

# Classe C Berline



Mercedes-Benz





# Bienvenue dans votre zone de confort.

Elégance sportive, technologie novatrice en matière de sécurité et intérieur luxueux font de la nouvelle Classe C Berline votre zone de confort.



S W 2061





## Design: la sportivité rencontre le luxe moderne.

Le design extérieur se distingue par des lignes épurées et des surfaces sculptées complexes. Ce langage formel minimaliste allie le luxe et la sportivité avec une évidence naturelle. La partie avant dynamique, l'empattement allongé et les bossages sport confèrent à la nouvelle Classe C un caractère résolument fougueux.



# Intérieur: l'expression d'un confort avant-gardiste.

Le poste de conduite numérique, le grand écran tactile sur la console centrale et un concept d'inserts décoratifs nouvelle génération le démontrent sans équivoque: la nouvelle Classe C Berline incarne le luxe moderne.



# La motorisation: novatrice et efficace.

Sous le capot de la nouvelle Mercedes-Benz Classe C Berline opèrent les moteurs essence et diesel de toute dernière génération. La technologie novatrice avec alerno-démarrreur intégré confère à la nouvelle Classe C des démarrages agiles et souverains.







10:10

Search

FM/DAB

Radio  
SWR3

Navigation  
Mercedesstraße

Phone  
My Phone

OFF

OFF

Climate menu

DYNAMIC



## Monter à bord. Souffler.

Les multiples atouts de la nouvelle Classe C Berline en termes de confort vous permettent de vous relaxer dès les premières minutes. Des sièges multi-contours avec huit programmes de massage aux Packs ENERGIZING en passant par le concept d'éclairage d'ambiance fascinant. Votre nouvelle Classe C vous propose dans toutes les situations une oasis de détente.

## Sécurité: la sérénité selon Mercedes-Benz.

Le concept de sécurité intelligent de la nouvelle Classe C Berline est appelé à faire référence. Ses nombreuses innovations maximisent le bien-être et la sécurité à chaque trajet. Le Pack Assistance à la conduite actualisé anticipe en pensant avant tout à vous. Parmi les autres équipements de sécurité figurent l'airbag médian et PRE-SAFE® Impuls latéral.







## Le luxe moderne: priorité au numérique.

Commande vocale évoluée et système multimédia qui apprend de vous et avec vous. La version perfectionnée du système de commande novateur MBUX transforme votre nouvelle Classe C Berline en zone de confort numérique. Elle inclut aussi des fonctions en prise sur l'avenir telles que la vidéo augmentée pour la navigation ou l'affichage tête haute élargi.



## Anticipe. Et pense avant tout à vous.

Une zone de confort dans laquelle vous pouvez vous détendre en toute sérénité. Même dans les situations stressantes telles que les embouteillages. Les systèmes de sécurité et d'assistance novateurs de la nouvelle Classe C Berline vous y aident. Le système évolué PRE-SAFE® Impuls latéral et le Pack Assistance à la conduite vous protègent dans les situations critiques.




## Packs ENERGIZING.

Les Packs ENERGIZING font de votre détente leur priorité absolue. Vous avez le choix entre différents modes tels que «Vitalité», «Fraîcheur» ou l'un des trois programmes d'entraînement.



## Eclairage d'ambiance.

Le concept d'éclairage s'étend de la console centrale à l'ensemble du véhicule. 64 univers chromatiques alternent de manière dynamique ou éclairent plusieurs zones de la nouvelle Classe C dans différentes teintes. Installez-vous confortablement et relaxez-vous.



## DIGITAL LIGHT avec projection.

Le système haute résolution DIGITAL LIGHT s'adapte à toutes les situations de manière optimale et garantit dans le même temps un confort accru. Différentes fonctions d'éclairage réagissent à l'environnement et aux autres usagers de la route afin d'offrir des conditions de luminosité idéales.

## Sièges multicontours à l'avant.

Sur mesure et propices à la détente: ces sièges regroupent de nombreuses options avec des suppléments exclusifs axés sur le bien-être. Des détails ergonomiques permettent une position assise parfaitement adaptée. Des coussins latéraux gonflables offrent un maintien latéral intensif. Des fonctions massage agréables proposant jusqu'à six programmes différents font de chaque trajet une expérience de conduite unique.

## Ligne d'équipement AVANTGARDE.

Avec l'équipement AVANTGARDE Extérieur et Intérieur, vous soulignez la personnalité et la sportivité de votre véhicule et montrez ainsi ouvertement votre attachement à son caractère haut de gamme et moderne. L'alliance des différents éléments de design se traduit par un véhicule expressif et hors du commun. Le train de roulement surbaissé garantit un équilibre toujours parfait entre dynamisme, confort et sécurité. Vous apprécierez au quotidien les touches avantgardistes et l'expressivité de votre habitacle avec éclairage d'ambiance.



## AMG Line.

Le style très expressif de l'AMG Line apporte une touche sportive exclusive à l'extérieur comme à l'intérieur de la Classe C. Il vous permet d'afficher clairement votre goût pour un design dynamique. Les caractéristiques techniques vous garantissent en outre un plaisir de conduire nettement accru, entre autres grâce au train de roulement sport particulièrement agile doté d'une direction directe sport (incompatible avec les modèles hybrides rechargeables). Dans l'habitacle, vous montrez d'emblée ce qui vous tient à cœur: une ambiance intérieure où le dynamisme et l'exclusivité s'expriment jusque dans le moindre détail.



## Equipement de série.

La silhouette extérieure de série présente une esthétique séduisante sous tous les angles et mise sur une attractivité intemporelle. Parmi ses éléments stylistiques marquants figurent les bossages sur le capot moteur, les phares LED hautes performances et les jantes alliage 43,2 cm (17"). Avec l'intérieur de série, vous optez pour une séduction intemporelle. L'équipement de série offre d'emblée un éclairage intérieur haut de gamme et de multiples possibilités de rangement pour un confort digne de la marque.



## Pack Nuit.


Le Pack Nuit multiplie les attraits de votre véhicule. De nombreux éléments extérieurs sont traités en noir. Il souligne le caractère sportif et la personnalité unique de votre véhicule tout en vous permettant d'afficher votre goût pour le design expressif et la sportivité luxueuse.





## Train de roulement avec amortissement réglable et adaptatif.

Un train de roulement, trois configurations: le train de roulement à amortissement réglable adaptatif s'adapte à votre conduite. Préférez-vous un confort routier propice à la détente ou une agilité élevée? Le contacteur DYNAMIC SELECT vous permet de commuter rapidement entre les différents modes tels que «Confort» ou «Sport».



## Alternodémarreur intégré.

L'alliance de la puissance et de l'efficacité: un alternodémarreur de deuxième génération est implanté entre le moteur et la boîte de vitesses de la nouvelle Classe C. Ce système novateur assume la fonction de moteur d'assistance hybride. Il permet d'obtenir un gain de couple de 200 Nm maxi en reprise.

# Données techniques essence.

	<b>C 180</b>	<b>C 200</b>	<b>C 200 4MATIC</b>	<b>C 300</b>	<b>C 300 4MATIC</b>	<b>C 300 e</b>
<b>MOTEUR</b>						
Disposition des cylindres	L4	L4	L4	L4	L4	L4
Nombre de cylindres	4	4	4	4	4	4
Cylindrée (cm³)	1496	1496	1496	1999	1999	1999
Puissance nominale maxi (kW [ch] DIN)	125 [170]	150 [204]	150 [204]	190 [258]	190 [258]	150 [204]
Puissance nominale maxi (puissance électrique maxi) (kW [ch] DIN)	15 [20]	15 [20]	15 [20]	15 [20]	15 [20]	95
Couple maxi (Nm à tr/min, thermique)	250/1800-4000	300/1800-4000	300/1800-4000	400/2000-3200	400/2000-3200	320/2000-4000
Capacité du réservoir (l)	66/7	66/7	66/7	66/7	66/7	50/7
<b>BOÎTE DE VITESSES</b>						
	9G-TRONIC	9G-TRONIC	9G-TRONIC	9G-TRONIC	9G-TRONIC	9G-TRONIC
<b>PERFORMANCES</b>						
Vitesse maxi (km/h)	231	246	241	250	250	245
Accélération 0-100 km/h (s)	8,6	7,3	7,1	6,0	6,0	6,1
<b>CONSOMMATION ET ÉMISSIONS</b>						
Consommation de carburant en l/100 km	7,7	7,7	8,2	8,0	8,5	0,9
Equivalent-essence						3,4
Emissions de CO <sub>2</sub> (g/km) selon 715/2007/CEE	174	174	186	182	192	21
Emissions de CO <sub>2</sub> de la mise à disposition du carburant et/ou de l'électricité (g/km)	39	39	41	40	43	10
Consommation d'énergie élec. (kWh/100 km)						22,5
Catégorie de rendement énergétique	E	E	E	E	F	A
<b>MASSE (KG)</b>						
Poids à vide selon le règlement CE 1230/2012 (kg)	1625-1879	1650-1893	1705-1945	1675-1909	1730-1934	2080-2249
Poids total en charge admissible (kg)	2250 (2150*)	2265 (2165*)	2320	2280	2335	2615
Charge utile sur le toit (kg)	100	100	100	100	100	100
Charge remorquée freinée/non freinée (kg)	1800/750/0*	1800/750/0*	1800/750	1800/750	1800/750	1800/750

\* Aucune charge remorquée permise avec les codes roues **16R** ou **69R** (également ultérieurement).

La consommation normalisée de carburant/d'électricité est calculée selon la méthode de mesure 715/2007/CEE dans sa version actuellement en vigueur. Les valeurs indiquées relatives à la consommation d'énergie et aux émissions de CO<sub>2</sub> sont des valeurs suisses et se basent sur la réception par type. Il s'agit ici de valeurs qui ont été déterminées dans le cycle de mesure WLTP. Dans la pratique, les valeurs de consommation peuvent cependant diverger des valeurs indiquées, en fonction du style de conduite ainsi que des conditions de la chaussée, du trafic, des influences de l'environnement et de l'état du véhicule. Les données ne se réfèrent pas à un véhicule précis et ne font pas partie de l'offre, mais servent uniquement à la comparaison entre les différents types de véhicules. Afin que les consommations d'énergie des différentes motorisations (essence, diesel, gaz, électricité, etc.) soient comparables, elles sont indiquées en sus sous la forme d'équivalents-essence (unité de mesure pour l'énergie). Le CO<sub>2</sub> est le principal gaz à effet de serre responsable du réchauffement climatique; les émissions moyennes de CO<sub>2</sub> de tous les types de véhicules proposés (quelle que soit la marque) s'élèvent à 149 g/km pour l'année 2022, la valeur cible étant 118 g/km.

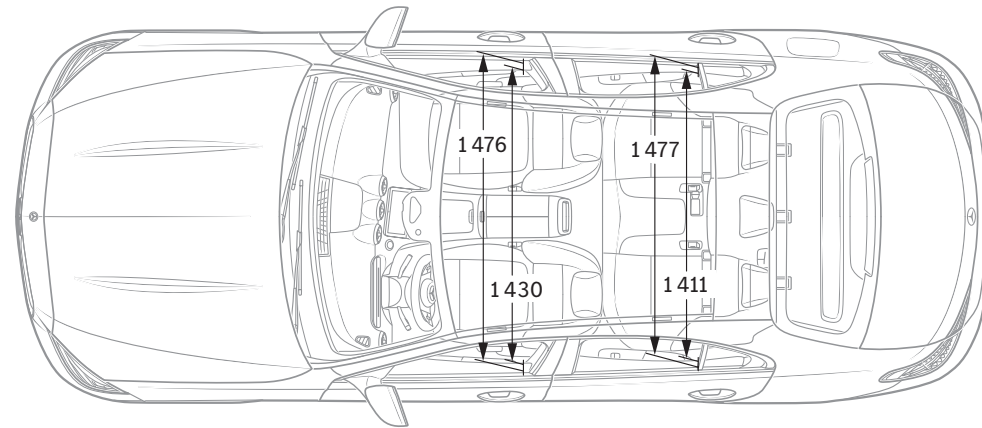
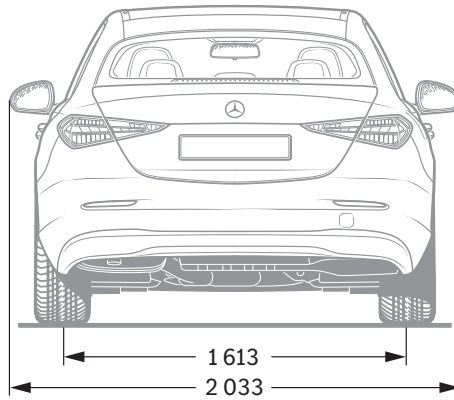
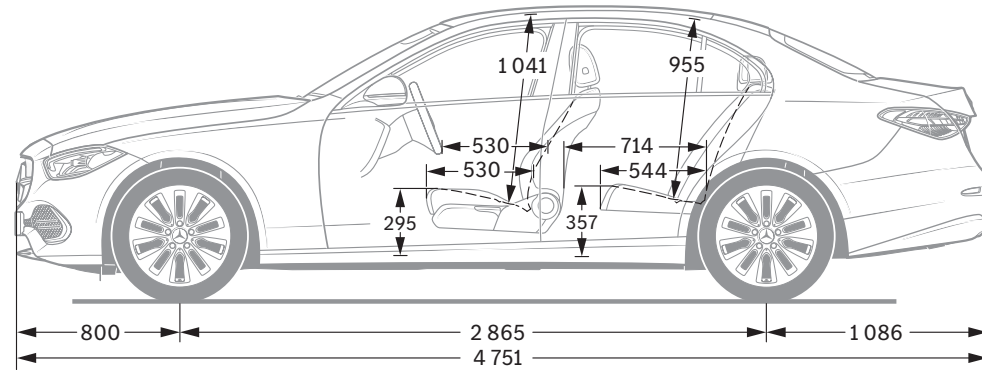
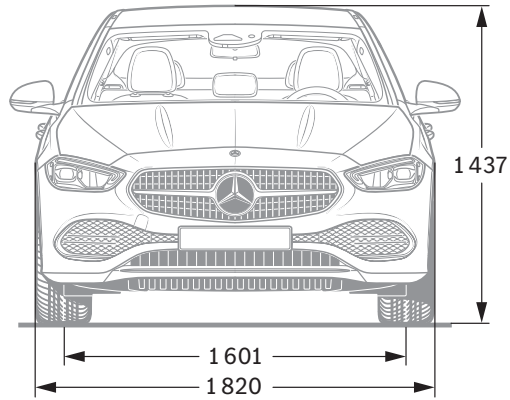
# Données techniques diesel.

	C 200 d	C 220 d	C 220 d 4MATIC	C 300 d	C 300 d 4MATIC
<b>MOTEUR</b>					
Disposition des cylindres	L4	L4	L4	L4	L4
Nombre de cylindres	4	4	4	4	4
Cylindrée (cm <sup>3</sup> )	1993	1993	1993	1993	1993
Puissance nominale maxi (kW [ch] DIN)	120 [163]	147 [200]	147 [200]	195 [265]	195 [265]
Puissance nominale maxi (puissance électrique maxi) (kW [ch] DIN)	15 [20]	15 [20]	15 [20]	15 [20]	15 [20]
Couple maxi (Nm à tr/min, thermique)	380/1600-2800	440/1800-2800	440/1800-2800	550/1800-2800	550/1800-2800
Capacité du réservoir (l)	66/7	66/7	66/7	66/7	66/7
<b>BOÎTE DE VITESSES</b>					
	9G-TRONIC	9G-TRONIC	9G-TRONIC	9G-TRONIC	9G-TRONIC
<b>PERFORMANCES</b>					
Vitesse maxi (km/h)	230	245	239	250	250
Accélération 0-100 km/h (s)	7,8	7,3	7,4	5,7	5,9
<b>CONSUMMATION ET ÉMISSIONS</b>					
Consommation de carburant en l/100 km	5,6	5,6	5,9	6,1	6,3
Equivalent-essence	6,4	6,4	6,7	7,0	7,2
Emissions de CO <sub>2</sub> (g/km) selon 715/2007/CEE	147	146	154	159	164
Emissions de CO <sub>2</sub> de la mise à disposition du carburant et/ou de l'électricité (g/km)	27	27	29	30	30
Consommation d'énergie élec. (kWh/100 km)					
Catégorie de rendement énergétique	B	B	C	D	D
<b>MASSE (KG)</b>					
Poids à vide selon le règlement CE 1230/2012 (kg)	1725-1979	1730-1980	1780-2029	1775-2008	1825-2059
Poids total en charge admissible (kg)	2350 (2250*)	2355 (2250*)	2400	2380	2400
Charge utile sur le toit (kg)	100	100	100	100	100
Charge remorquée freinée/non freinée (kg)	1800/750/0*	1800/750/0*	1800/750	1800/750	1800/750

\* Aucune charge remorquée permise avec les codes roues **16R** ou **69R** (également ultérieurement).

La consommation normalisée de carburant/d'électricité est calculée selon la méthode de mesure 715/2007/CEE dans sa version actuellement en vigueur. Les valeurs indiquées relatives à la consommation d'énergie et aux émissions de CO<sub>2</sub> sont des valeurs suisses et se basent sur la réception par type. Il s'agit ici de valeurs qui ont été déterminées dans le cycle de mesure WLTP. Dans la pratique, les valeurs de consommation peuvent cependant diverger des valeurs indiquées, en fonction du style de conduite ainsi que des conditions de la chaussée, du trafic, des influences de l'environnement et de l'état du véhicule. Les données ne se réfèrent pas à un véhicule précis et ne font pas partie de l'offre, mais servent uniquement à la comparaison entre les différents types de véhicules. Afin que les consommations d'énergie des différentes motorisations (essence, diesel, gaz, électricité, etc.) soient comparables, elles sont indiquées en sus sous la forme d'équivalents-essence (unité de mesure pour l'énergie). Le CO<sub>2</sub> est le principal gaz à effet de serre responsable du réchauffement climatique; les émissions moyennes de CO<sub>2</sub> de tous les types de véhicules proposés (quelle que soit la marque) s'élèvent à 149 g/km pour l'année 2022, la valeur cible étant 118 g/km.

# Dimensions.



Cotes exprimées en millimètres. Les valeurs moyennes indiquées s'entendent pour le véhicule à vide en version de base.



**SPORT**  
— F O R —  
**GOOD**

Depuis 20 ans, nous sommes convaincus que le sport a le pouvoir de réunir les gens et de les motiver d'une manière exceptionnelle. Nous avons permis à des millions d'enfants et d'adolescents l'accès nécessaire à nos programmes de soutien afin qu'ils puissent changer leur vie de manière positive. Les programmes que nous soutenons en collaboration avec Laureus Sport for Good s'orientent aux objectifs de développement durable des Nations Unies et font partie intégrante d'un grand mouvement global intéressant pour un changement positif du monde. **En achetant un véhicule à l'étoile, vous apportez votre soutien à la fondation «Laureus Sport for Good».**

**NB sur les informations contenues dans cette publication:** des modifications ont pu intervenir sur le produit depuis le 03/03/2021, date de clôture de la rédaction. Sous toute réserve de modifications de la forme et de la conception, de différences de teinte et de modifications de la dotation de livraison de la part du constructeur pendant le délai de livraison, dans la mesure où ces modifications ou différences sont acceptables par le client, compte tenu des intérêts du vendeur. L'utilisation d'un sigle ou d'un numéro par le vendeur ou le constructeur pour la désignation de la commande ou du bien commandé n'implique aucun droit.

Par ailleurs, les visuels peuvent présenter des accessoires ou des options non fournis dans l'équipement de série. Cette publication est destinée à être utilisée à l'échelle internationale. Les déclarations relatives aux dispositions de nature juridique, légale et fiscale ainsi qu'à leurs effets ne s'appliquent qu'à la République fédérale d'Allemagne à la date de clôture de la rédaction de la présente publication. Veuillez consulter votre distributeur Mercedes-Benz AG pour obtenir les données en vigueur.

**[www.mercedes-benz.ch](http://www.mercedes-benz.ch)**