

ŠKODA OCTAVIA

Tarifs au 04 novembre 2021 / Année-modèle 2022 (N)



ŠKODA



PRINCIPAUX ÉQUIPEMENTS OCTAVIA (1/4)

Confort et agrément

- > Accoudoir central avant et arrière
- > Banquette arrière rabattable 2/3 -1/3
- > **Climatisation à régulation automatique bi-zone Climatronic®**
- > Eclairage dans le coffre
- > Essuie-glace arrière (sur Combi)
- > **KESSEY Go : système de démarrage du moteur sans clé**
- > Pare-soleil avant intégrant miroirs de courtoisie
- > Préparation pour attelage
- > Range-parapluie dans les portes avant (incluant un parapluie côté conducteur)
- > Rangement porte-lunettes
- > **Régulateur et limiteur de vitesse**
- > Rétroviseurs extérieurs à réglages électriques et dégivrants
- > Sellerie tissu AMBITION
- > Sièges avant réglables en hauteur et avec soutien lombaire
- > Système Start & Stop déconnectable
- > Tapis de sol avant et arrière
- > Verrouillage centralisé à distance
- > Vitres avant et arrière électriques
- > **Volant en cuir 2 branches multifonctions chauffant (avec palettes sur DSG)**

Multimédia


- > 8 haut-parleurs
- > **Digital Cockpit**
- > Radio numérique DAB
- > **Smartlink (MirrorLink®, Apple CarPlay® et Android Auto™) sans fil**
- > **Système multimédia Swing 8" (2x ports USB type-C)**
- > Téléphonie mobile Bluetooth®

Sécurité et conduite

- > 3 appuie-tête à l'arrière
- > 3 ceintures de sécurité 3 points à l'arrière
- > 7 airbags + airbag passager déconnectable
- > Aide au démarrage en côte HHC (uniquement sur les versions DSG)
- > **Appel d'urgence E-call**
- > Catadiopre dans les portes avant
- > Ceintures de sécurité avant 3 points, réglables en hauteur, avec prétensionneurs
- > ESC incluant ABS, EBD, XDS, MSR, ASR, EDL, HBA, DSR, ESBS, TSA et MKB⁽¹⁾
- > Fixations ISOFIX® aux places extérieures arrière pour sièges enfant
- > **Front Assistant : freinage automatique d'urgence incluant la protection des piétons**
- > Kit anti-crevaison
- > **Lane Assist : assistant de maintien dans la voie**
- > Pack visibilité (allumage automatique des phares, détecteur de pluie, rétroviseur intérieur électrochromatique)
- > **Radars de stationnement arrière**
- > Sécurité enfant manuelle
- > Signal acoustique et visuel d'oubli de ceinture de sécurité

Ligne et design

- > Entourage des vitres noir
- > Feux arrière à LED
- > Insert décoratif anthracite 3D
- > **Jantes alliage 16" TWISTER aéro**
- > Pare-chocs avant sans insert chromé
- > **Petit pack cuir (volant et pommeau du levier de vitesses)**
- > Phares avant et feux de jour à LED
- > Poignées de portes intérieur chromées
- > Rampes de pavillon noires (Combi)
- > **Rétroviseurs extérieurs et poignées de porte couleur carrosserie**



AMBITION

Visuels non contractuels

PRINCIPAUX ÉQUIPEMENTS OCTAVIA (2/4)

Équipements complémentaires sur motorisation iV

- > ŠKODA CONNECT : Infotainment Online 1 an + Care Connect 1 an
- > Câbles de recharge (détail page 48)
- > Driving Mode Select : sélection du profil de conduite
- > Jantes alliage 18" VEGA aéro
- > **Système de navigation Columbus 10"** avec cartographie 3D Europe de l'Ouest intégrée sur disque dur SSD 64 Go, connexion WLAN, Gesture Control, commande vocale et mises à jour à vie



iV

AMBITION iV

Équipements complémentaires par rapport à la finition « AMBITION »

- > Caméra de recul
- > Feux arrière à LED avec clignotants à défilement
- > **KESSEY Full** : système d'autorisation d'accès, de démarrage et arrêt du moteur sans clé (fonctionne sur les 4 portes)
- > **Radars de stationnement avant et arrière**
- > **Régulateur de vitesse adaptatif (jusqu'à 210 km/h) avec fonction limiteur**
- > Rétroviseurs extérieurs à réglages électriques, dégivrants, électrochromatiques et rabattables
- > ŠKODA CONNECT : Infotainment Online 1 an + Care Connect 1 an
- > **Système de navigation Columbus 10"** avec cartographie 3D Europe de l'Ouest intégrée sur disque dur SSD 64 Go, connexion WLAN, Gesture Control, commande vocale et mises à jour à vie



BUSINESS

Visuels non contractuels



PRINCIPAUX ÉQUIPEMENTS OCTAVIA (3/4)

Équipements complémentaires par rapport à la finition « BUSINESS »

- > **Banquette arrière rabattable automatiquement depuis le coffre à bagages**
- > Détecteur de fatigue
- > Driving Mode Select : sélection du profil de conduite (uniquement sur motorisation iV)
- > Insert décoratif Noir Piano
- > **Jantes alliage 17" PULSAR aéro / Jantes alliage 18" VEGA aéro sur 2.0 TDI 200 ch 4x4**
- > Pack d'éclairage intérieur Full LED avec éclairage d'ambiance personnalisable
- > Pédalier alu

- > Phares avant antibrouillard à LED
- > Sellerie tissu spécifique
- > Seuils de porte avant
- > Suspension sport -15mm (sauf sur motorisation iV)
- > **Vitres et lunette arrière surteintées**
- > **Volant sport en cuir 3 branches multifonctions chauffant avec palettes**




SPORTLINE

Équipements complémentaires par rapport à la finition « SPORTLINE »

- > Entourage des buses de ventilations chromé
- > Entourage des vitres chromé et pare-chocs avant couleur carrosserie avec insert chromé
- > Insert décoratif argent graphique
- > **Jantes alliage 17" ROTARE / Jantes alliage 18" VEGA aéro sur iV**
- > Phares avant antibrouillard à LED avec fonction Corner-Lights

- > Rampes de pavillon argent (Combi)
- > **Sellerie tissu/cuir**
- > **Sièges avant chauffants**
- > **Téléphonie mobile Bluetooth® rSAP LTE avec dispositif Phonebox et recharge par induction**
- > Sans détecteur de fatigue



STYLE

Visuels non contractuels

PRINCIPAUX ÉQUIPEMENTS OCTAVIA (4/4)

Équipements complémentaires par rapport à la finition « STYLE »

- > Airbag central entre les 2 sièges avant
- > Détecteur de fatigue
- > Direction assistée progressive
- > **Driving Mode Select : sélection du profil de conduite**
- > Entourage des buses de ventilations noir
- > Entourage des vitres noir et pare-chocs avant sport couleur carrosserie
- > Insert décoratif façon carbone
- > **Jantes alliage 18" COMET noires**
- > Lave-phares haute pression avec indicateur du niveau de lave-glace
- > Pédalier alu
- > **Phares avant Full Crystal LED avec technologie Matrix LED (système d'allumage et réglage dynamique des feux de route à LED) et éclairage auto-adaptatif AFS**
- > Rampes de pavillon noires glossy (Combi)
- > **Sellerie tissu avec sièges sport**
- > Seuils de porte avant RS
- > Volant sport en cuir 3 branches chauffant avec palettes sur DSG



RS

Visuels non contractuels

TARIFS OCTAVIA

| | ESSENCE TSI | | | | DIESEL TDI | | | | | iV |
|--|--|---|--|--|--|--|--|---|---|--|
| BERLINE | 1.0 TSI 110 ch BVM6 <i>NX3*L5</i> | 1.0 TSI mHEV e-TEC 110 ch DSG7 <i>NX3*LD</i> | 1.5 TSI ACT 150 ch BVM6 <i>NX3*N5</i> | 1.5 TSI ACT mHEV e-TEC 150 ch DSG7 <i>NX3*JD</i> | 2.0 TDI 116 ch BVM6 <i>NX3*45</i> | 2.0 TDI 116 ch DSG7 <i>NX3*4D</i> | 2.0 TDI 150 ch DSG7 <i>NX3*7D</i> | 2.0 TDI 150 ch 4x4 DSG7 <i>NX3*7Z</i> | 2.0 TDI 200 ch 4x4 DSG7 <i>NX3R5Z</i> | 1.4 TSI PHEV iV 204 ch DSG6e <i>NX3*VC</i> |
| AMBITION code YOQ ou YOY sur iV | 25 730 € | 28 130 € | 27 830 € | / | 28 960 € | 30 660 € | 32 160 € | / | / | 37 790 € |
| BUSINESS codes WFA + YOY | 28 270 € | 30 670 € | 30 370 € | 32 760 € | 31 500 € | 33 200 € | 34 700 € | 37 200 € | / | 39 170 € |
| SPORTLINE codes YCA + YOY | / | / | / | 35 470 € | / | 35 910 € | 37 410 € | 39 910 € | 41 460 € | 41 100 € |
| STYLE code YOY | / | 32 570 € | / | 34 660 € | / | / | 36 600 € | 39 100 € | / | 41 210 € |

NX33 = Ambition ou Business / NX3R = Sportline / NX34 = Style

| | ESSENCE TSI | | | | DIESEL TDI | | | | | iV |
|--|--|---|--|--|--|--|--|---|---|--|
| COMBI | 1.0 TSI 110 ch BVM6 <i>NX5*L5</i> | 1.0 TSI mHEV e-TEC 110 ch DSG7 <i>NX5*LD</i> | 1.5 TSI ACT 150 ch BVM6 <i>NX5*N5</i> | 1.5 TSI ACT mHEV e-TEC 150 ch DSG7 <i>NX5*JD</i> | 2.0 TDI 116 ch BVM6 <i>NX5*45</i> | 2.0 TDI 116 ch DSG7 <i>NX5*4D</i> | 2.0 TDI 150 ch DSG7 <i>NX5*7D</i> | 2.0 TDI 150 ch 4x4 DSG7 <i>NX5*7Z</i> | 2.0 TDI 200 ch 4x4 DSG7 <i>NX5R5Z</i> | 1.4 TSI PHEV iV 204 ch DSG6e <i>NX5*VC</i> |
| AMBITION code YOQ ou YOY sur iV | 26 830 € | 29 230 € | 28 930 € | / | 30 060 € | 31 760 € | 33 260 € | / | / | 38 890 € |
| BUSINESS codes WFA + YOY | 29 370 € | 31 770 € | 31 470 € | 33 860 € | 32 600 € | 34 300 € | 35 800 € | 38 300 € | / | 40 270 € |
| SPORTLINE codes YCA + YOY | / | / | / | 36 670 € | / | 37 110 € | 38 610 € | 41 110 € | 42 660 € | 42 300 € |
| STYLE code YOY | / | 33 670 € | / | 35 760 € | / | / | 37 700 € | 40 200 € | / | 42 310 € |

NX53 = Ambition ou Business / NX5R = Sportline / NX54 = Style

mHEV : mild hybrid PHEV : plug-in hybrid



TARIFS OCTAVIA RS

| | ESSENCE TSI | iV | DIESEL TDI | |
|---------------------|--|--|--|--|
| RS | 2.0 TSI 245 ch DSG7 <i>NX*6GD</i> | 1.4 TSI PHEV iV 245 ch DSG6e <i>NX*6XC</i> | 2.0 TDI 200 ch DSG7 <i>NX*65D</i> | 2.0 TDI 200 ch 4x4 DSG7 <i>NX*65Z</i> |
| Berline code YOY | 41 570 € | 44 340 € | 41 460 € | 43 970 € |
| Combi code YOY | 42 670 € | 45 440 € | 42 560 € | 45 070 € |

PHEV : plug-in hybrid



Visuels non contractuels

FISCALITÉ : REDUCTION FAMILLES NOMBREUSES



Dans le cadre de la Loi de Finance 2022, les familles d'au moins 3 enfants (percevant des allocations familiales) bénéficient toujours de la réduction suivante sur le bonus / malus automobile :

réduction de 20 g/CO2 par enfant à charge

Illustration non-représentative de la réglementation décrite.

EQUIPEMENTS DE SERIE



EQUIPEMENTS DE SERIE (1/5)

| | AMBIITION | BUSINESS | SPORTLINE | STYLE | RS |
|--|-----------|----------|-----------|-------|----|
|--|-----------|----------|-----------|-------|----|

Garantie et assistance

| | | | | | |
|-------------------------------------|---|---|---|---|---|
| Assistance 24/24 H pendant 7 ans | ● | ● | ● | ● | ● |
| Garantie 2 ans kilométrage illimité | ● | ● | ● | ● | ● |

Sécurité et conduite

| | | | | | |
|--|----|----|----|----|---|
| 3 ceintures de sécurité 3 points à l'arrière | ● | ● | ● | ● | ● |
| Aide au démarrage en côte (HHC) - uniquement sur les transmissions DSG sur Ambition et Business | ● | ● | ● | ● | ● |
| Airbag central avant entre les 2 sièges | - | - | - | - | ● |
| Airbag genoux (conducteur et passager avant) | ● | ● | ● | ● | ● |
| Airbags frontaux (conducteur et passager avant) et latéraux (dans les sièges avant) avec airbag passager déconnectable | ● | ● | ● | ● | ● |
| Airbags rideaux avant et arrière | ● | ● | ● | ● | ● |
| Appel d'urgence et service pro-actif | ● | ● | ● | ● | ● |
| Appui-tête avant réglables en hauteur | ● | ● | - | ● | - |
| Avertisseur 2 tons | ● | ● | ● | ● | ● |
| Ceintures de sécurité avant 3 points, réglables en hauteur, avec prétensionneurs | ● | ● | ● | ● | ● |
| Contrôle électronique de la pression des pneumatiques (TPM) | ● | ● | ● | ● | ● |
| Détecteur de fatigue | - | - | ● | - | ● |
| Direction assistée progressive | - | - | - | - | ● |
| Driving Mode Select : sélection du profil de conduite | ●* | ●* | ●* | ●* | ● |
| ESC incluant ABS, EBD, MSR, ASR, EDL, XDS+, HBA, DSR, RBS, ESBS, MKB et TSA ⁽¹⁾ | ● | ● | ● | ● | ● |
| Essuie-glace arrière (uniquement sur Combi) | ● | ● | ● | ● | ● |
| Fixations ISOFIX® pour siège enfant aux places arrière extérieures et sur le siège passager avant | ● | ● | ● | ● | ● |
| Frein à main électrique | ● | ● | ● | ● | ● |
| Front Assist : freinage automatique d'urgence incluant la protection des piétons et des cyclistes | ● | ● | ● | ● | ● |
| Kit de réparation de pneu | ● | ● | ● | ● | ● |
| Lane Assist : assistant de maintien dans la voie | ● | ● | ● | ● | ● |
| Régulateur de vitesse avec fonction limiteur | ● | - | - | - | - |
| Régulateur de vitesse adaptatif (jusqu'à 210 km/h) avec fonction limiteur | - | ● | ● | ● | ● |
| Sécurité enfant manuelle | ● | ● | ● | ● | ● |
| Signal acoustique et visuel d'oubli de ceinture de sécurité | ● | ● | ● | ● | ● |
| Système de récupération d'énergie au freinage | ● | ● | ● | ● | ● |
| Système Start & Stop déconnectable | ● | ● | ● | ● | ● |

(1) ESC : correcteur électronique de trajectoire / ABS : système antiblocage des roues / EBD : Répartiteur électronique de freinage / MSR : régulateur de couple d'inertie / ASR : anti-patinage électronique / EDL & XDS+ : blocage électronique du différentiel / HBA : assistance hydraulique de freinage / DSR : contrebraquage assisté / RBS : séchage automatique des disques de frein / ESBS : contrôle de freinage en courbe / MKB : freinage anti-multicollisions / TSA : Aide à la stabilité au remorquage.

● Equipement de série - Non disponible ou en option

*de série uniquement sur IV



EQUIPEMENTS DE SERIE (2/5)

| | AMBIITION | BUSINESS | SPORTLINE | STYLE | RS |
|--|-----------|----------|-----------|-------|----|
| EQUIPEMENTS | | | | | |
| Confort et agrément | | | | | |
| 3 appuie-tête à l'arrière | ● | ● | ● | ● | ● |
| 4 poignées de maintien | ● | ● | ● | ● | ● |
| Accoudoir central avant | ● | ● | ● | ● | ● |
| Accoudoir central arrière avec porte-gobelet et trappe pour le transport de longs objets | ● | ● | ● | ● | ● |
| Allumage automatique des phares | ● | ● | ● | ● | ● |
| Anneaux d'arrimage dans le coffre | ● | ● | ● | ● | ● |
| Caméra de recul | - | ● | ● | ● | ● |
| Climatisation à régulation automatique bi-zone Climatronic | ● | ● | ● | ● | ● |
| Direction assistée électromécanique à assistance variable en fonction de la vitesse | ● | ● | ● | ● | ● |
| Eclairage d'ambiance intérieur à LED | - | - | ● | ● | ● |
| Essuie-glaces avant automatiques avec détecteur de pluie | ● | ● | ● | ● | ● |
| Gratte-givre dans la trappe à carburant | ● | ● | ● | ● | ● |
| Pare-soleil avant intégrant miroirs de courtoisie | ● | ● | ● | ● | ● |
| Petit pack cuir (volant, manchette de frein à main et pommeau du levier de vitesses) | ● | ● | ● | ● | ● |
| Préparation pour attelage (sauf sur motorisations iV et RS iV) | ● | ● | ● | ● | ● |
| Prise 12V dans le coffre | ● | ● | ● | ● | ● |
| Radars de stationnement arrière | ● | - | - | - | - |
| Radars de stationnement avant / arrière | - | ● | ● | ● | ● |
| Rétroviseur intérieur électrochromatique (jour/nuit automatique) | ● | ● | ● | ● | ● |
| Rétroviseurs extérieurs à réglages électriques et dégivrants | ● | - | - | - | - |
| Rétroviseurs extérieurs à réglages électriques, dégivrants, rabattables électriquement et électrochromatique (côté conducteur) | - | ● | ● | ● | ● |
| Tapis de sol avant et arrière | ● | ● | ● | ● | ● |
| KESSEY Go : système de démarrage du moteur sans clé | ● | - | - | - | - |
| KESSEY Full : système d'autorisation d'accès, de démarrage et arrêt du moteur sans clé (sur les 4 portes) | - | ● | ● | ● | ● |
| Verrouillage centralisé à distance | ● | ● | ● | ● | ● |
| Vitres avant et arrière électriques | ● | ● | ● | ● | ● |
| Volant en cuir 2 branches multifonctions chauffant (avec palettes sur DSG) | ● | ● | - | ● | - |
| Volant sport en cuir 3 branches chauffant avec palettes sur DSG | - | - | ● | - | ● |
| Volant réglable en hauteur et profondeur | ● | ● | ● | ● | ● |

● Equipement de série - Non disponible ou en option

EQUIPEMENTS DE SERIE (3/5)

| | AMBITION | BUSINESS | SPORTLINE | STYLE | RS |
|---|----------|----------|-----------|-------|----|
| Ligne et design | | | | | |
| Contour de calandre chromé | ● | ● | - | ● | - |
| Coques de rétroviseurs couleur carrosserie (noire sur Sportline et RS) | ● | ● | ● | ● | ● |
| Entourage des vitres chromé | - | - | - | ● | - |
| Entourage des vitres noir | ● | ● | ● | - | ● |
| Entourage des buses de ventilation chromé | - | - | - | ● | - |
| Entourage des buses de ventilation noir | ● | ● | ● | - | ● |
| Insert décoratif anthracite 3D | ● | ● | - | - | - |
| Insert décoratif noir piano | - | - | ● | - | - |
| Insert décoratif argent graphique | - | - | - | ● | - |
| Insert décoratif façon carbone | - | - | - | - | ● |
| Jantes alliage 16" TWISTER aéro | ● | ● | - | - | - |
| Jantes alliage 17" PULSAR aéro sauf sur motorisation 2.0 TDI 200 ch 4x4 | - | - | ● | - | - |
| Jantes alliage 17" ROTARE aéro sauf sur motorisation iV | - | - | - | ● | - |
| Jantes alliage 18" VEGA aéro uniquement sur motorisations iV (sauf Sportline) et 2.0 TDI 200 ch 4x4 | ● | ● | ● | ● | - |
| Jantes alliage 18" COMET noires | - | - | - | - | ● |
| Pare-chocs avant sans insert chromé | ● | ● | ● | - | ● |
| Pare-chocs avant avec insert chromé | - | - | - | ● | - |
| Pédalier alu | - | - | ● | - | ● |
| Poignées de portes couleur carrosserie | ● | ● | ● | ● | ● |
| Poignées de portes intérieures chromées | ● | ● | ● | ● | ● |
| Rampes de pavillon argent | - | - | - | ● | - |
| Rampes de pavillon noires | ● | ● | ● | - | - |
| Rampes de pavillon noires glossy | - | - | - | - | ● |
| Rappel de clignotants intégrés aux rétroviseurs extérieurs | ● | ● | ● | ● | ● |
| Seuils de porte avant | - | - | ● | ● | ● |
| Vitres et lunette arrière surteintées | - | - | ● | ● | ● |

● Equipement de série - Non disponible ou en option

EQUIPEMENTS DE SERIE (4/5)

| | AMBITION | BUSINESS | SPORTLINE | STYLE | RS |
|--|----------|----------|-----------|-------|----|
|--|----------|----------|-----------|-------|----|

Multimédia

| | | | | | |
|--|----|---|---|---|---|
| 8 haut-parleurs | ● | ● | ● | ● | ● |
| 2 ports USB Type-C à l'avant (données et recharge) | ● | ● | ● | ● | ● |
| DAB (Digital Audio Broadcasting) - Radio numérique | ● | ● | ● | ● | ● |
| Digital Cockpit : tableau de bord numérique personnalisable avec écran couleur 10,2" | ● | ● | ● | ● | ● |
| ŠKODA CONNECT : Infotainment Online 1 an + Care Connect 1 an | ●* | ● | ● | ● | ● |
| Smartlink (MirrorLink®, Apple CarPlay® et Android Auto™) sans fil | ● | ● | ● | ● | ● |
| Système multimédia Swing 8" | ● | - | - | - | - |
| Système de navigation Columbus 10" avec cartographie 3D Europe de l'Ouest intégrée sur disque dur SSD 64 Go, curseur tactile, connexion WLAN, Gesture Control, commande vocale et mises à jour à vie | ●* | ● | ● | ● | ● |
| Téléphonie mobile Bluetooth® | ● | ● | ● | - | - |
| Téléphonie mobile Bluetooth® rSAP LTE avec dispositif Phonebox et recharge par induction | - | - | - | ● | ● |

Visibilité et éclairage

| | | | | | |
|---|---|---|---|---|---|
| Catadioptré dans les portes avant | ● | ● | ● | ● | ● |
| Eclairage dans le coffre (1 lampe sur Berline, 2 lampes sur Combi) | ● | ● | ● | ● | ● |
| Feu arrière antibrouillard | ● | ● | ● | ● | ● |
| Feux arrière à LED | ● | - | - | - | - |
| Feux arrière Full LED avec clignotants à défilement | - | ● | ● | ● | ● |
| Lave-phares haute pression avec indicateur du niveau de lave-glace | - | - | - | - | ● |
| Pack d'éclairage intérieur Full LED avec éclairage d'ambiance personnalisable | - | - | ● | ● | ● |
| Phares avant et feux de jour à LED | ● | ● | ● | ● | - |
| Phares avant antibrouillard à LED | - | - | ● | - | - |
| Phares avant antibrouillard à LED avec fonction Corner-Lights | - | - | - | ● | ● |
| Phares avant Full Crystal LED avec technologie Matrix LED (système d'allumage et réglage dynamique des feux de route à LED) et éclairage auto-adaptatif AFS | - | - | - | - | ● |
| Réglage manuel du site des phares au tableau de bord | ● | ● | ● | ● | - |
| Signal sonore d'oubli d'extinction des feux | ● | ● | ● | ● | ● |
| Spots de lecture à l'avant et à l'arrière | ● | ● | ● | ● | ● |

● Equipement de série - Non disponible ou en option

*de série uniquement sur IV



EQUIPEMENTS DE SERIE (5/5)

| | AMBITION | BUSINESS | SPORTLINE | STYLE | RS |
|--|----------|----------|-----------|-------|----|
|--|----------|----------|-----------|-------|----|

Sièges

| | | | | | |
|---|---|---|---|---|---|
| Banquette arrière rabattable 2/3 -1/3 | ● | ● | ● | ● | ● |
| Banquette arrière rabattable automatiquement depuis le coffre à bagages | - | - | ● | ● | ● |
| Réglage lombaire manuel aux sièges avant | ● | ● | ● | ● | ● |
| Sellerie tissu AMBITION noir | ● | ● | - | - | - |
| Sellerie tissu Thermoflux SPORTLINE | - | - | ● | - | - |
| Sellerie tissu/cuir STYLE noir | - | - | - | ● | - |
| Sellerie tissu RS avec surpiqures rouges | - | - | - | - | ● |
| Sièges avant chauffants | - | - | - | ● | ● |
| Siège conducteur et passager avant réglables en hauteur | ● | ● | ● | ● | ● |

Rangements

| | | | | | |
|---|---|---|---|---|---|
| 2 porte-boissons sur la console centrale | ● | ● | ● | ● | ● |
| Aumônières au dos des sièges avant avec emplacement pour Smartphone | ● | ● | ● | ● | ● |
| Bacs de rangement dans les portes avant et arrière (pour une bouteille de 1,5l) | ● | ● | ● | ● | ● |
| Crochets de fixation dans le coffre (4 sur Combi et 1 double sur Berline) | ● | ● | ● | ● | ● |
| Rangement porte-lunettes | ● | ● | ● | ● | ● |
| Range-parapluie dans les portes avant (incluant un parapluie côté conducteur) | ● | ● | ● | ● | ● |

● Equipement de série - Non disponible ou en option



EQUIPEMENTS SIMPLY CLEVER

De série :

- Compartiment de rangement dans les portes avant permettant le stockage d'un parapluie
- Crochets de sac dans le coffre
- Entonnoir intégré au couvercle du réservoir de lave-glace
- Gouttières sur le pare-brise
- Gratte-givre dans la trappe à carburant avec témoin d'usure des pneus
- Pochettes de rangement pour Smartphone au dos des sièges avant
- Porte-bouteilles de 1,5 litre dans les portes avant et arrière
- Porte-ticket sur le montant A du conducteur
- Tube de remplissage pour l'AdBlue permettant également d'utiliser les pompes pour camion

En option ou accessoires :

- Appuie-têtes arrière intégrant des maintiens de tête (pack voyage sur Combi)
- Attelage rétractable électriquement
- Compartiment de rangement sous le double plancher de coffre
- Couvre-coffre rétractable (Combi)
- Double plancher de coffre (Combi)
- Espace de rangement multifonction sous le couvre-coffre
- Filets dans le coffre SigmaQuick (disponibles en Accessoires)
- Poubelle de porte (disponible en Accessoires)
- Stores pare-soleil manuels pour les vitres latérales arrière
- Support multimédia, y compris porte-monnaie (disponible en Accessoires)
- Support pour tablette à mettre dans l'accoudoir arrière ou au dos des sièges avant (disponible en Accessoires)
- Système de fixation dans le coffre Cargo-éléments (disponibles en Accessoires)
- Tapis de coffre réversible (disponible en Accessoires)



Visuels non contractuels

OPTIONS



OPTIONS (1/6)

| OPTIONS | | COMMENTAIRES | AMBITION | BUSINESS | SPORTLINE | STYLE | RS | PRIX TTC |
|------------|--|---|-----------------------|-----------------------|-----------------------|-----------------------|-----------------------|--------------|
| W1K | Pack Visibilité : - Feux arrière Full LED avec clignotants arrière à défilement (de série sur Business) - Vitres et lunette arrière surteintées - Phares avant antibrouillard à LED | Incompatible avec le Pack Visibilité (W1L) et les options individuelles disponibles dans ce pack Sera facturé 490€ TTC sur finition Business | <input type="radio"/> | <input type="radio"/> | - | - | - | 690 € |
| W1L | Pack Visibilité+ : - Feux arrière Full LED avec clignotants arrière à défilement - Vitres et lunette arrière surteintées - Phares avant antibrouillard à LED - Caméra de recul | Incompatible avec le Pack Visibilité (W1K) et les options individuelles disponibles dans ce pack | <input type="radio"/> | - | - | - | - | 980 € |
| W1N | Pack Hiver : - Buses de lave-glace chauffantes - Pare-brise chauffant (indisponible sur 1.0 TSI 110 ch BVM6) - Sièges avant chauffants - Lave-phares haute pression avec indicateur du niveau de lave-glace | Sera facturé 350 € TTC sur la motorisation 1.0 TSI 110 ch BVM6 Incompatible avec les options individuelles disponibles dans ce pack | <input type="radio"/> | <input type="radio"/> | <input type="radio"/> | - | - | 610 € |
| W1P | Pack Hiver+ : - Buses de lave-glace chauffantes - Pare-brise chauffant - Sièges avant et arrière chauffants - Lave-phares haute pression avec indicateur du niveau de lave-glace - Climatatisation automatique Climatronic® tri-zone | Incompatible avec les options individuelles disponibles dans ce pack | - | - | <input type="radio"/> | - | - | 990 € |
| PKS | Pack protection soleil : - Stores pare-soleil pour les vitres arrière et le hayon - Compartiment de stockage | Uniquement sur version Berline | <input type="radio"/> | <input type="radio"/> | <input type="radio"/> | <input type="radio"/> | <input type="radio"/> | 250 € |
| PKZ | Pack voyage : - Appuie-têtes arrière intégrant des maintiens de tête - Couverture - Couvre-coffre rétractable avec compartiment de stockage - Stores pare-soleil pour les vitres arrière | Uniquement sur version Combi | <input type="radio"/> | <input type="radio"/> | <input type="radio"/> | <input type="radio"/> | <input type="radio"/> | 230 € |
| PD6 | Hayon de coffre électrique avec fonction Virtual Pedal (ouverture mains-libres) | Uniquement sur version Berline | - | <input type="radio"/> | <input type="radio"/> | <input type="radio"/> | <input type="radio"/> | 630 € |
| PD8 | | Uniquement sur version Combi | - | <input type="radio"/> | <input type="radio"/> | <input type="radio"/> | <input type="radio"/> | 630 € |

● de série ○ option disponible - option indisponible

OPTIONS (2/6)

| OPTIONS | | COMMENTAIRES | AMBITION | BUSINESS | SPORTLINE | STYLE | RS | PRIX TTC |
|------------|---|--|----------|----------|-----------|-------|----|---------------|
| PWE | <p>Pack sellerie Ergo-confort :</p> <ul style="list-style-type: none"> - Sièges avant avec réglages de l'inclinaison et de la profondeur de l'assise - Réglages lombaires électriques et fonction massage pour les sièges avant - Sellerie tissu Thermoflux avec sièges confort - Airbag central entre les 2 sièges avant | Interdit le Compartiment sous le siège passager (QE5) | ○ | ○ | - | - | - | 600 € |
| W1G | <p>Pack confort intérieur :</p> <ul style="list-style-type: none"> - Siège conducteur électrique à mémoire - Rétroviseurs extérieurs à mémoire, à réglages électriques, dégivrants, électrochromatique (côté conducteur), rabattables électriquement et avec éclairage au sol - Side Assist (détecteur d'angles mort) avec Rear Traffic Alert - Pare-brise chauffant - Buses de lave-glacé chauffantes - Détecteur de fatigue | <p>Disponible uniquement sur les motorisations e-TEC</p> <p>Incompatible avec les options individuelles disponibles dans ce pack</p> <p>Interdit les Packs électrique avec sellerie "Ergonomique" (WF6)</p> | - | - | - | ○ | - | 980 € |
| W1H | <p>Pack confort intérieur+ :</p> <ul style="list-style-type: none"> - Sièges conducteur et passager électriques et à mémoire - Rétroviseurs extérieurs à mémoire, à réglages électriques, dégivrants, électrochromatique (côté conducteur), rabattables électriquement et avec éclairage au sol - Side Assist (détecteur d'angles mort) avec Rear Traffic Alert - Pare-brise chauffant - Buses de lave-glacé chauffantes - Détecteur de fatigue | <p>Indisponible sur motorisations e-TEC</p> <p>Incompatible avec les options individuelles disponibles dans ce pack</p> <p>Interdit les Packs électrique avec sellerie "Ergonomique" (WF6)</p> | - | - | - | ○ | - | 1360 € |
| WF6 | <p>Pack électrique+ avec sellerie Ergonomique :</p> <ul style="list-style-type: none"> - Sièges conducteur et passager électriques et à mémoire - Sellerie en cuir noir perforé et labellisée Ergonomique (certification AGR) avec réglage de la profondeur de l'assise - Sièges avant massant et ventilés - Rétroviseurs extérieurs à mémoire, à réglages électriques, dégivrants, électrochromatique (côté conducteur), rabattables électriquement et avec éclairage au sol - Side Assist (détecteur d'angles mort) avec Rear Traffic Alert - Détecteur de fatigue - Airbag central entre les 2 sièges avant - Pare-brise chauffant | <p>Indisponible sur motorisations e-TEC</p> <p>Incompatible avec les options individuelles disponibles dans ce pack</p> <p>Interdit le Compartiment sous le siège passager (QE5) et le Pack confort intérieur+ (W1H)</p> | - | - | - | ○ | - | 2990 € |

● de série ○ option disponible - option indisponible

OPTIONS (3/6)

| | OPTIONS | COMMENTAIRES | AMBITION | BUSINESS | SPORTLINE | STYLE | RS | PRIX TTC |
|--------------------------|--|---|----------|----------|-----------|-------|----|----------|
| W8R | Pack RS Challenge : - Sorties d'échappement noires - Echappement sport (uniquement sur 2.0 TSI) - Jantes alliage 19" ALTAIR anthracite polies - Suspensions pilotées (-15mm sauf iV) | Incompatible avec les options individuelles disponibles dans ce pack Sera facturé 1160€ TTC sur iV et TDI | - | - | - | - | ○ | 1 300 € |
| W8S | Pack RS Challenge+ : Contenu du Pack RS Challenge + Pack électrique RS avec sellerie "Ergonomique" (contenu de l'option PWF et PW5) | Incompatible avec les options individuelles disponibles dans ce pack Sera facturé 3800€ TTC sur iV et TDI | - | - | - | - | ○ | 3 910 € |
| PWC + PW5 | Pack électrique : - Sièges conducteur et passager électriques et à mémoire - Rétroviseurs extérieurs à mémoire, à réglages électriques, dégivrants, électrochromatique (côté conducteur), rabattables électriquement et avec éclairage au sol - Side Assist (détecteur d'angles mort) avec Rear Traffic Alert | | - | - | - | - | ○ | 1 540 € |
| PWF + PW5 | Pack électrique RS avec sellerie "Ergonomique" : - Sièges conducteur et passager électriques, à mémoire et avec réglage de la profondeur de l'assise - Rétroviseurs extérieurs à mémoire, à réglages électriques, dégivrants, électrochromatique (côté conducteur), rabattables électriquement et avec éclairage au sol - Sièges avant massant - Sellerie en Suède/cuir - Side Assist (détecteur d'angles mort) avec Rear Traffic Alert | Incompatible avec les options individuelles disponibles dans ce pack Interdit le Compartiment sous le siège passager (QE5) | - | - | - | - | ○ | 2 670 € |

● de série ○ option disponible - option indisponible



OPTIONS (4/6)

| OPTIONS | | COMMENTAIRES | AMBITION | BUSINESS | SPORTLINE | STYLE | RS | PRIX TTC |
|---------|--|--------------|----------|----------|-----------|-------|----|----------|
|---------|--|--------------|----------|----------|-----------|-------|----|----------|

Peintures

| | | | | | | | | |
|----------------------|--|---|-----------------------|-----------------------|-----------------------|-----------------------|-----------------------|---------|
| Détail page 30 | Peinture unie Bleu Energie (K4K4) | | <input type="radio"/> | <input type="radio"/> | <input type="radio"/> | <input type="radio"/> | - | Gratuit |
| | Peinture spéciale Blanc Cristal (9P9P) | | <input type="radio"/> | <input type="radio"/> | <input type="radio"/> | <input type="radio"/> | - | 450 € |
| | Peinture spéciale Vert Mamba (I3I3) | | - | - | - | - | <input type="radio"/> | Gratuit |
| | Peintures métallisées | | <input type="radio"/> | <input type="radio"/> | <input type="radio"/> | <input type="radio"/> | - | 650 € |
| | | | - | - | - | - | <input type="radio"/> | 350 € |
| | Peintures métallisées Premium Rouge Velvet (K1K1) et Orange Phoenix (2X2X) | | <input type="radio"/> | <input type="radio"/> | <input type="radio"/> | <input type="radio"/> | - | 1 100 € |
| | | - | - | - | - | <input type="radio"/> | 650 € | |

Jantes et roues de secours (détails pages 31 à 32)

| | | | | | | | | |
|------------|--|---|-----------------------|-----------------------|----------------------------------|----------------------------------|-----------------------|---------|
| PJ2 | Jantes alliage 17" ROTARE aero | Indisponible sur motorisation iV | <input type="radio"/> | <input type="radio"/> | - | <input checked="" type="radio"/> | - | 540 € |
| PJ3 | Jantes alliage 17" PULSAR aero noires polies | Sur Ambition, Business et Style : indisponible sur motorisation iV | <input type="radio"/> | <input type="radio"/> | <input checked="" type="radio"/> | - | - | 740 € |
| | | | - | - | - | <input type="radio"/> | - | 200 € |
| PJ4 | Jantes alliage 18" VEGA aero noires polies | *de série sur motorisation 2.0 TDI 200 ch DSG7 4x4 | - | - | <input type="radio"/> | <input checked="" type="radio"/> | - | 620 € |
| PJ5 | Jantes alliage 18" PERSEUS argent | Option facturée à 70 € TTC sur motorisation iV | - | - | - | <input type="radio"/> | - | 780 € |
| PJG | Jantes alliage 18" COMET noires polies | | - | - | - | - | <input type="radio"/> | 120 € |
| PJN | Jantes alliage 19" TAURUS noires polies | Indisponible sur motorisation e-TEC, 2.0 TDI 116 ch DSG7 et 2.0 TDI 150 ch DSG7 Sera facturée 820€ TTC sur 2.0 TDI 200 ch DSG7 4x4 | - | - | <input type="radio"/> | - | - | 1 440 € |
| PJL | Jantes alliage 19" ALTAIR anthracite polies | | - | - | - | - | <input type="radio"/> | 760 € |
| PJA | Roue de secours 16" temporaire en acier (cric et clé démonte-roue) | Indisponible sur motorisation iV | <input type="radio"/> | <input type="radio"/> | <input type="radio"/> | <input type="radio"/> | - | 150 € |
| PJC | Roue de secours 18" temporaire en acier à encombrement réduit, type galette (cric et clé démonte-roue) | Indisponible sur motorisation RS iV | - | - | - | - | <input type="radio"/> | 150 € |

Châssis et suspensions

| | | | | | | | | |
|------------|--|---|---|-----------------------|-----------------------|-----------------------|-----------------------|---------|
| PFD | Suspensions pilotées (-10mm) + Driving Mode Select : sélection du profil de conduite | Uniquement pour les motorisations ≥ 150ch | - | <input type="radio"/> | <input type="radio"/> | <input type="radio"/> | - | 1 020 € |
| PFF | Suspensions pilotées (-15mm sauf iV) | | - | - | - | - | <input type="radio"/> | 910 € |

● de série ○ option disponible - option indisponible



OPTIONS (5/6)

| OPTIONS | | | COMMENTAIRES | AMBITION | BUSINESS | SPORTLINE | STYLE | RS | PRIX TTC |
|------------------|--|---|--------------|----------|----------|-----------|-------|----|-----------------------------|
| Confort | | | | | | | | | |
| 3CX | Filet de séparation vertical | Uniquement sur version Combi | | ○ | ○ | ○ | ○ | ○ | 165 € |
| QE5 | Compartiment sous le siège passager | Indisponible sur motorisations e-TEC Interdit les Packs électriques (WF6/PWC/PWF/PWE), le Pack Confort intérieur+ (W1H) et le Pack RS Challenge+ (W8S) | | ○ | ○ | ○ | ○ | ○ | 20 € |
| 3GN | Double plancher de chargement variable | Indisponible sur motorisation iV Uniquement sur version Combi | | ○ | ○ | ○ | ○ | ○ | 260 € |
| PBA | Pack batterie renforcée | Indisponible sur motorisations iV et 1.0 TSI 110 ch BVM6 | | ○ | ○ | ○ | ○ | ○ | 50 € |
| PDE | Alarme et système SAFE pour système KESSY Full | Sur STYLE et RS : en combinaison avec le Side Assist (7Y1) : oblige le Hayon de coffre électrique avec Virtual Pedal (PD6/PD8) | | - | - | ○ | ○ | ○ | 270 € |
| 3FU | Toit ouvrant panoramique électrique | Uniquement sur version Combi | | ○ | ○ | ○ | ○ | ○ | 1 130 € |
| VW5 | Vitrage acoustique sur les vitres avant | | | - | - | ○ | ○ | ○ | 150 € |
| Sellerie | | | | | | | | | |
| UK3 | Banquette arrière rabattable automatiquement depuis le coffre à bagages | | | ○ | ○ | ● | ● | ● | 100 € |
| PBE | Sellerie en cuir noir | | | - | - | - | ○ | - | 830 € |
| PBF | Sellerie en Suède/cuir noir avec planche de bord noire | | | - | - | - | ○ | - | 580 € |
| Chauffage | | | | | | | | | |
| 4GW | Pare-brise chauffant et athermique | Sur Ambition et Business : disponible uniquement dans le Pack Hiver (W1N) Sur Sportline : disponible uniquement dans les Packs Hiver (W1N/W1P) Sur Style : disponible uniquement dans les Packs Confort intérieur (W1G/W1H) et le Pack électrique avec sellerie "Ergonomique" (WF6) | | □ | □ | □ | □ | ○ | 290 € |
| 4A4 | Sièges avant et arrière chauffants | Oblige la Climatisation tri-zone (PHB) Sur Sportline : disponible uniquement dans le Pack Hiver+ (W1P) | | - | - | □ | ○ | ○ | 170 € |
| PHB | Climatisation automatique Climatronic® tri-zone | Sur Sportline : également disponible dans le Pack Hiver+ (W1P) | | ○ | ○ | ○ | ○ | ○ | 280 € |
| Attelage | | | | | | | | | |
| 1M5 | Préparation pour attelage | Uniquement sur motorisation iV | | ○ | ○ | - | ○ | ○ | 200 € |
| PK1 | Crochet d'attelage pivotant, déverrouillable électriquement et avec adaptateur | Sur Sportline : l'option usine n'est pas disponible, la pose d'un attelage n'est disponible qu'en Accessoires (impossible sur iV). À noter : l'option Crochet d'attelage est désormais disponible sur les motorisations iV 204 ch et 245 ch sur les finitions Ambition, Business, Style et RS. | | ○ | ○ | - | ○ | ○ | 750 € ou 950 € sur iV |

● de série ○ option disponible - option indisponible

OPTIONS (6/6)

| OPTIONS | | COMMENTAIRES | AMBITION | BUSINESS | SPORTLINE | STYLE | RS | PRIX TTC |
|---------|--|--------------|----------|----------|-----------|-------|----|----------|
|---------|--|--------------|----------|----------|-----------|-------|----|----------|

Éclairage et visibilité

| | | | | | | | | |
|------------|---|--|---|---|---|---|---|----------------|
| PK8 | Auto Light Assist - gestion automatique des pleins phares avec caméra multifonctions | Interdit les Phares avant Matrix Full LED (PK9) | - | ○ | ○ | ○ | - | 300 € |
| 8M1 | Essuie-glace arrière "AERO" (de série sur Combi) | Uniquement pour version Berline | ○ | ○ | ○ | ○ | ○ | 140 € |
| PK9 | Phares avant Matrix : - Phares avant Full Crystal LED avec technologie Matrix LED (système d'allumage et réglage dynamique des feux de route à LED) et éclairage auto-adaptatif AFS - Fonction Coming/Leaving Home avec animations | Interdit l'Auto Light Assist (PK8) car fonctionnalité incluse dedans | - | - | ○ | ○ | ● | 1 220 € |
| PW4 | Rétroviseurs extérieurs à réglages électriques, dégivrants, électrochromatique (côté conducteur), rabattables électriquement | | ○ | ● | ● | ● | ● | 260 € |

Infodivertissement et connectivité

| | | | | | | | | |
|------------------|--|--|---|---|---|---|---|--------------|
| KS1 | Affichage tête haute | | - | - | ○ | ○ | ○ | 680 € |
| RAA + YO2 | Autoradio Boléro 10" avec connexion WLAN, Gesture Control, disque dur 64Go et commande vocale Ready4nav : il est possible d'acheter directement la cartographie via le système multimédia | | ○ | - | - | - | - | 560 € |
| PT2 | Système Bluetooth® rSAP LTE avec dispositif Phonebox et recharge par induction | | - | ○ | ○ | ● | ● | 300 € |
| PT9 | Connectique supplémentaire : - 1 port USB sur le rétroviseur central (recharge uniquement) - 1 prise 230V à l'arrière - 2 ports USB Type-C à l'arrière (recharge uniquement) | | - | ○ | ○ | ○ | ○ | 265 € |

Assistances à la conduite et au stationnement

| | | | | | | | | |
|------------|---|---|---|---|---|---|---|--------------|
| PSK | Assistant de voyage (Travel Assist) - Lane Assist Plus : maintien du véhicule au centre de la voie - Traffic Jam Assist : système d'assistance en embouteillage avec Emergency assist (fonction semi-automatique pour urgence médicale uniquement avec boîte DSG) - Système de détection dynamique des panneaux de signalisation : ajoute la fonction prédictive au régulateur de vitesse adaptatif - Volant capacitif avec fonction de détection des mains HoD (Hands off Detect) | | - | ○ | ○ | ○ | ○ | 250 € |
| 7X2 | Radars de stationnement avant et arrière | | ○ | ● | ● | ● | ● | 330 € |
| 7Y1 | Side Assist (détecteur d'angles mort jusqu'à 70m) avec Rear Traffic Alert | Interdit les Packs électriques (WF6/PWF) et les Packs confort intérieur (W1G/W1H) car inclus dedans | - | - | - | ○ | ○ | 495 € |

Dérivés VP

| | | | | | | | | |
|------------|--|--|---|---|---|---|---|--------------|
| DVP | Kit Dérivé VP pour transformation en véhicule de société | Indisponible sur Berline ainsi que sur motorisation IV | ○ | ○ | ○ | ○ | ○ | 400 € |
| DVS | Kit Dérivé VP pour transformation en véhicule de société + stockage de banquette | | ○ | ○ | ○ | ○ | ○ | 900 € |

● de série ○ option disponible - option indisponible

EXTENSIONS DE GARANTIE OCTAVIA

Avec l'extension de garantie ŠKODA, ne laissez plus de place à l'imprévu !

| | 1 an supplémentaire | | | 2 ans supplémentaires | | | 3 ans supplémentaires | |
|--------------------|---------------------|--------------|--------------|-----------------------|--------------|--------------|-----------------------|----------------|
| Kilométrage | 60 000 km | 100 000 km | 150 000 km | 60 000 km | 100 000 km | 150 000 km | 100 000 km | 150 000 km |
| Prix TTC | 400 € | 450 € | 550 € | 450 € | 600 € | 750 € | 790 € | 1 190 € |
| Code option | EB1 | EB3 | EBO | EA1 | EA3 | EJ2 | EA4 | EA9 |

L'extension de garantie ŠKODA a été spécialement créée pour vous faciliter la vie et vous garantir jusqu'à 3 ans de sérénité supplémentaires, en prolongeant votre garantie constructeur*



Une prise en charge en cas de panne



La couverture Européenne



Une meilleure valeur de revente




Une solution de mobilité

*Voir Conditions Générales de Vente



ŠKODA CONNECT



ŠKODA CONNECT

Avec ŠKODA CONNECT restez en ligne où que vous soyez. Une connexion permanente vous permet d'accéder aux divertissements et aux informations, mais également de bénéficier d'une assistance pendant vos déplacements. ŠKODA CONNECT vous offre des possibilités de communication inédites et surprenantes.

Les **Services proactifs** permettent d'effectuer un appel d'information / de dépannage / d'urgence, de transmettre des informations sur l'état du véhicule aux Réparateurs Agréés sélectionnés ou de contrôler certaines fonctions du véhicule à l'aide de l'application MyŠKODA sur un Smartphone.

TYPES D'APPELS

Les services Care Connect permettent de passer des appels d'information / en cas de panne / d'urgence et comprennent d'autres services.



A - Voyants pour l'état du système

B - Connexion au **numéro d'appel d'information** en cas de problèmes avec les services en ligne ou pour obtenir des informations concernant les produits et les services de la marque ŠKODA

C - Établissement de la connexion avec le **numéro d'appel de dépannage** en cas de panne
SOS : Établissement de la connexion avec le **numéro d'appel d'urgence**






Note

Le service d'appel d'urgence est également actif même si l'utilisateur et le véhicule ne sont pas enregistrés.

SERVICES PROACTIFS

Ce service fournit un aperçu de l'état technique de votre véhicule et indique un entretien à prévoir.

En contactant un Réparateur Agréé de votre choix, un état technique parfait de votre véhicule est garanti. Les services suivants sont inclus¹.

-  **Notification automatique d'un accident**
-  **Appel de secours**
-  **Renseignements**
-  **Planification de rendez-vous**
-  **Carnet de santé du véhicule**

¹ La disponibilité des services mentionnés dépend de la durée de validité correspondante du contrat. Pendant cette durée de validité, des modifications intermédiaires du contenu de ces services peuvent survenir.

ŠKODA CONNECT

Avec ŠKODA CONNECT restez en ligne où que vous soyez. Une connexion permanente vous permet d'accéder aux divertissements et aux informations, mais également de bénéficier d'une assistance pendant vos déplacements. ŠKODA CONNECT vous offre des possibilités de communication inédites et surprenantes.

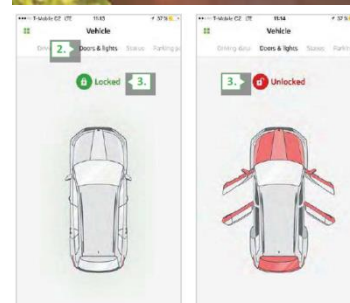
Les services **Care Connect** permettent de contrôler certaines fonctions du véhicule à l'aide de l'application MyŠKODA sur un Smartphone.

CARE CONNECT : ACCES A DISTANCE AUX DONNEES DU VEHICULE

Ce service permet d'accéder à certaines fonctions du véhicule via le portail ŠKODA Connect ou un Smartphone et l'application ŠKODA Connect App. Les services suivants sont inclus¹.

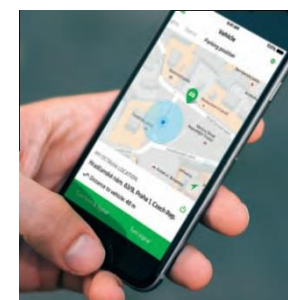
-  **Données de conduite**
-  **État du véhicule**
-  **Position de stationnement**
-  **Alarme & Clignotement**
-  **Notification de zone**
-  **Notification d'excès de vitesse**
-  **Alarme antivol en ligne**

¹ La disponibilité des services mentionnés dépend de la durée de validité correspondante du contrat. Pendant cette durée de validité, des modifications intermédiaires du contenu de ces services peuvent survenir.




ETAT DU VEHICULE

Toutes les données sur l'état du véhicule peuvent être affichées à tout moment sur le portail ou l'application Connect: le kilométrage, le niveau de carburant, l'autonomie ou la prochaine visite d'entretien. Le verrouillage du véhicule, la fermeture des fenêtres ou l'extinction des feux de position peuvent aussi être vérifiés.



LOCALISATION

Possibilité de retrouver son véhicule stationné grâce à la localisation GPS.



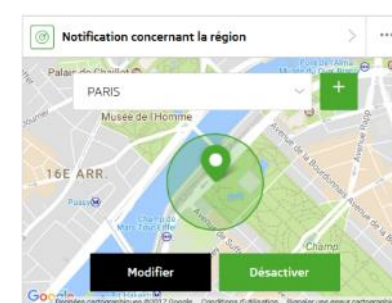
DONNEES DE CONDUITE

Les informations relatives aux trajets (consommation et vitesse moyennes, distance et temps de parcours) sont envoyées au serveur principal. Affichez vos données personnelles de conduite et bénéficiez d'un aperçu de tous vos voyages.



NOTIFICATION DE VITESSE

Le propriétaire du véhicule peut définir la limite de vitesse en se basant sur des règles fixes (limitation ponctuelle ou régulière). Dès que le véhicule dépasse la limite de vitesse sélectionnée, une notification par e-mail est envoyée au centre de notifications de l'application.



NOTIFICATION DE ZONE

Permet de contrôler si le véhicule s'est rendu dans la zone désignée ou est entré dans une zone interdite. Si l'activité du véhicule est détectée en dehors de ces paramètres, le propriétaire reçoit une notification. Dans le Portail Connect, le propriétaire définit jusqu'à 10 zones et périodes d'activité. L'activation peut être déclenchée à tout moment avec l'application Connect.

ŠKODA CONNECT

CRÉER UN COMPTE ŠKODA CONNECT sur Swing

Création du compte utilisateur

1. Téléchargez l'application **MyŠKODA** sur votre Smartphone
2. Ouvrez l'application MyŠKODA et appuyez sur "**Créer un compte**"
3. Renseignez une adresse e-mail valide puis appuyez sur "**Suivant**"
4. Renseignez un mot de passe sécurisé puis appuyez sur "**Suivant**"
5. Acceptez les Conditions d'Utilisation en appuyant sur "**Accepter**"
6. Autorisez ŠKODA Connect à accéder à vos informations stockées dans l'application en appuyant sur "**Autoriser**"
7. Paramétrez votre **pays** de résidence et la **langue** souhaitée
8. Créez votre **S-Pin** (deux fois pour le confirmer)
9. Acceptez les Mentions Légales et le Consentement de Marketing obligatoire et appuyez sur "**Terminer**"



Activation des licences ŠKODA Connect

10. Appuyez sur "**Ajouter**" pour ajouter votre véhicule à votre compte ŠKODA Connect
11. Entrez les 17 chiffres du numéro de châssis (VIN) de votre véhicule ou prenez-le en photo puis appuyez sur "**Suivant**"
12. Vous voyez un aperçu des licences **ŠKODA Connect** disponibles
13. Confirmez le contrat d'utilisation des **Services Connect**
14. Lisez et acceptez les conditions générales en appuyant sur "**Suivant**"
15. Le **code d'activation** du véhicule (PIN) du véhicule enregistré est généré. Notez-le.
16. Dans l'infotainment du véhicule, choisissez Car – Paramètres – **ŠKODA Connect - Inscription**
17. Entrez le **PIN** d'activation sur le clavier et appuyez sur "OK" puis attendez la fin de l'activation
18. Retournez sur l'**application MyŠKODA** pour vérifier que le véhicule a bien été assigné

Fin de la procédure

19. Sélectionnez un **Partenaire Entretien** sur l'application MyŠKODA



ŠKODA CONNECT

CRÉER UN COMPTE ŠKODA CONNECT sur Columbus

Création du compte utilisateur

1. Téléchargez l'application **MyŠKODA** sur votre Smartphone
2. Ouvrez l'application MyŠKODA et appuyez sur "**Créer un compte**"
3. Renseignez une adresse e-mail valide puis appuyez sur "**Suivant**"
4. Renseignez un mot de passe sécurisé puis appuyez sur "**Suivant**"
5. Acceptez les Conditions d'Utilisation en appuyant sur "**Accepter**"
6. Autorisez ŠKODA Connect à accéder à vos informations stockées dans l'application en appuyant sur "**Autoriser**"
7. Paramétrez votre **pays** de résidence et la **langue** souhaitée
8. Créez votre **S-Pin** (deux fois pour le confirmer)
9. Acceptez les Mentions Légales et le Consentement de Marketing obligatoire et appuyez sur "**Terminer**"



Activation des licences ŠKODA Connect

10. Dans l'infotainment du véhicule, choisissez **Utilisateurs** puis appuyez sur **Nouvel utilisateur**
11. Renseignez l'adresse e-mail et le mot de passe renseignés sur l'application MyŠKODA puis acceptez les **Conditions générales d'utilisation**
12. Renseignez vos **données personnelles**
13. Sélectionnez votre pays de résidence
14. Lisez et acceptez les informations sur la **gestion des données personnelles**
15. Contrôlez vos e-mails pour vérifier que vous avez reçu le processus d'**activation du compte** ŠKODA Connect et suivez les instructions
16. Appuyez sur le bouton « déverrouillage » de chacune des **2 clés du véhicule** l'une après l'autre puis attendez la fin de l'activation

Fin de la procédure

19. Sélectionnez un **Partenaire Entretien** sur l'application MyŠKODA

RENOUVELER DES LICENCES

Achat à effectuer sur le portail ŠKODA Connect
https://skoda-connect.com/portal/fr_FR/web/guest/login

IN-CAR SHOP : vous avez la possibilité d'acheter certaines applications supplémentaires pour la durée que vous souhaitez. Le paiement s'effectue directement via le système d'infotainment par carte de crédit.



DESIGN EXTÉRIEUR



PEINTURES

Peinture unie



Bleu Energie*
(K4K4)



Blanc Cristal
(9P9P)



Vert Mamba**
(I3I3)

Peintures spéciales

Peintures métallisées



Blanc Lune
(2Y2Y)



Bleu Lave*
(0F0F)



Bleu Racing
(8X8X)

Peintures métallisées Premium



Rouge Velvet
(K1K1)



Gris Argent
(8E8E)



Gris Graphite
(5X5X)



Noir Magic Nacré
(1Z1Z)



Orange Phoenix
(2X2X)

* Peintures non disponibles sur RS ** Peinture exclusive à la finition RS

JANTES (1/2)

Jantes 16"



TWISTER aéro
de série sur AMBITION et BUSINESS

Jantes 17"



ROTARE aéro
de série sur STYLE, en option sur AMBITION et BUSINESS



PULSAR aéro
de série sur SPORTLINE, en option sur AMBITION, BUSINESS et STYLE

Jantes 18"



VEGA aéro
de série sur motorisation iV sauf RS iV, en option sur SPORTLINE



PERSEUS argent
en option sur STYLE

Jantes 18"



COMET noires
de série sur RS



COMET noires polies
en option sur RS

Jantes 19"



TAURUS noires polies
en option sur SPORTLINE



ALTAIR anthracite polies
en option sur RS

JANTES (2/2)

| | TAILLE | NOM | CODE | TAILLE PNEUMATIQUES ET JANTES | AMBITION | BUSINESS | SPORTLINE | STYLE | RS |
|----------------|------------------|---|--|--------------------------------|------------------------------|----------|-----------|-------|----|
| JANTES ALLIAGE | 16" | TWISTER aéro | PJ0 | 205/60 R16 7J x 16" ET46 | ● | ● | - | - | - |
| | 17" | ROTARE aéro | PJ2 | 205/55 R17 7J x 17" ET46 | ○ | ○ | - | ● | - |
| | | PULSAR aéro noires polies | PJ3 | | ○ | ○ | ● | ○ | - |
| | 18" | VEGA aéro noires polies | PJ4 | 225/45 R18 7,5J x 18" ET48 | ●* | ●* | ○/●** | ●* | - |
| | | PERSEUS argent | PJ5 | | - | - | - | ○ | - |
| | | COMET noires | - | | - | - | - | - | ● |
| | | COMET noires polies | PJG | | - | - | - | - | ○ |
| | 19" | TAURUS noires polies | PJN | 225/40 R19 7,5J x 19" ET48 | - | - | ○ | - | - |
| | | ALTAIR anthracite polies | PJL | | - | - | - | - | ○ |
| | ROUES DE SECOURS | 16" | Roue de secours temporaire en acier | PJA | 205/60 R16 6,5J x 16 ET46 | ○ | ○ | ○ | ○ |
| 18" | | Roue de secours temporaire en acier à encombrement réduit , type galette | PJC | 125/70 R18 3,5J x 18 ET25,5 | - | - | - | - | ○ |

*de série uniquement sur iV

**de série uniquement sur 2.0 TDI 200 ch 4x4

● de série ○ option disponible - option indisponible



**DESIGN
INTÉRIEUR**

COLORIS INTÉRIEURS (1/5)

Finitions **AMBITION / BUSINESS** : sellerie de série



Sellerie tissu AMBITION/BUSINESS (BG)



| | SELLERIE | CODE INTÉRIEUR | COLORIS | ASSISE | CONTOUR DE SIÈGE | INSERT TABLEAU DE BORD | CIEL DE TOIT |
|---------------------|----------|----------------|---------|------------|------------------|------------------------|--------------|
| AMBITION / BUSINESS | Tissu | BG | Noir | Tissu Noir | Tissu Noir | Tissu Noir | Gris |



Véhicules présentés équipés d'options

COLORIS INTÉRIEURS (2/5)

Finition **SPORTLINE** : sellerie de série



| | SELLERIE | CODE INTÉRIEUR | COLORIS | ASSISE | CONTOUR DE SIÈGE | INSERT TABLEAU DE BORD | CIEL DE TOIT |
|------------------|----------|----------------|---------|------------|------------------|------------------------|--------------|
| SPORTLINE | Tissu | AH | Noir | Tissu Noir | Tissu Noir | Tissu Noir | Gris |



Véhicules présentés équipés d'options

COLORIS INTÉRIEURS (3/5)

Finition **STYLE (1/2)** : sellerie de série



Sellerie tissu/cuir STYLE (BG)



| | SELLERIE | CODE INTÉRIEUR | COLORIS | ASSISE | CONTOUR DE SIÈGE | INSERT TABLEAU DE BORD | CIEL DE TOIT |
|-------|------------|----------------|---------|------------|------------------|------------------------|--------------|
| STYLE | Tissu/Cuir | BG | Noir | Tissu Noir | Cuir Noir | Tissu Noir | Gris |



Véhicules présentés équipés d'options

COLORIS INTÉRIEURS (4/5)

Finition **STYLE (2/2)** : selleries disponibles en option



| | SELLERIE | CODE INTÉRIEUR | COLORIS | ASSISE | CONTOUR DE SIÈGE | INSERT TABLEAU DE BORD | CIEL DE TOIT |
|-------|------------------|-----------------|---------|--------------------|---------------------|------------------------|--------------|
| STYLE | Suède/Cuir | BG + option PBF | Noir | Cuir et Suède Noir | Imitation Cuir Noir | Suède Noir | Gris |
| | Cuir | BG + option PBE | | Cuir Noir | | Tissu Noir | |
| | Ergonomique cuir | BG + option WF6 | | Cuir Noir perforé | | | |



Véhicules présentés équipés d'options

COLORIS INTÉRIEURS (5/5)

Finition **RS** : selleries disponibles de série ou en option



Sellerie tissu RS avec surpiques rouge (LH)



Sellerie Suède/cuir RS avec surpiques argent (LI+PWF ou W8S)

| | SELLERIE | CODE INTÉRIEUR | SURPIQUES | ASSISE | CONTOUR DE SIÈGE | INSERT TABLEAU DE BORD | CIEL DE TOIT |
|----|------------|-----------------------------|-----------|--------------------|---------------------|------------------------|--------------|
| RS | Tissu | LH | Rouge | Tissu Noir | Tissu Noir | Suède Noir | Noir |
| | Suède/Cuir | LH + option PWF/W8S | Rouge | Suède et cuir Noir | Imitation Cuir Noir | | |
| | | LI + options PWF/W8S et 4N1 | Grise | | | | |



Véhicules présentés équipés d'options

COLORIS DES INSERTS (1/2)

| FINITIONS | DESCRIPTIF | VISUEL |
|--|------------------|---|
| AMBITION & BUSINESS | Anthracite 3D |  |
| STYLE | Argent graphique |  |
| SPORTLINE | Noir piano |  |


COLORIS DES INSERTS (2/2)

| FINITIONS | DESCRIPTIF | VISUEL |
|-----------|---|--|
| RS | <p>Façon Carbone Avec surpiques rouges Code : <i>LH</i></p> |  |
| | <p>Façon Carbone Avec surpiques grises Codes : <i>LI + PWF/W8S + 4N1</i></p> |  |




TECHNIQUE


DIMENSIONS OCTAVIA BERLINE




DIMENSIONS OCTAVIA COMBI



DIMENSIONS OCTAVIA BERLINE iV



DIMENSIONS OCTAVIA COMBI iV



CARACTÉRISTIQUES TECHNIQUES ESSENCE

| 1.0 TSI 110 ch BVM6 NX**L5 | 1.0 TSI 110 ch DSG7 mHEV e-TEC NX**LD | 1.5 TSI ACT 150 ch BVM6 NX**N5 | 1.5 TSI ACT 150 ch DSG7 mHEV e-TEC NX**JD |
|----------------------------------|---|--------------------------------------|---|
|----------------------------------|---|--------------------------------------|---|

Caractéristiques moteurs

| | | | | |
|--|---|---|---|---|
| Nombre de cylindres | 3 | 3 | 4 | 4 |
| Cylindrée (cm ³) | 999 | 999 | 1498 | 1498 |
| Boîte de vitesses | Manuelle 6 rapports | Automatique séquentielle 7 rapports | Manuelle 6 rapports | Automatique séquentielle 7 rapports |
| Puissance administrative (CV) | 6 | 6 | 8 | 8 |
| Puissance maximum (ch à tr/mn) | 110 ch à 5500 | 110 ch à 5500 | 150 ch de 5000 à 6000 | 150 ch de 5000 à 6000 |
| Couple maxi (Nm à tr/mn) | 200 Nm de 2000 à 3000 | 200 Nm de 2000 à 3000 | 250 Nm de 1500 à 3500 | 250 Nm de 1500 à 3500 |
| Alimentation | Injection directe turbocompresseur avec Filtre à Particules | Injection directe turbocompresseur avec Filtre à Particules | Injection directe turbocompresseur avec Filtre à Particules | Injection directe turbocompresseur avec Filtre à Particules |
| Carburant | SP 95 | SP 95 | SP 95 | SP 95 |
| Type d'hybridation | - | mHEV 48V | - | mHEV 48V |
| Vitesse maxi sur circuit (km/h) - (B/C) | 208 / 202 | 208 / 201 | 231 / 225 | 230 / 224 |
| Accélération de 0 à 100 km/h (sec.) - (B/C) | 10,8 / 10,9 | 10,5 / 10,6 | 8,5 / 8,5 | 8,5 / 8,6 |
| Garde au sol (mm) - (B/C) | 143 - 128 ⁽¹⁾ - 132 ⁽²⁾ / 142 - 127 ⁽¹⁾ - 132 ⁽²⁾ | 143 - 128 ⁽¹⁾ - 132 ⁽²⁾ / 142 - 127 ⁽¹⁾ - 132 ⁽²⁾ | 143 - 128 ⁽¹⁾ - 132 ⁽²⁾ / 142 - 127 ⁽¹⁾ - 132 ⁽²⁾ | 143 - 128 ⁽¹⁾ - 132 ⁽²⁾ / 142 - 127 ⁽¹⁾ - 132 ⁽²⁾ |
| Poids à vide (kg)* - (B/C) | de 1301 à 1466 / de 1313 à 1515 | de 1341 à 1506 / de 1353 à 1555 | de 1336 à 1501 / de 1348 à 1550 | de 1371 à 1536 / de 1383 à 1585 |
| Poids tracté (en kg, remorque freinée, pente de 12%) | 1300 | 1300 | 1500 | 1500 |
| Masse maximale verticale au point d'attelage (kg) | 80 | 80 | 80 | 80 |
| Poids total autorisé en charge (kg) - (B/C) | de 1808 à 1870 / 1830 | de 1853 à 1900 / 1860 | de 1850 à 1900 / de 1869 à 1900 | de 1890 à 1930 / 1920 |
| Poids total roulant autorisé (kg) - (B/C) | de 3108 à 3170 / 3130 | de 3153 à 3200 / 3160 | de 3350 à 3400 / de 3369 à 3400 | de 3390 à 3430 / 3420 |

Consommations (l/100 km) selon norme CE 99/100

| | | | | |
|---|-----------------------------|-----------------------------|-----------------------------|-----------------------------|
| Consommation mixte WLTP (B/C) | de 5,1 à 5,6 / de 5,3 à 5,7 | de 5,0 à 5,5 / de 5,2 à 5,7 | de 5,3 à 5,8 / de 5,5 à 5,9 | de 5,3 à 5,7 / de 5,4 à 5,9 |
| Emissions de CO ₂ WLTP (g/km) (B/C) Le taux d'émissions de CO ₂ WLTP exact du véhicule peut être obtenu en configurant votre OCTAVIA sur le Car Configurateur ŠKODA en ligne sur le site internet www.skoda.fr | de 116 à 126 / de 119 à 130 | de 114 à 125 / de 118 à 129 | de 120 à 131 / de 124 à 134 | de 119 à 130 / de 123 à 134 |
| Normes antipollution | EU6 AP | EU6 AP | EU6 AP | EU6 AP |
| Capacité du réservoir (l) | 45 | 45 | 45 | 45 |
| Capacité du réservoir AdBlue (l) | - | - | - | - |

Dimensions

| | | | | |
|---|---|---|---|---|
| Longueur (mm) | 4689 | 4689 | 4689 | 4689 |
| Largeur (mm) | 1829 | 1829 | 1829 | 1829 |
| Hauteur (mm) - (B/C) | 1470 - 1455 ⁽¹⁾ - 1460 ⁽²⁾ / 1468 - 1453 ⁽¹⁾ - 1458 ⁽²⁾ | 1470 - 1455 ⁽¹⁾ - 1460 ⁽²⁾ / 1468 - 1453 ⁽¹⁾ - 1458 ⁽²⁾ | 1470 - 1455 ⁽¹⁾ - 1460 ⁽²⁾ / 1468 - 1453 ⁽¹⁾ - 1458 ⁽²⁾ | 1470 - 1455 ⁽¹⁾ - 1460 ⁽²⁾ / 1468 - 1453 ⁽¹⁾ - 1458 ⁽²⁾ |
| Empattement (mm) | 2686 - 2683 ⁽¹⁾ - 2684 ⁽²⁾ | 2686 - 2683 ⁽¹⁾ - 2684 ⁽²⁾ | 2686 - 2683 ⁽¹⁾ - 2684 ⁽²⁾ | 2686 - 2683 ⁽¹⁾ - 2684 ⁽²⁾ |
| Espace aux genoux (mm) | 78 | 78 | 78 | 78 |
| Volume de coffre (l) banquette en place - (B/C) | 600 / 640 | 600 / 640 | 600 / 640 | 600 / 640 |
| Volume de coffre (l) banquette rabattue - (B/C) | 1555 / 1700 | 1555 / 1700 | 1555 / 1700 | 1555 / 1700 |
| Diamètre de braquage | 10,4 | 10,4 | 10,4 | 10,4 |

* Données pour un conducteur de 68kg et 7kg de bagages.

(1) Données pour les véhicules équipés d'un châssis sport. (2) Données pour les véhicules équipés de la suspension pilotée DCC.



CARACTÉRISTIQUES TECHNIQUES DIESEL

| | 2.0 TDI 116 ch BVM6 NX**4S | 2.0 TDI 116 ch DSG7 NX**4D | 2.0 TDI 150 ch DSG7 NX**7D | 2.0 TDI 150 ch DSG7 4x4 NX**7Z | 2.0 TDI 200 ch DSG7 4x4 NX**4SZ |
|---|--|--|--|--|--|
| Caractéristiques moteurs | | | | | |
| Nombre de cylindres | 4 | 4 | 4 | 4 | 4 |
| Cylindrée (cm ³) | 1968 | 1968 | 1968 | 1968 | 1968 |
| Boîte de vitesses | Manuelle 6 rapports | Automatique séquentielle 7 rapports | Automatique séquentielle 7 rapports | Automatique séquentielle 7 rapports | Automatique séquentielle 7 rapports |
| Puissance administrative (CV) | 6 | 6 | 8 | 8 | 11 |
| Puissance maximum (ch à tr/mn) | 116 ch de 2750 à 4250 | 116 ch de 3250 à 4250 | 150 ch de 3000 à 4200 | 150 ch de 3000 à 4200 | 200 ch de 3600 à 4100 |
| Couple maxi (Nm à tr/mn) | 300 Nm de 1600 à 2500 | 250 Nm de 1500 à 3250 | 360 Nm de 1600 à 2750 | 360 Nm de 1600 à 2750 | 400 Nm de 1750 à 3500 |
| Alimentation | Turbodiesel Common Rail avec Filtre à Particules | Turbodiesel Common Rail avec Filtre à Particules | Turbodiesel Common Rail avec Filtre à Particules | Turbodiesel Common Rail avec Filtre à Particules | Turbodiesel Common Rail avec Filtre à Particules |
| Carburant | Gazole | Gazole | Gazole | Gazole | Gazole |
| Vitesse maxi sur circuit (km/h) - (B/C) | 212 / 206 | 211 / 205 | 229 / 223 | 222 / 218 | 241 / 236 |
| Accélération de 0 à 100 km/h (sec.) - (B/C) | 10,3 / 10,4 | 10,6 / 10,8 | 8,7 / 8,8 | 8,4 / 8,5 | 6,6 / 6,7 |
| Garde au sol (mm) - (B/C) | 143 - 128 ⁽¹⁾ - 132 ⁽²⁾ / 142 - 127 ⁽¹⁾ - 132 ⁽²⁾ | 143 - 128 ⁽¹⁾ - 132 ⁽²⁾ / 142 - 127 ⁽¹⁾ - 132 ⁽²⁾ | 143 - 128 ⁽¹⁾ - 132 ⁽²⁾ / 142 - 127 ⁽¹⁾ - 132 ⁽²⁾ | 139 - 125 ⁽¹⁾ - 129 ⁽²⁾ / 141 - 126 ⁽¹⁾ - 131 ⁽²⁾ | 139 - 125 ⁽¹⁾ - 129 ⁽²⁾ / 141 - 126 ⁽¹⁾ - 131 ⁽²⁾ |
| Poids à vide (kg)* - (B/C) | de 1423 à 1588 / de 1435 à 1637 | de 1431 à 1596 / de 1443 à 1645 | de 1461 à 1626 / de 1473 à 1675 | de 1554 à 1718 / de 1566 à 1768 | de 1548 à 1713 / de 1560 à 1762 |
| Poids tracté (en kg, remorque freinée, pente de 12%) | 1500 | 1500 | 1600 | 2000 | 2000 |
| Masse maximale verticale au point d'attelage (kg) | 80 | 80 | 80 | 80 | 80 |
| Poids total autorisé en charge (kg) - (B/C) | de 1947 à 1960 / 1940 | de 1955 à 1970 / 1970 | de 1987 à 2000 / 1990 | de 2066 à 2210 / de 2088 à 2187 | de 2061 à 2210 / de 2083 à 2184 |
| Poids total roulant autorisé (kg) - (B/C) | de 3447 à 3460 / 3440 | de 3455 à 3470 / 3470 | de 3587 à 3600 / 3590 | de 4066 à 4210 / de 4088 à 4187 | de 4061 à 4210 / de 4083 à 4184 |
| Consommations (l/100 km) selon norme CE 99/100 | | | | | |
| Consommation mixte WLTP (B/C) | de 4,1 à 4,5 / de 4,2 à 4,6 | de 4,3 à 4,7 / de 4,4 à 4,8 | de 4,3 à 4,7 / de 4,4 à 4,8 | de 5,0 à 5,4 / de 5,1 à 5,5 | de 5,5 à 5,7 / de 5,6 à 5,9 |
| Emissions de CO ₂ WLTP (g/km) (B/C) <small>Le taux d'émissions de CO₂ WLTP exact du véhicule peut être obtenu en configurant votre OCTAVIA sur le Car Configurateur ŠKODA en ligne sur le site internet www.skoda.fr</small> | de 107 à 118 / de 111 à 121 | de 113 à 123 / de 117 à 126 | de 113 à 123 / de 117 à 126 | de 131 à 142 / de 134 à 144 | de 143 à 151 / 146 à 154 |
| Normes antipollution | EU6 AP | EU6 AP | EU6 AP | EU6 AP | EU6 AP |
| Capacité du réservoir (l) | 45 | 45 | 45 | 55 | 55 |
| Capacité du réservoir AdBlue (l) | 12 | 12 | 12 | 12 | 12 |
| Dimensions | | | | | |
| Longueur (mm) | 4689 | 4689 | 4689 | 4689 | 4689 |
| Largeur (mm) | 1829 | 1829 | 1829 | 1829 | 1829 |
| Hauteur (mm) - (B/C) | 1470 - 1455 ⁽¹⁾ - 1460 ⁽²⁾ / 1468 - 1453 ⁽¹⁾ - 1458 ⁽²⁾ | 1470 - 1455 ⁽¹⁾ - 1460 ⁽²⁾ / 1468 - 1453 ⁽¹⁾ - 1458 ⁽²⁾ | 1470 - 1455 ⁽¹⁾ - 1460 ⁽²⁾ / 1468 - 1453 ⁽¹⁾ - 1458 ⁽²⁾ | 1468 - 1453 ⁽¹⁾ - 1458 ⁽²⁾ / 1467 - 1452 ⁽¹⁾ - 1457 ⁽²⁾ | 1468 - 1453 ⁽¹⁾ - 1458 ⁽²⁾ / 1467 - 1452 ⁽¹⁾ - 1457 ⁽²⁾ |
| Empattement (mm) | 2686 - 2683 ⁽¹⁾ - 2684 ⁽²⁾ | 2686 - 2683 ⁽¹⁾ - 2684 ⁽²⁾ | 2686 - 2683 ⁽¹⁾ - 2684 ⁽²⁾ | 2680 - 2676 ⁽²⁾ | 2680 - 2676 ⁽²⁾ |
| Espace aux genoux (mm) | 78 | 78 | 78 | 78 | 78 |
| Volume de coffre (l) banquette en place - (B/C) | 600 / 640 | 600 / 640 | 600 / 640 | 600 / 640 | 600 / 640 |
| Volume de coffre (l) banquette rabattue - (B/C) | 1555 / 1700 | 1555 / 1700 | 1555 / 1700 | 1555 / 1700 | 1555 / 1700 |
| Diamètre de braquage | 10,4 | 10,4 | 10,4 | 10,4 | 10,4 |

* Données pour un conducteur de 68kg et 7kg de bagages.

(1) Données pour les véhicules équipés d'un châssis sport. (2) Données pour les véhicules équipés de la suspension pilotée DCC.



CARACTÉRISTIQUES TECHNIQUES iV

| | 1.4 TSI 204 ch DSG6e PHEV NX**VC | 1.4 TSI 245 ch DSG6e PHEV RS NX**6XC |
|---|---|---|
| Caractéristiques moteurs | | |
| Nombre de cylindres | 4 | 4 |
| Cylindrée (cm ³) | 1395 | 1395 |
| Boîte de vitesses | Automatique séquentielle 6 rapports | Automatique séquentielle 6 rapports |
| Puissance administrative (CV) | 8 | 8 |
| Puissance maximum (ch à tr/mn) | 204 ch de 5000 à 6000 (cumulée avec électrique) | 245 ch de 5000 à 6000 (cumulée avec électrique) |
| Couple maxi (Nm à tr/mn) | 350 nm de 1550 à 3500 (cumulée avec électrique) | 400 nm de 1550 à 3500 (cumulée avec électrique) |
| Alimentation | Injection directe turbocompresseur avec Filtre à Particules + Batterie lithium-ion de 37Ah/13 kWh | Injection directe turbocompresseur avec Filtre à Particules + Batterie lithium-ion de 37Ah/13 kWh |
| Carburant | SP 95 | SP 95 |
| Type d'hybridation | Hybride rechargeable | Hybride rechargeable |
| Vitesse maxi sur circuit (km/h) - (B/C) | 220 / 220 | 225 / 225 |
| Accélération de 0 à 100 km/h (sec.) - (B/C) | 7,5 / 7,5 | 7,0 / 7,0 |
| Garde au sol (mm) - (B/C) | 143 - 159 ⁽¹⁾ / 143 - 159 ⁽¹⁾ | 143 - 143 ⁽²⁾ / 143 - 146 ⁽²⁾ |
| Poids à vide (kg)* - (B/C) | de 1608 à 1748 / de 1620 à 1797 | de 1695 à 1780 / de 1707 à 1828 |
| Poids tracté (en kg, remorque freinée, pente de 12%) | 1500 | - |
| Masse maximale verticale au point d'attelage (kg) | 80 | - |
| Poids total autorisé en charge (kg) - (B/C) | de 2040 à 2120 / de 2058 à 2119 | de 2135 à 2166 / de 2141 à 2152 |
| Poids total roulant autorisé (kg) - (B/C) | de 3540 à 3620 / de 3558 à 3619 | - |
| Consommations (l/100 km) selon norme CE 99/100 | | |
| Consommation mixte WLTP (B/C) | de 1,0 à 1,1 / de 1,0 à 1,2 | de 1,1 à 1,3 / de 1,2 à 1,3 |
| Emissions de CO ₂ WLTP (g/km) (B/C) <small>Le taux d'émissions de CO₂ WLTP exact du véhicule peut être obtenu en configurant votre OCTAVIA sur le Car Configurateur ŠKODA en ligne sur le site internet www.skoda.fr</small> | de 22 à 24 / de 23 à 26 | de 25 à 28 / de 26 à 30 |
| Normes antipollution | EU6 AP | EU6 AP |
| Capacité du réservoir (l) | 39,5 | 39,5 |
| Autonomie maximum en mode 100% électrique en ville (kms) | de 61 à 85 | de 59 à 86 |
| Dimensions | | |
| Longueur (mm) | 4689 | 4702 |
| Largeur (mm) | 1829 | 1829 |
| Hauteur (mm) - (B/C) | 1477 - 1485 ⁽¹⁾ / 1475 - 1483 ⁽¹⁾ | 1476 / 1474 - 1476 ⁽²⁾ |
| Empattement (mm) | 2680 | 2681 |
| Espace aux genoux (mm) | 78 | 78 |
| Volume de coffre (l) banquette en place - (B/C) | 450 / 490 | 450 / 490 |
| Volume de coffre (l) banquette rabattue - (B/C) | 1405 / 1555 | 1405 / 1555 |
| Diamètre de braquage | 10,4 | 10,4 |

* Données pour un conducteur de 68kg et 7kg de bagages.

(1) Données pour les véhicules équipés d'un châssis surélevé (option PFA). (2) Données pour les véhicules équipés de la suspension pilotée DCC.

PHEV : Véhicule hybride rechargeable.

Les OCTAVIA iV sont équipées d'un connecteur Type 2 pour la recharge en courant alternatif (AC). La puissance maximum acceptée par le véhicule est de 3,6 kW.

Les **2 câbles de recharge** (longueur 6 mètres) sont livrés avec le véhicule dans le compartiment de stockage situé sous le tapis de coffre.



Câble de recharge MODE 2
Recharge (AC) sur prise domestique
Puissance : 1,8 kW / 8A
Temps de charge : ~ 7h



Câble de recharge MODE 3
Recharge (AC) sur borne de recharge ou Wallbox
Puissance : 3,6 kW / 16A
Temps de charge : ~ 3h30

CARACTÉRISTIQUES TECHNIQUES RS

| | 2.0 TSI 245 ch DSG7 NX*6GD | 2.0 TDI 200 ch DSG7 NX*65D | 2.0 TDI 200 ch DSG7 4x4 NX*65Z |
|---|---|---|---|
| Caractéristiques moteurs | | | |
| Nombre de cylindres | 4 | 4 | 4 |
| Cylindrée (cm ³) | 1984 | 1968 | 1968 |
| Boîte de vitesses | Automatique séquentielle 7 rapports | Automatique séquentielle 7 rapports | Automatique séquentielle 7 rapports |
| Puissance administrative (CV) | 14 | 11 | 11 |
| Puissance maximum (ch à tr/mn) | 245 ch de 5250 à 6500 | 200 ch de 3600 à 4100 | 200 ch de 3600 à 4100 |
| Couple maxi (Nm à tr/mn) | 370 Nm de 1600 à 4300 | 400 Nm de 1750 à 3500 | 400 Nm de 1750 à 3500 |
| Alimentation | Injection directe turbocompresseur avec Filtre à Particules | Turbodiesel Common Rail avec Filtre à Particules | Turbodiesel Common Rail avec Filtre à Particules |
| Carburant | SP 95 | Gazole | Gazole |
| Vitesse maxi sur circuit (km/h) - (B/C) | 250 / 250 | 249 / 245 | 243 / 238 |
| Accélération de 0 à 100 km/h (sec.) - (B/C) | 6,7 / 6,7 | 7,4 / 7,4 | 6,8 / 6,8 |
| Garde au sol (mm) - (B/C) | 129 - 129 ⁽¹⁾ / 129 - 129 ⁽¹⁾ | 129 - 129 ⁽¹⁾ / 129 - 129 ⁽¹⁾ | 128 - 128 ⁽¹⁾ / 128 - 128 ⁽¹⁾ |
| Poids à vide (kg)* - (B/C) | de 1520 à 1629 / de 1532 à 1677 | de 1516 à 1625 / de 1528 à 1673 | de 1602 à 1711 / de 1614 à 1759 |
| Poids tracté (en kg, remorque freinée, pente de 12%) | 1600 | 1600 | 2000 |
| Masse maximale verticale au point d'attelage (kg) | 80 | 80 | 80 |
| Poids total autorisé en charge (kg) - (B/C) | de 2023 à 2080 / de 2040 à 2070 | de 2015 à 2070 / de 2042 à 2070 | de 2125 à 2197 / de 2141 à 2187 |
| Poids total roulant autorisé (kg) - (B/C) | de 3623 à 3680 / de 3640 à 3670 | de 3615 à 3670 / de 3642 à 3670 | de 4125 à 4197 / de 4141 à 4187 |
| Consommations (l/100 km) selon norme CE 99/100 | | | |
| Consommation mixte WLTP (B/C) | de 6,8 à 7,1 / de 6,9 à 7,2 | de 4,9 à 5,1 / de 5 à 5,2 | de 5,5 à 5,6 / de 5,6 à 5,8 |
| Emissions de CO ₂ WLTP (g/km) (B/C) <small>Le taux d'émissions de CO₂ WLTP exact du véhicule peut être obtenu en configurant votre OCTAVIA sur le Car Configurateur ŠKODA en ligne sur le site internet www.skoda.fr</small> | de 153 à 160 / de 156 à 163 | de 129 à 133 / de 132 à 137 | de 144 à 148 / de 146 à 151 |
| Normes antipollution | EU6 AP | EU6 AP | EU6 AP |
| Capacité du réservoir (l) | 50 | 50 | 55 |
| Capacité du réservoir AdBlue (l) | - | 12 | 12 |
| Dimensions | | | |
| Longueur (mm) | 4702 | 4702 | 4702 |
| Largeur (mm) | 1829 | 1829 | 1829 |
| Hauteur (mm) - (B/C) | 1457 - 1457 ⁽¹⁾ / 1455 - 1455 ⁽¹⁾ | 1457 - 1457 ⁽¹⁾ / 1455 - 1455 ⁽¹⁾ | 1456 - 1456 ⁽¹⁾ / 1454 - 1454 ⁽¹⁾ |
| Empattement (mm) | 2681 | 2681 | 2681 |
| Espace aux genoux (mm) | 78 | 78 | 78 |
| Volume de coffre (l) banquette en place - (B/C) | 600 / 640 | 600 / 640 | 600 / 640 |
| Volume de coffre (l) banquette rabattue - (B/C) | 1555 / 1700 | 1555 / 1700 | 1555 / 1700 |
| Diamètre de braquage | 10,4 | 10,4 | 10,4 |

* Données pour un conducteur de 68kg et 7kg de bagages.

(1) Données pour les véhicules équipés d'un châssis sport. (2) Données pour les véhicules équipés de la suspension pilotée DCC.

FOCUS OPTIQUES

A De série sur AMBITION, BUSINESS, SPORTLINE et STYLE

Phares avant Full LED



Feux arrière à LED

De série sur AMBITION



B De série sur BUSINESS, SPORTLINE, STYLE et RS
En option sur AMBITION

Caméra de recul



+ Feux arrière Full LED avec clignotants dynamiques

Avec ces phares, l'OCTAVIA utilise les mêmes concepts de feux arrière que les nouveaux modèles ŠKODA. Mais elle va plus loin et incorpore le design de « cristaux illuminés » afin de faire de la partie supérieure des feux un vrai spectacle lorsqu'ils sont allumés.



C De série sur RS
En option sur SPORTLINE et STYLE

Phares avant Full Matrix LED



+ Auto Light Assist (gestion automatique des feux de route) - inclus avec les Matrix LED

La version Full LED disponible en option utilise des LEDs pour tous les phares du véhicule. Cet éclairage diffère de celui de la SUPERB en deux aspects majeurs. Contrairement à la SUPERB, la fonction Matrix de l'OCTAVIA est également disponible pour les feux de croisement. Deux rangs de sources LED dans chaque lentille de phares sont présents.



DIGITAL COCKPIT

Un combiné d'instrumentation digital totalement personnalisable.

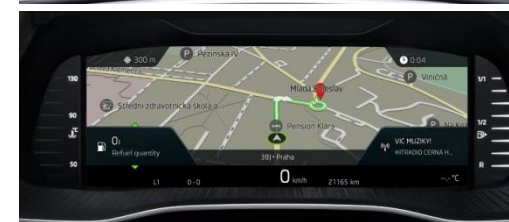
Des environnements différents (présentés ci-contre) peuvent être sélectionnés, et eux-mêmes personnalisés selon les infos que souhaite afficher le conducteur.



Basique



Classique



Navigation



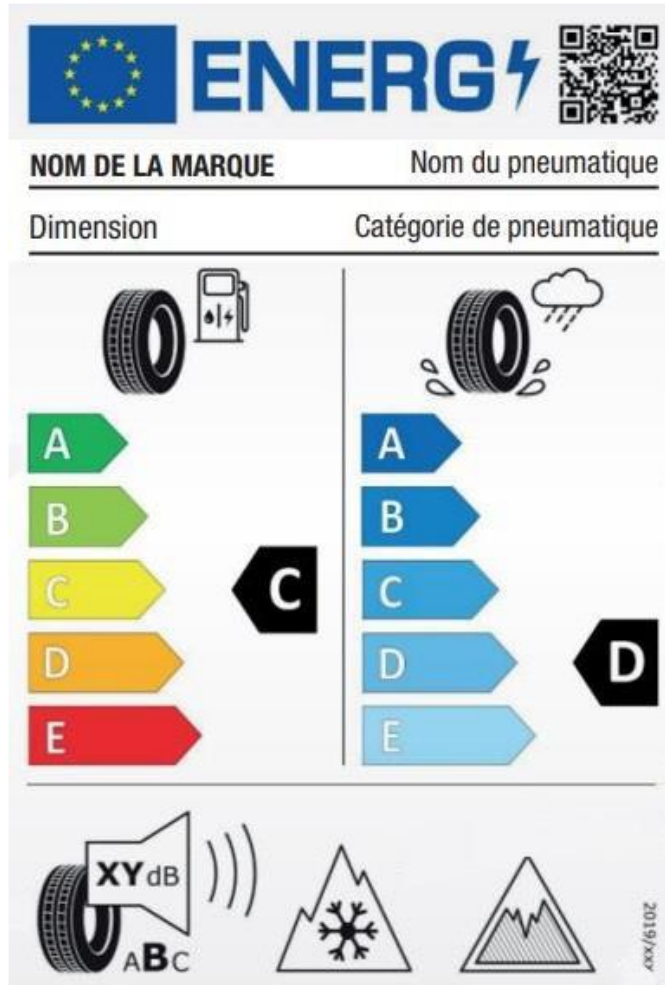
Assistance
conducteur

Affichez, selon vos souhaits, les informations comme :

- La carte de navigation en plein écran
- Les systèmes d'aides à la conduite
- Votre musique
- L'environnement de téléphonie
- Les compteurs à des tailles différentes

LABEL PNEUMATIQUES

Règlement européen 2020/740 relatif à l'étiquetage des pneumatiques



- La réglementation européenne (Règlement EU 2020/740) sur les labels des pneumatiques évolue au 1^{er} Mai 2021.
- L'étiquette énergétique des pneumatiques fournit les informations nécessaires sur trois aspects essentiels de la performance des pneus : efficacité du carburant, adhérence sur sol mouillé et bruit de roulement extérieur.
- Les étiquettes énergétiques des pneumatiques correspondant à votre configuration sont disponibles sur le configurateur du site internet ŠKODA France à l'adresse suivante : <https://cc.skoda-auto.com/fra/fr-FR>



« Les pneumatiques ne sont pas fabriqués par ŠKODA France. La documentation relative aux pneumatiques a été élaborée par le fournisseur de pneumatiques en application du règlement (UE) 2020/740. ».

VOUS AIMERIEZ EN SAVOIR PLUS A SON SUJET, IMAGINEZ-VOUS AU VOLANT

APPELEZ-NOUS POUR PROGRAMMER UN ESSAI

Distributeurs ŠKODA :

> Centre d'appels ŠKODA : 09 69 39 09 04 (n° Cristal non surtaxé)

> Internet : <http://www.skoda.fr>

Votre partenaire ŠKODA



Garantie et Assistance

Assistance 24h/24 pendant 7 ans *
Garantie 2 ans (kilométrage illimité)

Les versions et équipements présentés dans ce document ainsi que certains services ne sont pas disponibles dans tous les pays. Les voitures figurant sur les photos comportent des équipements en option avec supplément de prix. Les informations concernant le détail de la livraison, l'aspect, les performances, les dimensions, les poids, les consommations et les frais d'entretien des véhicules correspondent aux données en notre possession lors de la mise en ligne. Sous réserve de variations de couleur et de forme par rapport aux images, d'erreurs et de défauts d'impression. Sous réserve de modifications. Toute reproduction totale ou partielle est interdite, sauf autorisation écrite de la société ŠKODA Auto.

* Voir conditions auprès de votre Distributeur.



ŠKODA