

LUNES A VIERNES
DE 8:30 A 20:30 h.
SABADOS DE 8:30 A 14:00 h.
CON CONDUCTOR AL VOLANTE
1 VEHICULO

1308



Nouvelle Golf

Tarifs au 24 juin 2020 -
Mise à jour au 9 février 2021
Année-modèle 2021



Sommaire

Équipements de série

- 03** Principaux équipements de série
- 04** Principaux équipements de série des versions sportives

Tarifs

- 05** Tarifs (TTC)
- 06** Tarifs versions sportives (TTC)
- 07** Tarifs Business (TTC)
- 08** Tarifs Société Business (TTC)

Finitions

- 09-11** Finition 'Life 1st'
- 12** Finition 'ACTIVE'
- 13** Finition 'Style 1st'
- 14** Finition 'R-Line 1st'
- 15** Finition 'GTE'
- 16** Finition 'GTI'
- 17** Finition 'GTD'
- 18** Finition 'R'

Options

- 19** Packs d'équipements
- 19-20** Sécurité
- 21** Extérieur
- 21-22** Intérieur
- 23-24** Assistance à la conduite
- 25-26** Infotainment
- 27** Jantes

Coloris et selleries

- 28-30** Coloris et selleries

Caractéristiques techniques

- 31-32** Caractéristiques techniques : Essence
- 33** Caractéristiques techniques : Essence Hybride Rechargeable
- 34** Caractéristiques techniques : Diesel

Dimensions

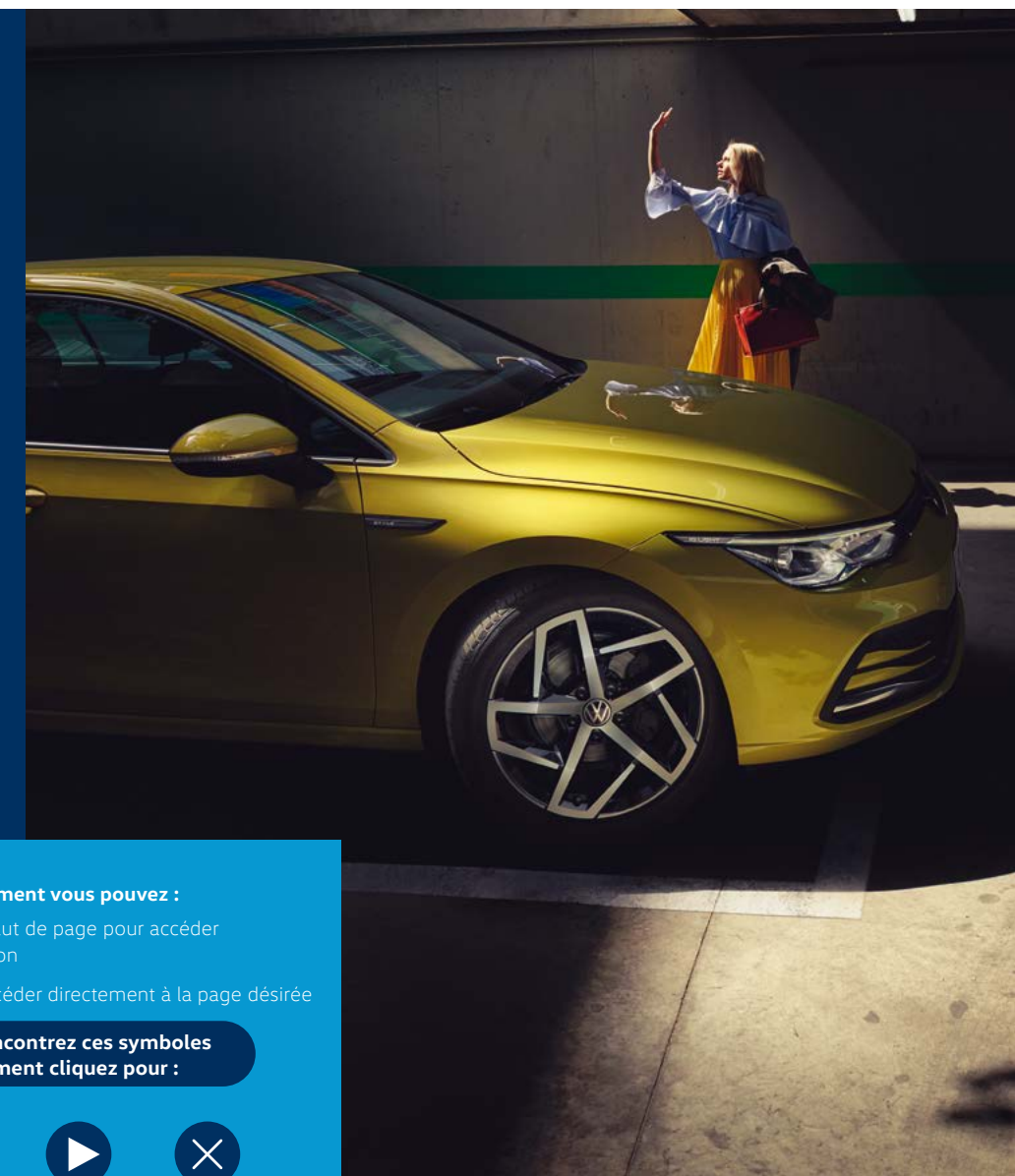
- 35** Dimensions Golf (sauf eHybrid, GTI, GTD, GTE et R)
- 36** Dimensions Golf Golf eHybrid, GTI, GTD, GTE et R

Services associés

- 37** La connectivité à votre service
- 38** L'application mobile pour payer votre stationnement en ligne !

Les offres

- 39** Offre de financement
- 39** Offre de service



Pour naviguer dans ce document vous pouvez :

- Cliquer sur les onglets en haut de page pour accéder la première page de la section
- Ou via le sommaire pour accéder directement à la page désirée

Lorsque vous rencontrez ces symboles dans le document cliquez pour :



Faire un zoom



Voir le visuel



Accéder à une vidéo



Fermer zoom ou visuel

Principaux équipements de série



- App-Connect® sans fil
- Car2X : communication entre véhicules et avec les infrastructures routières
- Climatisation automatique tri-zones
- Commande vocale intuitive
- Digital Cockpit Pro
- 'Front Assist' : freinage d'urgence en ville et détection des piétons
- Interface téléphone Bluetooth® et fonction de charge inductive
- Jantes en alliage léger 16" 'Norfolk'
- 'Keyless Go' : démarrage sans clé
- 'Lane Assist' : Assistant de maintien dans la voie
- Projecteurs et feux de jour avant à LED et feux arrière à LED
- Reconnaissance des panneaux de signalisation
- Régulateur de vitesse adaptatif et prédictif ACC
- Rétroviseurs extérieurs réglables électriquement
- 'Park Pilot' : aide au stationnement avant/arrière
- 'Side Assist' : Assistant de changement de voie avec détecteurs d'angle mort
- Système de Navigation & Infotainment 'Discover Media' avec écran tactile 10"




+ 1 000 € par rapport à 'Life 1st'

- Caméra de recul 'Rear View'
- Eclairage d'ambiance - 30 couleurs
- Extension de garantie 3 ans (2 ans + 1 an supplémentaire) ou 30 000 kms
- Jantes en alliage 16" 'Galway'
- 'Light Assist' : régulation automatique des feux de route
- Projecteur LED Plus
- Système de verrouillage et de démarrage sans clé 'Keyless Access Advanced'



+ 2 140 € par rapport à 'Life 1st'

- Siège 14 voies du côté conducteur à réglages électriques avec fonction massage et fonction mémoire, coussin d'assise coulissant
- 'Emergency Assist'
- Jantes en alliage 17" 'Belmont'
- Jantes en alliage 16" 'San Antonio' (sur eHybrid)
- 'Light Assist' : régulation automatique des feux de route
- Éclairage d'ambiance - 30 couleurs
- Projecteurs LED Plus
- 'Travel Assist' : assistant de conduite



+ 2 240 € par rapport à 'Life 1st'

- Bas de caisse et spoiler spécifiques R-Line
- Calandre spécifique R-Line avec monogramme 'R'
- Éclairage d'ambiance - 30 couleurs
- 'Emergency Assist'
- Jantes en alliage 17" 'Valencia'
- 'Light Assist' : régulation automatique des feux de route
- Pare-chocs avant et arrière spécifiques R
- Projecteur LED Plus
- Sièges Sport spécifiques R-Line
- Sélection du profil de conduite
- 'Travel Assist' : assistant de conduite
- Vitres arrière et lunette arrière surteintées à 65%

Principaux équipements de série des versions sportives

GTE



- Assistant de conduite 'Travel Assist'
- Caméra de recul "Rear View"
- Éléments de carrosserie spécifiques 'GTE'
- Étriers de freins rouges à l'avant et à l'arrière
- Générateur de son à basse vitesse 'e-sound'
- Jantes en alliage 17" 'Richmond'
- Liseré bleu dans la calandre et les projecteurs
- 'Park Assist' : Système d'assistance aux manœuvres de stationnement en créneau et en bataille
- Projecteurs IQ.LIGHT – Matrix LED avec clignotants défilants
- Reconnaissance des panneaux de signalisation
- Système de verrouillage et de démarrage sans clé 'Keyless Access Advanced'
- Système de Navigation & Infotainment 'Discover Media' avec écran tactile 10"
- 2 câbles de recharge

GTI



- Assistant de conduite 'Travel Assist'
- Caméra de recul "Rear View"
- Éléments de carrosserie spécifiques 'GTI'
- Étriers de freins rouges à l'avant et à l'arrière
- Jantes en alliage 17" 'Richmond'
- Liseré rouge dans la calandre et les projecteurs
- 'Park Assist' : Système d'assistance aux manœuvres de stationnement en créneau et en bataille
- Projecteurs IQ.LIGHT – Matrix LED avec clignotants défilants
- Reconnaissance des panneaux de signalisation
- Sorties d'échappement chromées à gauche et à droite
- Système de Navigation & Infotainment 'Discover Media' avec écran tactile 10"
- Système de verrouillage et de démarrage sans clé 'Keyless Access Advanced'

GTD



- Assistant de conduite 'Travel Assist'
- Caméra de recul "Rear View"
- Éléments de carrosserie spécifiques 'GTD'
- Étriers de freins rouges à l'avant et à l'arrière
- Jantes en alliage 17" 'Richmond'
- Liseré gris argent dans la calandre et les projecteurs
- 'Park Assist' : Système d'assistance aux manœuvres de stationnement en créneau et en bataille
- Projecteurs IQ.LIGHT – Matrix LED avec clignotants défilants
- Reconnaissance des panneaux de signalisation
- Double sortie d'échappement chromée à gauche
- Système de Navigation & Infotainment 'Discover Media' avec écran tactile 10"
- Système de verrouillage et de démarrage sans clé 'Keyless Access Advanced'

R



- Assistant de conduite 'Travel Assist'
- Caméra de recul "Rear View"
- Éléments de carrosserie spécifiques 'R'
- Étriers de freins bleus à l'avant et à l'arrière
- Jantes en alliage léger 18" 'Jerez'
- Liseré bleu dans la calandre et les projecteurs
- 'Park Assist' : Système d'assistance aux manœuvres de stationnement en créneau et en bataille
- Projecteurs IQ.LIGHT – Matrix LED avec clignotants défilants
- Reconnaissance des panneaux de signalisation
- Double sortie d'échappement chromée à gauche et double sortie d'échappement chromée à droite
- Système de Navigation & Infotainment 'Discover Media' avec écran tactile 10"
- Système de verrouillage et de démarrage sans clé 'Keyless Access Advanced'

Tarifs (TTC)

	Moteur	Puiss. réelle (ch)	Boîte de vitesses	Puiss. fiscale (CV)	Conso. mixte (L/100km) WLTP	Émission CO2 mixte (g/km) WLTP Valeur carte grise*	Bonus/Malus 2021 (€)**	Life 1st	ACTIVE ⁽¹⁾	Style 1st	R-Line 1st
Essence	1.0 TSI OPF	110	BVM6	6	5,3 - 6,5	121 - 147,9	Neutre / 360 €	27 540 €	28 540 €	-	-
	1.0 eTSI OPF***	110	DSG7	6	5,2 - 6,3	118 - 144,5	Neutre / 280 €	30 410 €	31 410 €	-	-
	1.5 TSI ACT OPF	130	BVM6	7	5,4 - 6,6	123 - 149,6	Neutre / 450 €	29 160 €	30 160 €	31 300 €	-
	1.5 eTSI OPF***	130	DSG7	7	5,5 - 6,3	125 - 144	Neutre / 280 €	31 990 €	32 990 €	34 130 €	34 230 €
	1.5 eTSI OPF***	150	DSG7	8	5,6 - 6,3	127 - 153,1	Neutre / 818 €	33 225 €	34 225 €	35 365 €	35 465 €
Essence Hybride Rechargeable	1.4 eHybrid OPF	204	DSG6	8	0,9 - 1,5	21 - 33	- 2 000 €****	-	-	40 710 €	-
Diesel	2.0 TDI SCR	115	BVM6	6	4,5 - 5,3	118 - 139,7	Neutre / 190 €	31 510 €	32 510 €	33 650 €	-
	2.0 TDI SCR	115	DSG7	6	4,5 - 5,2	118 - 136,5	Neutre / 125 €	33 665 €	34 665 €	35 805 €	-
	2.0 TDI SCR	150	DSG7	8	4,5 - 5,4	119 - 141,9	Neutre / 230 €	35 660 €	36 660 €	37 800 €	37 900 €

(1) Dans la limite des stocks disponibles.

*Valeur fiscale inscrite sur le certificat d'immatriculation qui constitue la valeur de référence pour le calcul du Bonus/Malus et de la TVS.

**Fiscalité en vigueur à partir du 1er janvier 2021 (sous réserve de modification de la Loi de Finance 2021). Afin de déterminer la valeur de CO2 WLTP, nous vous invitons à configurer votre véhicule sur le site www.volkswagen.fr et à consulter les données techniques de la configuration. Pour plus d'informations, nous vous prions de vous rapprocher de votre distributeur Volkswagen.

***eTSI : motorisation hybride-non rechargeable (EH) comprenant un alterno-démarrreur à courroie de 48V et une batterie de 48V permettant des économies de consommation et un démarrage agile et confortable

****Eligible à l'aide, dite bonus écologique, pour l'achat d'un véhicule hybride rechargeable sous réserve d'un coût d'acquisition inférieur au montant fixé par la loi.

Extension de garantie	3 ans (2 ans + 1 an supplémentaire)			4 ans (2 ans + 2 ans supplémentaires)			5 ans (2 ans + 3 ans supplémentaires)		
	30 000 kms	60 000 kms	90 000 kms	40 000 kms	80 000 kms	120 000 kms	50 000 kms	100 000 kms	150 000 kms
Code option	EA1	EA2	EA3	EA4	EA5	EA6	EA7	EA8	EA9
Prix TTC	235 €	320 €	405 €	440 €	630 €	860 €	645 €	965 €	1 480 €
Prix TTC sur Golf 'ACTIVE'	0 €	85 €	170 €	205 €	395 €	625 €	410 €	730 €	1 245 €

Boîte séquentielle à double embrayage DSG : Cette boîte séquentielle associe le confort d'une boîte automatique aux avantages d'une boîte manuelle. En effet, les passages de rapports sont quasi instantanés. Grâce à son efficacité, elle permet également d'optimiser la consommation par rapport à une boîte automatique classique. Deux modes de passages de vitesses sont disponibles : Automatique ou Manuel. En mode automatique, deux programmes de conduite sont proposés : Normal ou Sport. AdBlue® est une solution aqueuse d'urée biodégradable. Elle est injectée à doses minimales et permet de transformer les NOx en azote et en eau à 90%.

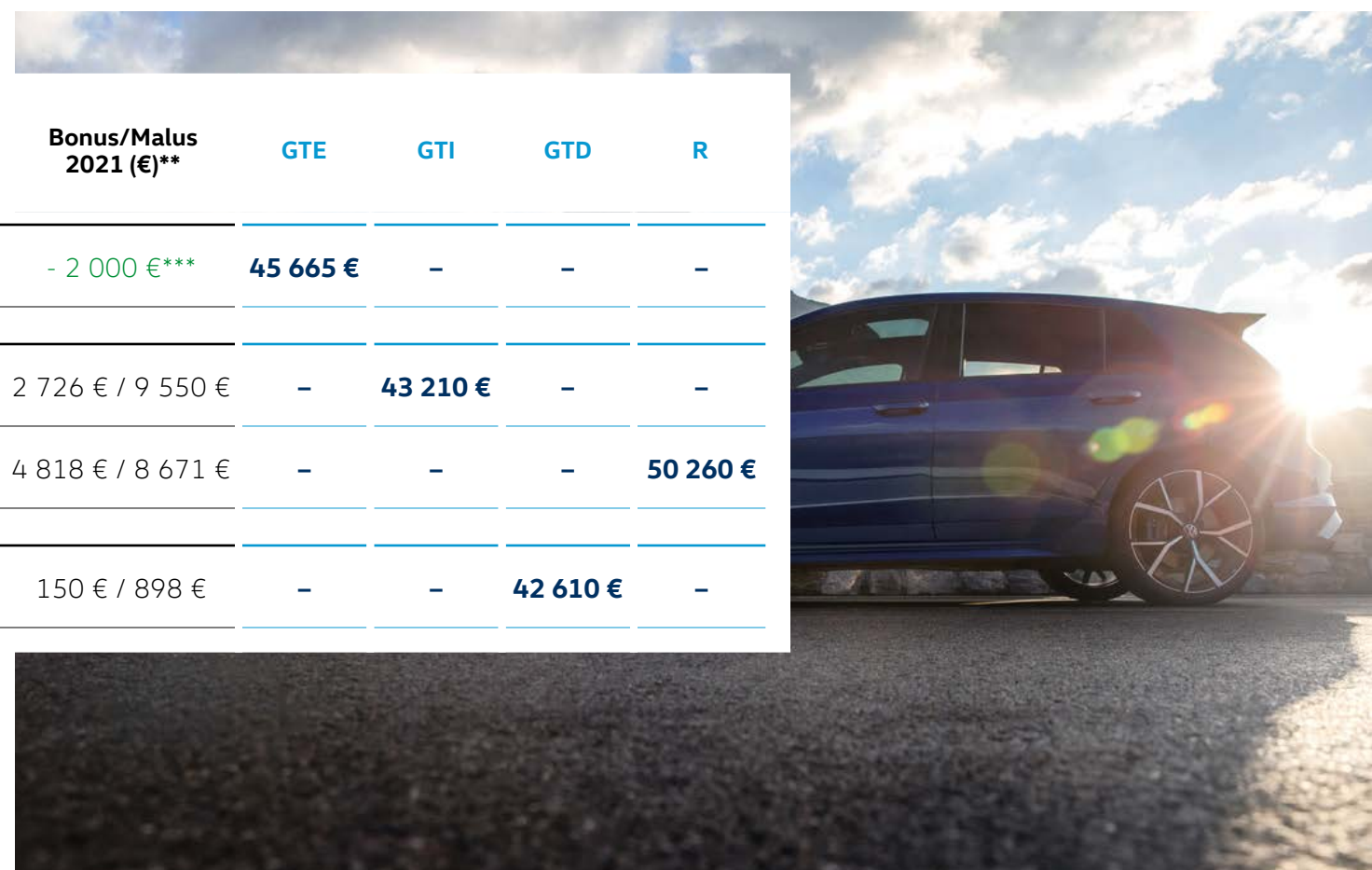
Tarifs Versions Sportives (TTC)

	Moteur	Puiss. réelle (ch)	Boîte de vitesses	Puiss. fiscale (CV)	Conso. mixte (L/100km) WLTP	Émission CO2 mixte (g/km) WLTP Valeur carte grise*	Bonus/Malus 2021 (€)**	GTE	GTI	GTD	R
Essence Hybride Rechargeable	1.4 eHybrid OPF	245	DSG6	8	1,1 - 1,6	26 - 36	- 2 000 €***	45 665 €	-	-	-
Essence	2.0 TSI	245	DSG7	14	7,4 - 8,4	168 - 190,9	2 726 € / 9 550 €	-	43 210 €	-	-
	2.0 TSI	320	DSG7	20	7,8 - 8,3	177 - 188	4 818 € / 8 671 €	-	-	-	50 260 €
Diesel	2.0 TDI	200	DSG7	11	5,2 - 5,8	137 - 154	150 € / 898 €	-	-	42 610 €	-

*Valeur fiscale inscrite sur le certificat d'immatriculation qui constitue la valeur de référence pour le calcul du Bonus/Malus et de la TVS.

**Fiscalité en vigueur à partir du 1er janvier 2021 (sous réserve de modification de la Loi de Finance 2021). Afin de déterminer la valeur de CO2 WLTP, nous vous invitons à configurer votre véhicule sur le site www.volkswagen.fr et à consulter les données techniques de la configuration. Pour plus d'informations, nous vous prions de vous rapprocher de votre distributeur Volkswagen.

***Éligible à l'aide, dite bonus écologique, pour l'achat d'un véhicule hybride rechargeable sous réserve d'un coût d'acquisition inférieur au montant fixé par la loi.




Tarifs Business (TTC)

	Moteur	Puiss. réelle (ch)	Boîte de vitesses	Puiss. fiscale (CV)	Conso. mixte (L/100km) WLTP	Émission CO2 mixte (g/km) WLTP Valeur carte grise*	Bonus/Malus 2021 (€)**	Life 1st Business
Essence	1.0 TSI OPF	110	BVM6	6	5,4 - 6,5	122 - 147,9	Neutre / 360 €	27 940 €
	1.0 eTSI OPF***	110	DSG7	6	5,2 - 6,3	119 - 144,5	Neutre / 280 €	30 810 €
	1.5 TSI ACT OPF	130	BVM6	7	5,4 - 6,6	123 - 149,6	Neutre / 450 €	29 560 €
	1.5 eTSI OPF***	130	DSG7	7	5,5 - 6,3	125 - 144	Neutre / 280 €	32 390 €
	1.5 eTSI OPF***	150	DSG7	8	5,6 - 6,3	127 - 153,1	Neutre / 818 €	33 625 €
Diesel	2.0 TDI SCR	115	BVM6	6	4,5 - 5,1	119 - 139,7	Neutre / 190 €	31 910 €
	2.0 TDI SCR	115	DSG7	6	4,5 - 5,2	119 - 136,5	Neutre / 125 €	34 065 €
	2.0 TDI SCR	150	DSG7	8	4,5 - 5,4	119 - 141,9	Neutre / 230 €	36 060 €

*Valeur fiscale inscrite sur le certificat d'immatriculation qui constitue la valeur de référence pour le calcul du Bonus/Malus et de la TVS.

**Fiscalité en vigueur à partir du 1er janvier 2021 (sous réserve de modification de la Loi de Finance 2021). Afin de déterminer la valeur de CO2 WLTP, nous vous invitons à configurer votre véhicule sur le site www.volkswagen.fr et à consulter les données techniques de la configuration. Pour plus d'informations, nous vous prions de vous rapprocher de votre distributeur Volkswagen.

***eTSI : motorisation hybride-non rechargeable (EH) comprenant un alterno-démarrreur à courroie de 48V et une batterie de 48V permettant des économies de consommation et un démarrage agile et confortable



Finition Life 1st Business

- Finition Life 1st
- + Caméra de recul
- + Roue de secours à encombrement réduit

Tarifs Société Business (TTC)

	Moteur	Puiss. réelle (ch)	Boîte de vitesses	Puiss. fiscale (CV)	Conso. mixte (L/100km) WLTP	Émission CO2 mixte (g/km) WLTP Valeur carte grise*	Bonus/Malus 2021 (€)**	Life 1st Business Société Réversible [S9K]
Essence	1.0 TSI OPF	110	BVM6	6	5,4 - 6,5	122 - 147,9	Neutre / 360 €	29 200 €
	1.0 eTSI OPF***	110	DSG7	6	5,2 - 6,3	119 - 144,5	Neutre / 280 €	32 070 €
	1.5 TSI ACT OPF	130	BVM6	7	5,4 - 6,6	123 - 149,6	Neutre / 450 €	30 820 €
	1.5 eTSI OPF***	130	DSG7	7	5,5 - 6,3	125 - 144	Neutre / 280 €	33 650 €
	1.5 eTSI OPF***	150	DSG7	8	5,6 - 6,3	127 - 153,1	Neutre / 818 €	34 885 €
Diesel	2.0 TDI SCR	115	BVM6	6	4,5 - 5,1	119 - 139,7	Neutre / 190 €	33 170 €
	2.0 TDI SCR	115	DSG7	6	4,5 - 5,2	119 - 136,5	Neutre / 125 €	35 325 €
	2.0 TDI SCR	150	DSG7	8	4,5 - 5,4	119 - 141,9	Neutre / 230 €	37 320 €

*Valeur fiscale inscrite sur le certificat d'immatriculation qui constitue la valeur de référence pour le calcul du Bonus/Malus et de la TVS.

**Fiscalité en vigueur à partir du 1er janvier 2021 (sous réserve de modification de la Loi de Finance 2021). Afin de déterminer la valeur de CO2 WLTP, nous vous invitons à configurer votre véhicule sur le site www.volkswagen.fr et à consulter les données techniques de la configuration. Pour plus d'informations, nous vous prions de vous rapprocher de votre distributeur Volkswagen.

***eTSI : motorisation hybride-non rechargeable (EH) comprenant un alterno-démarrreur à courroie de 48V et une batterie de 48V permettant des économies de consommation et un démarrage agile et confortable

Finition Life 1st Business Société Réversible [S9K]

- Finition Life 1st
- + Caméra de recul
- + Roue de secours à encombrement réduit
- + Kit société 2 places avec cache bagage

Véhicule dérivé de VP sur lequel une réversibilité VP est possible. La réversibilité = le stockage de la banquette et des ceintures arrière est assuré pour une durée minimale de 13 mois et maximale de 48 mois. Seul un distributeur Volkswagen peut demander la restitution de l'ensemble (prestation dont le coût est inclus dans le tarif du véhicule). Le remontage des banquettes est une prestation payante qui sera facturée par le distributeur Volkswagen qui effectuera l'opération.



Finition 'Life 1st'

Équipements de série



1



2

- 1 'Lane Assist'
2 Régulateur de vitesse ACC



Assistance à la conduite⁽¹⁾

- 'Front Assist' : Système de surveillance périmétrique avec fonctions de freinage d'urgence en ville et détection des piétons. Contribuant à la prévention des collisions, ce système freine automatiquement le véhicule en cas de détection d'obstacle aussi bien en ville que sur autoroute. Le système conditionne au préalable l'assistance au freinage d'urgence et incite le conducteur à freiner de lui-même grâce à un message visuel et sonore ainsi qu'une courte impulsion de freinage. Le cas échéant, cette impulsion au freinage sera suivie d'une forte décélération de freinage allant jusqu'à 5m/s². En dessous de 30 km/h, la décélération est complète, jusqu'à l'immobilisation totale du véhicule
- 'Lane Assist' : Assistant de maintien dans la voie qui corrige, dans la limite du système, le mouvement du volant avant que le véhicule dépasse involontairement la bande de roulement. (Système actif à partir de 65 km/h).
- Régulateur de vitesse adaptatif et prédictif ACC (avec limiteur de vitesse) : détecte dans les limites du système et à l'aide d'un capteur radar les véhicules qui précèdent et maintient la distance en intervenant sur les freins et l'accélérateur (régulation active de 30 à 210 km/h pour boîte manuelle, de 0 à 210 km/h pour boîte DSG ; jusqu'à l'arrêt du véhicule uniquement avec DSG). Le conducteur peut calibrer la distance souhaitée par rapport aux autres automobilistes.
- 'Sign Assist' : Reconnaissance des panneaux de signalisation et affichage sur le 'Digital Cockpit' et l'écran du système de radionavigation
- 'ParkPilot' : Système d'aide au stationnement avant/arrière avec signaux sonores et visualisation de la distance des obstacles sur l'écran

⁽¹⁾Les outils d'aide à la conduite automobile ne dispensent pas le conducteur d'être vigilant

Finition 'Life 1st'

Équipements de série



1



2



3

- 1 Communication Car2X
- 2 App-Connect® sans fil
- 3 Jantes en alliage léger 16" 'Norfolk'

Sécurité

- Activation automatique du signal de détresse en cas de freinage d'urgence
- Airbags frontaux avant conducteur et passager (Airbag passager désactivable)
- Airbags de tête pour passagers avant et arrière
- Airbags latéraux à l'avant
- Avertisseur sonore et lumineux pour ceintures non attachées à l'avant et à l'arrière
- Alerte de perte de pression des pneus
- Appuis-tête réglables en hauteur sur les sièges avant et arrière
- Ceintures de sécurité automatiques avant trois points à enrouleur, réglables en hauteur, avec prétensionneurs
- Ceintures de sécurité avant trois points à enrouleur, réglables en hauteur, avec prétensionneurs
- Correcteur électronique de trajectoire ESP, amplificateur de freinage d'urgence, système d'antiblocage des roues ABS, blocage électronique de différentiel EDS, répartiteur électronique de freinage EBV, antipatinage électronique ASR, régulateur électronique de couple MSR et assistance au contrebraquage
- eCall : Appel d'urgence manuel ou automatique
- Éclairage à LED de la plaque d'immatriculation arrière
- 'Fatigue Detection' : Système de détection de fatigue du conducteur qui analyse le comportement du conducteur et recommande un temps de repos par l'apparition d'un message visuel et sonore
- Feu arrière à LED
- Feu arrière de brouillard d'un côté, feux de recul des deux côtés
- Frein de stationnement électromécanique avec fonction d'immobilisation en pente 'Auto-Hold' et assistant de démarrage en côte
- Indicateur de température extérieure avec avertisseur de gel
- Kit de dépannage : compresseur 12 volts et produit d'étanchéité de pneu
- Mesures de protection des piétons supplémentaires
- Pack Visibilité : Allumage automatique des feux avec fonction 'Coming home / Leaving home', capteur de pluie avec essuie-glace automatique
- Ceintures d'arrimage ISOFIX (dispositif pour fixation de 2 sièges enfants sur la banquette arrière)
- Projecteurs LED

- Protection antidémarrage
- Réglage du site des phares
- Rétroviseur intérieur à réglage jour/nuit automatique
- Système de Freinage anti-multicollision : ce dispositif freine automatiquement le véhicule après un premier choc afin de limiter le risque de multicollision
- Service d'appel d'urgence (inclus 10 ans et disponible indépendamment de l'inscription dans le système d'infotainment)
- Technologie Car2X : la fonction Car2X utilise les informations des autres véhicules présents dans un périmètre pouvant s'étendre jusqu'à 800 mètres, ainsi que les signaux des infrastructures de transport pour avertir le conducteur et transmettre ces avertissements à d'autres véhicules équipés de la fonction Car2X
- XDS : Système agissant comme un différentiel autobloquant électronique permettant une meilleure motricité en courbe grâce à une répartition optimale de la puissance et du couple sur les roues avant

Extérieur

- Jantes en alliage 7j x 16" 'Norfolk' et pneumatiques 205/55 R16 avec écrous antivol
- Éclairage d'ambiance extérieur : poignées de portes éclairées et éclairage périmétrique avec projection du logo
- Pare-chocs, boîtiers de rétroviseurs extérieurs et poignées de portes dans la couleur de la carrosserie
- Rétroviseurs extérieurs avec fonction mémoire, rabattables/réglables électriquement et dégivrage séparé
- Vitres athermiques teintées vertes

Finition 'Life 1st'

Équipements de série



1



2



3

- 1 Système Navigation & Infotainment 'Discover Media'
- 2 Sellerie en tissu 'Maze'
- 3 'Digital Cockpit Pro'

Intérieur


- Accoudoir central avant réglable en hauteur et en profondeur avec compartiment de rangement
- Accoudoir central arrière rabattable avec deux porte-boissons
- Applications décoratives "Nature Cross Brushed" sur le tableau de bord et les revêtements de portes
- Cerclage chromé des commandes des vitres, de réglage des rétroviseurs et des aérateurs
- Cache bagages amovible
- Éclairage d'ambiance - 10 couleurs
- Miroirs de courtoisie éclairés dans les pare-soleil
- Rangement et prise 12v à l'avant
- Prise 12v dans le coffre
- Tapis de sol à l'avant et à l'arrière
- Sellerie en tissu 'Maze'
- Sièges confort à l'avant réglables en hauteur
- Volant multifonction en cuir (avec palettes au volant pour les versions DSG)
- Pommeau de levier de vitesses en cuir (pour les versions BVM)

Confort/Infotainment

- 2 interfaces USB-C à l'avant et 2 prises de chargement USB-C derrière l'accoudoir pour les passagers arrière
- App-Connect® sans fil : affichage et contrôle via l'écran tactile de la voiture, du contenu, des fonctions et des applications compatibles présents sur le Smartphone (compatibilité avec les systèmes Apple CarPlay™, Apple CarPlay sans fil™, Android Auto™, MirrorLink®). Seuls les contenus validés et utilisables en "main libre" peuvent fonctionner.
- Appuis lombaires réglables à l'avant
- Banquette arrière rabattable 2/3 - 1/3 avec trappe à skis
- Câble adaptateur USB-C vers USB-A (Volkswagen Accessoires d'Origine)
- Climatisation "Air Care Climatronic" 3 zones et filtre anti-allergène et éléments de commandes à l'arrière
- Commande vocale intuitive
- Digital Cockpit Pro : combiné d'instruments digital avec écran digital haute résolution de 10,25"
- Essuie-glace arrière intermittent avec lave-glace
- Interface téléphonique Bluetooth® et avec fonction de charge inductive. Veuillez-vous rapprocher du fabricant du téléphone portable pour vérifier sa compatibilité avec la fonctionnalité recharge par induction (Norme Qi).
- Réception radio numérique DAB+
- Revêtement de porte et latéral en feuille de mousse et tissu
- Préparation pour 'We Connect' et 'We Connect Plus' - Durée 3 ans
- Spots de lecture (2) à l'avant
- Système Navigation & Infotainment 'Discover Media' avec "Services de streaming et radio via Internet" via carte eSIM intégrée, Radio 7 haut-parleurs et écran couleur tactile 10"
- Système 'Start-Stop' avec dispositif de récupération de l'énergie au freinage
- Verrouillage centralisé avec télécommande à fréquence radio par clé rétractable
- Vitres avant et arrière électriques
- Volant réglable en hauteur et en profondeur

Finition 'ACTIVE'*

Équipements supplémentaires de série par rapport à la finition 'Life 1st'



1



2



3

- 1 Jantes en alliage léger 16" 'Galway'
- 2 Sellerie en tissu 'Waveform'
- 3 Projecteurs LED Plus

*Dans la limite des stocks disponibles.



Assistance à la conduite⁽¹⁾

- 'Light Assist': Régulation automatique des feux de route
- Caméra de recul 'Rear View'
- Système de verrouillage et de démarrage sans clé "Keyless Access Advanced"

Intérieur

- Applications décoratives spécifiques pour le tableau de bord et les revêtements de porte à l'avant
- Éclairage d'ambiance - 30 couleurs
- Éclairage de plancher à LED à l'avant avec possibilité de sélectionner la couleur d'éclairage
- Pédalier et repose-pied en acier inoxydable brossé
- Sellerie en tissu 'Waveform'

Extérieur

- Badges et seuils de porte spécifiques 'ACTIVE'
- Chrome sur le bouclier avant et le pare-choc arrière
- Jantes en alliage 7j x 16" 'Galway' avec écrous antivol et pneumatiques 205/55 R16
- Projecteurs LED Plus avec fonction antibrouillard intégrée et éclairage statique d'intersection
- Vitres arrière et lunette arrière surteintées à 65%

Autre

- Extension de garantie 3 ans (2 ans + 1 an supplémentaire) ou 30 000 kms

⁽¹⁾Les outils d'aide à la conduite automobile ne dispensent pas le conducteur d'être vigilant

Finition 'Style 1st'

Équipements supplémentaires de série par rapport à la finition 'Life 1st'



1



2



3



4

- 1 Jantes en alliage léger 17" 'Belmont'
- 2 Sellerie Microfleece 'ArtVelours'
- 3 Siège conducteur 'ergoActive'
- 4 Assistant de conduite 'Travel Assist'



Assistance à la conduite⁽¹⁾

- 'Light Assist': Régulation automatique des feux de route
- 'Travel Assist' : Assistant de conduite 'Travel Assist' qui combine le régulateur de distance 'ACC', l'assistant de maintien dans la voie 'Lane Assist', l'assistant au changement de voie 'Side Assist' et l'Emergency Assist'. Dans les limites inhérentes au système, le véhicule peut ainsi maintenir la distance que vous avez sélectionnée par rapport aux véhicules qui vous précèdent et maintenir sur la position au centre de la voie.

Intérieur

- Applications décoratives "New Brushed Dark Metal" pour le tableau de bord et les revêtements de porte à l'avant
- Éclairage d'ambiance - 30 couleurs
- Éclairage de plancher à LED à l'avant avec possibilité de sélectionner la couleur d'éclairage
- Sellerie Microfleece 'ArtVelours'

Extérieur

- Baguettes chromées sur les vitres latérales
- Baguette lumineuse entre les projecteurs
- Jantes en alliage 7,5j x 17" 'Belmont' avec écrous antivol et pneumatiques 225/45 R17
- Projecteurs LED Plus avec fonction antibrouillard intégrée et éclairage statique d'intersection

Confort/Infotainment

- Sièges avant Confort Sport réglables en hauteur et en appui lombaire
- Siège conducteur ergoActive à réglages électriques avec fonction massage et fonction mémoire (mémorisation des réglages du siège conducteur et des rétroviseurs extérieurs), coussin d'assise coulissant

Équipements spécifiques eHybrid

- Câble de recharge pour borne domestique 'wallbox' ou borne publique compatible (3,6kW) (mode 3, type 2/ type 2)
- Câble de recharge pour prise de courant domestique (1,8kW) (mode 2, type 2)
- Carte de recharge Volkswagen e-Pass avec 1 an d'abonnement et 50 € de crédit offerts permettant d'accéder facilement à un maximum de bornes de recharge partout en France, sur les bornes référencées KiWhi. Dans le cas où la recharge s'avère payante, cette carte vous permet également de régler votre recharge en toute sécurité 24h/24 :
- Modalités d'utilisation et activation sur www.kiwhipass.fr/volkswagen
- Ou via l'application KiWhi Pass sur votre smartphone
- Générateur de son à basse vitesse 'e-sound'
- Jantes en alliage 7j x 16" "San Antonio" avec écrous antivol et pneumatiques 205/55 R16
- Trappe de recharge à l'avant gauche
- Sélection du profil de conduite

⁽¹⁾Les outils d'aide à la conduite automobile ne dispensent pas le conducteur d'être vigilant

Finition 'R-Line 1st'

Équipements supplémentaires de série par rapport à la finition 'Life 1st'



2



3



4

- 1 Intérieur spécifique R-Line avec volant sport
- 2 Jantes 17" 'Valencia'
- 3 Sellerie 'Sardegna'
- 4 Assistant de conduite 'Travel Assist'



1

Assistance à la conduite⁽¹⁾

- 'Light Assist': Régulation automatique des feux de route
- 'Travel Assist' : Assistant de conduite 'Travel Assist' qui combine le régulateur de distance 'ACC', l'assistant de maintien dans la voie 'Lane Assist', l'assistant au changement de voie 'Side Assist' et l'Emergency Assist'. Dans les limites inhérentes au système, le véhicule peut ainsi maintenir la distance que vous avez sélectionnée par rapport aux véhicules qui vous précèdent et maintenir sur la position au centre de la voie.

Intérieur

- Applications décoratives "Carbon Grey" pour le tableau de bord et les revêtements de porte à l'avant
- Éclairage d'ambiance - 30 couleurs
- Éclairage de plancher à LED à l'avant avec possibilité de sélectionner la couleur d'éclairage
- Pédalier et repose-pied en acier inoxydable brossé
- Sellerie tissu 'Sardegna' et 'ArtVelours'
- Volant sport en cuir multifonction avec retour haptique

Extérieur

- Baguette lumineuse entre les projecteurs
- Bas de caisse et spoiler spécifiques R-Line
- Calandre spécifique R-Line laquée noir avec monogramme 'R'
- Jantes en alliage 7j x 17" 'Valencia' et pneumatiques 225/45 R17 avec écrous antivol
- Pare-chocs avant et arrière spécifiques R-Line
- Projecteurs LED Plus avec fonction antibrouillard intégrée et éclairage statique d'intersection
- Vitres arrière et lunette arrière surteintées à 65%

Confort/Infotainment

- Direction progressive
- Sièges sport à l'avant spécifiques R-Line avec appuis-tête intégrés et appuis lombaires à l'avant
- Sélection du profil de conduite
- Trains roulants sport

⁽¹⁾Les outils d'aide à la conduite automobile ne dispensent pas le conducteur d'être vigilant

Finition 'GTE'

Équipements supplémentaires de série par rapport à la finition 'R-Line 1st'



1



2



3



4



5

- 1 Jantes en alliage léger 17" 'Richmond'
- 2 Sellerie tissu 'Scale Paper'
- 3 Volant Sport et Digital Cockpit Pro
- 4 Trappe de recharge
- 5 Badge GTE, liseré bleu et Baguette LED



Sécurité / Aide à la conduite⁽¹⁾

- Disques de frein 17" à l'avant et à l'arrière
- Caméra de recul "Rear View"
- Générateur de son à basse vitesse 'e-sound'
- 'Park Assist' : Système d'assistance aux manœuvres de stationnement en créneau et en bataille
- Système de verrouillage et de démarrage sans clé "Keyless Access Advanced"

Intérieur

- Applications décoratives "Black Metal Chrome" pour le tableau de bord et les revêtements de portes à l'avant
- Ciel de pavillon noir
- Pommeau de levier de vitesses en aluminium
- Sans double plancher dans le coffre
- Sièges sport à l'avant spécifiques GTE avec appuis-tête intégrés et appuis lombaires à l'avant
- Sellerie tissu 'Scale Paper'
- Volant sport multifonction en cuir spécifique GTE avec commandes tactiles, retour haptique et palettes au volant

Extérieur

- Badge GTE sur les ailes avant et inscription GTE sur le hayon
- Etriers de freins rouges à l'avant et à l'arrière
- Feux arrière à LED avec clignotants défilants
- Jantes en alliage 7,5J x 17" 'Richmond' avec écrous antivolt et pneumatiques sport 225/45 R17
- Liseré bleu dans la calandre et les projecteurs
- Pare-chocs avant et arrière spécifiques GTE, prise d'air en structure nid d'abeilles à l'avant
- Projecteurs antibrouillard dans le bouclier avant et feux de braquage
- Projecteurs IQ.LIGHT - Matrix LED avec feux de jour LED, clignotants défilants

Équipements spécifiques 'GTE'

- Câble de recharge M2 UE Schuko coudé 8A
- Câble de recharge Mode 3 type 2, 16 A
- Carte de recharge Volkswagen e-Pass avec 1 an d'abonnement et 50 € de crédit offerts permettant d'accéder facilement à un maximum de bornes de recharge partout en France, sur les bornes référencées KiWhi. Dans le cas où la recharge s'avère payante, cette carte vous permet également de régler votre recharge en toute sécurité 24h/24 :
 - Modalités d'utilisation et activation sur www.kiwhipass.fr/volkswagen
 - Ou via l'application KiWhi Pass sur votre smartphone
- Trappe de recharge à l'avant gauche


⁽¹⁾Les outils d'aide à la conduite automobile ne dispensent pas le conducteur d'être vigilant

Finition 'GTI'

Équipements supplémentaires de série par rapport à la finition 'R-Line 1st'



1



2



3



4



5

- 1 Jantes en alliage 7,5J x 17" 'Richmond'
- 2 Sellerie tissu 'Scale Paper'
- 3 Volant Sport et Digital Cockpit Pro
- 4 Projecteurs IQ.LIGHT - Matrix LED et projecteurs antibrouillard
- 5 Badge GTI, liseré rouge et baguette LED



Sécurité / Aide à la conduite⁽¹⁾

- Blocage de différentiel d'essieu avant 'VAQ'
- Disques de frein 17" à l'avant et à l'arrière
- Caméra de recul "Rear View"
- 'Park Assist' : Système d'assistance aux manœuvres de stationnement en créneau et en bataille
- Système de verrouillage et de démarrage sans clé 'Keyless Access Advanced'

Intérieur

- Applications décoratives "Black Metal Chrome" pour le tableau de bord et les revêtements de portes à l'avant
- Ciel de pavillon noir soul
- Pommeau de levier de vitesses en aluminium
- Sièges sport à l'avant spécifiques GTI avec appuis-tête intégrés et appuis lombaires à l'avant
- Sellerie tissu 'Scale Paper'
- Volant sport multifonction en cuir spécifique GTI avec commandes tactiles, retour haptique et palettes au volant

Extérieur

- Badges GTI sur les ailes avant et inscription GTI sur le hayon
- Etriers de freins rouges à l'avant et à l'arrière
- Feux arrière à LED avec clignotants défilants
- Jantes en alliage 7,5J x 17" 'Richmond' avec écrous antivol et pneumatiques sport 225/45 R17
- Liseré rouge dans la calandre et les projecteurs
- Pare-chocs avant et arrière spécifiques GTI, prise d'air en structure nid d'abeilles à l'avant
- Projecteurs antibrouillard dans le bouclier avant et feux de braquage
- Projecteurs IQ.LIGHT - Matrix LED avec feux de jour LED, clignotants défilants
- Sortie d'échappement chromée à gauche et à droite

⁽¹⁾Les outils d'aide à la conduite automobile ne dispensent pas le conducteur d'être vigilant

Finition 'GTD'

Équipements supplémentaires de série par rapport à la finition 'R-Line 1st'



1



2



3



4

- 1 Jantes en alliage 7,5J x 17" 'Richmond'
- 2 Sellerie tissu 'Scale Paper'
- 3 Volant Sport et Digital Cockpit Pro
- 4 Badge GTD, liseré gris argent et baguette LED



Sécurité / Aide à la conduite⁽¹⁾

- Disques de frein 17" à l'avant et à l'arrière
- Caméra de recul "Rear View"
- 'Park Assist' : Système d'assistance aux manœuvres de stationnement en créneau et en bataille
- Système de verrouillage et de démarrage sans clé "Keyless Access Advanced"

Intérieur

- Applications décoratives "Black Metal Chrome" pour le tableau de bord et les revêtements de portes à l'avant
- Ciel de pavillon noir soul
- Pommeau de levier de vitesses en aluminium
- Sièges sport à l'avant spécifiques GTD avec appuis-tête intégrés et appuis lombaires à l'avant
- Sellerie tissu 'Scale Paper'
- Volant sport multifonction en cuir spécifique GTD avec commandes tactiles, retour haptique et palettes au volant

Extérieur

- Badges GTD sur les ailes avant et inscription GTD sur le hayon
- Etriers de freins rouges à l'avant et à l'arrière
- Feux arrière à LED avec clignotants défilants
- Jantes en alliage 7,5J x 17" 'Richmond' avec écrous antivol et pneumatiques sport 225/45 R17
- Liseré gris argent dans la calandre et les projecteurs
- Pare-chocs avant et arrière spécifiques GTD, prise d'air en structure nid d'abeilles à l'avant
- Projecteurs antibrouillard dans le bouclier avant et feux de braquage
- Projecteurs IQ.LIGHT - Matrix LED avec feux de jour LED, clignotants défilants
- Double sortie d'échappement chromée à gauche

⁽¹⁾Les outils d'aide à la conduite automobile ne dispensent pas le conducteur d'être vigilant

Finition 'R'

Équipements supplémentaires de série par rapport à la finition 'GTI'



1



2



3

- 1 Jantes en alliage 18" 'Jerez'
- 2 Volant multifonction en cuir 'R-Performance' avec touche 'R' rétroéclairée en bleu
- 3 Monogrammes 'R' au centre du hayon



Sécurité

- Blocage électronique de différentiel 'XDS'
- Disques de frein 18" à l'avant et 17" à l'arrière
- Direction progressive spécifique 'R'
- Transmission '4MOTION' avec répartition vectorielle de couple 'R-Performance'

Intérieur

- Applications décoratives "Carbon Grey" pour le tableau de bord et les revêtements de portes à l'avant
- Sièges sport à l'avant spécifiques 'R' avec appuis-tête intégrés, sellerie en tissu 'Sardegna' et microfleece 'ArtVelours'
- Volant multifonction en cuir 'R-Performance', chauffant, avec touche 'R' rétroéclairée en bleu et palettes au volant plus grandes
- Digital Cockpit Pro avec 'R-View' permettant d'afficher : puissance, couple, pression de suralimentation, compte-tours et accéléromètre

Extérieur

- Châssis sport spécifique 'R' (5 mm plus bas que la Golf GTI)
- Coques de rétroviseurs extérieurs chrome mat, avec support noir
- Diffuseur arrière spécifique 'R' laqué noir
- Double sortie d'échappement chromée à gauche et double sortie d'échappement chromée à droite
- Étriers de freins bleus à l'avant et à l'arrière avec logo 'R' à l'avant
- Jantes en alliage léger 7,5j x 18" 'Jerez' et pneumatiques sport 225/40 R18 avec écrous antivol
- Liseré bleu dans la calandre et les projecteurs
- Monogrammes 'R' sur la calandre et le hayon, badges 'R' sur les ailes avant
- Pare-chocs avant et arrière spécifiques 'R'

Options

Pour que votre Golf vous ressemble

Packs d'équipements

Pack 'Assistance'

- Rear Assist : Caméra de recul avec visualisation de la zone située à l'arrière du véhicule
- 'Keyless Access' : Système de verrouillage/déverrouillage et de démarrage sans clé
- 'Park Assist' : Système d'assistance aux manœuvres de stationnement en créneau et en bataille

Pack 'Black Style'

- Coques de rétroviseurs extérieurs noir brillant
- Projecteurs avec fond noir
- Diffuseur arrière noir y compris le dessin des sorties d'échappement (uniquement sur R-Line 1st)

Attention : Oblige les jantes 18" 'Bergamo' en noir [PJC] sur R-Line 1st

Pack 'R-Performance'

- Jantes en alliage léger 19" 'Estoril' 8J x 19, pneus 235/35 R19 avec écrous antivol
- Becquet arrière de pavillon 'R-Performance'
- Augmentation de la limitation électronique de vitesse maximale à 270 km/h
- Deux profils de conduite supplémentaires : 'Drift' et 'Special'

Sécurité

	Prix (TTC)	Life 1st	ACTIVE*	Style 1st	R-Line 1st	GTE	GTI	GTD	R
Airbags latéraux pour sièges arrière extérieurs	4X4 395 €	○	○	○	○	○	○	○	○
Système de protection proactive des occupants	7W4 165 €	○	○	○	○	○	○	○	○
Alarme antivol périmétrique et volumétrique	WD1 365 €	○	○	○	○	○	○	○	○
'Keyless Access Advanced' sans alarme : Système de verrouillage/déverrouillage et de démarrage sans clé	4K5 470 €	○	●	○	○	●	●	●	●
'Keyless Access Advanced' avec alarme : Système de verrouillage/déverrouillage et de démarrage sans clé	4K6 470 €	○	○	○	○	○ ⁽¹⁾	○ ⁽¹⁾	○ ⁽¹⁾	○ ⁽¹⁾
Attention : Nécessite le système d'alarme antivol [WD1]									
(1) Option gratuite sur 'ACTIVE', GTE, GTI, GTD et R									
Projecteurs LED Plus haute performance avec éclairage de jour à LED	PXA 950 €	○	●	●	●	-	-	-	-

Options

Pour que votre Golf vous ressemble

Sécurité

Projecteurs IQ.Light - Matrix LED :

- Éclairage à technologie LED avec adaptation dynamique du faisceau lumineux en fonction des sources lumineuses en présence afin de ne pas éblouir les différents usagers de la route. Les informations de la caméra frontale, les données cartographiques numériques de la navigation, les informations GPS, l'angle du volant et la vitesse de conduite actuelle activent individuellement des LED spécifiques pour un éclairage optimal
- Projecteurs avant matriciels à LED avec feux de jour à LED et clignotants défilants
- Feux arrière LED avec clignotants arrière défilants
- Réglage dynamique du site des phares
- Dynamic Light Assist sans lave-phare (Régulation du faisceau lumineux permettant un usage permanent des feux de route tout en préservant les zones qui risquent d'éblouir les autres automobilistes (à partir de 60 km/h))

'Light Assist' : Activation ou désactivation des feux de route en fonction des sources lumineuses en présence (dès 60 km/h)

Attention : Interdit les Projecteurs IQ.Light - Matrix LED [PXD]

Roue de secours avec jante en alliage léger et pneumatique aux dimensions de la monte d'origine

Attention : non disponible en combinaison avec les jantes [PJ3], [PJ4], [PJ5] ou l'option [9VG]

Attention : supprime le kit de dépannage

(1) Prix en combinaison avec la finition Life 1st Business [BU1]

Roue de secours à encombrement réduit avec cric

Attention : supprime le kit de dépannage

Attention : non disponible avec la motorisation 1.4 eHybrid

	Prix (TTC)	Life 1st	ACTIVE*	Style 1st	R-Line 1st	GTE	GTI	GTD	R
PXD	1 900 €	○	-	-	-	●	●	●	●
	950 €	-	○	○	○	-	-	-	-
8G1	165 €	○	●	●	●	-	-	-	-
PRB	265 €	○	○	-	-	-	-	-	-
	155 €	○ ⁽¹⁾	-	-	-	-	-	-	-
PRD	110 €	○	○	○	○	-	○	○	-

Options

Pour que votre Golf vous ressemble

		Prix (TTC)	Life 1st	ACTIVE*	Style 1st	R-Line 1st	GTE	GTI	GTD	R
Extérieur										
Dispositif d'attelage escamotable à déverrouillage électrique	1M6	930 €	○	○	○	○	○	○	○	-
Système d'échappement 'R-Performance' en titane Akrapovič	0P8	3 990 €	-	-	-	-	-	-	-	○
Toit ouvrant électrique coulissant/entrebâillant en verre avec velum occultant et 2 lampes de lecture à l'arrière	PS1	1 140 €	○	○	○	○	○	○	○	○
Vitres arrière et lunette arrière surteintées à 65%	4KF	285 €	○	●	○	●	●	●	●	●
Peinture unie Gris Urano	5K5K	GRATUIT	●	●	●	●	-	-	-	-
Peinture unie Blanc Pur	0Q0Q	205 €	○	○	○	○	●	●	●	●
Attention : gratuit en combinaison avec la finition business [BU1]										
Peinture unie Gris Lunaire	C2C2	345 €	○	○	○	○	○	○	○	-
Peinture métallisée ou Noir Intense nacré [2T2T]		710 €	○	○	○	○	○	○	○	○
Peinture nacré Blanc Oryx	OR0R	1 055 €	○	○	○	○	○	○	○	-
Intérieur										
Éclairage d'ambiance - 30 couleurs et éclairage de plancher à l'avant	PA1	160 €	○	●	●	●	●	●	●	●
Pack Fumeur comprenant un cendrier et un allume cigares à l'avant	9JB	35 €	○	○	○	○	○	○	○	○
- Siège conducteur 'ergoActive' réglable électriquement avec mémoire, inclinaison de l'assise de siège et longueur de l'assise réglables	PB4	645 €	○	-	-	-	-	-	-	-
- Appuis lombaires à l'avant, réglables électriquement côté conducteur, avec fonction massage côté conducteur										
- Siège 'ergoActive' avec réglage 14 voies côté conducteur et sellerie Microfleece 'ArtVelours' avec sièges Sport-Confort à l'avant										
- Appuis lombaires à l'avant, réglables électriquement côté conducteur, avec fonction massage côté conducteur										
- Sellerie Microfleece 'ArtVelours'										
- Siège conducteur 'ergoActive' réglable électriquement avec mémoire, inclinaison de l'assise de siège et longueur de l'assise réglables	PB2	970 €	○	-	●	-	-	-	-	-
- Siège passager réglable manuellement en hauteur										
- Sièges Sport-Confort à l'avant										

Options

Pour que votre Golf vous ressemble

Intérieur

Dossier du siège passager avant entièrement rabattable

Attention : Incompatible avec [PB2]

Pack cuir 'Vienna' comprenant :

- Partie centrale des sièges en cuir 'Vienna'
- Sièges avant chauffants et avec climatisation active
- Volant sport chauffant avec commande tactile et palettes
- Siège conducteur avec réglage électrique et fonction mémoire

Pack cuir 'Nappa' R comprenant :

- Partie centrale des sièges en cuir 'Nappa' perforé
- Logo 'R' sur les dossiers à l'avant.
- Sièges avant chauffants avec climatisation active
- Siège conducteur avec réglage électrique et fonction mémoire

Pack 'Hiver' comprenant :

- Buses de lave-glaces avant chauffantes
- Indicateur de niveau de lave-glace
- Sièges avant chauffants
- Volant multifonction en cuir chauffant

Pack 'Hiver' en combinaison avec le pack cuir 'Vienna' [WL2] ou le pack cuir 'Nappa' [WL4] :

- Buses de lave-glaces avant chauffantes
- Indicateur de niveau de lave-glace

	Prix (TTC)	Life 1st	ACTIVE*	Style 1st	R-Line 1st	GTE	GTI	GTD	R
3H2	110 €	○	○	-	-	-	-	-	-
WL2	2 340 €	-	-	-	-	○	○	○	-
WL4	2 710 €	-	-	-	-	-	-	-	○
WW1	590 €	○	○	○	○	○	○	○	-
	300 €	-	-	-	-	-	-	-	○
WW1/ WL2	130 €	-	-	-	-	○	○	○	○
WW1/ WL4	0 €	-	-	-	-	-	-	-	○

Options

Pour que votre Golf vous ressemble

Assistance à la conduite⁽¹⁾

Rear Assist : Caméra de recul avec visualisation de la zone située à l'arrière du véhicule sur l'écran de la radio ou de la radionavigation

	Prix (TTC)	Life 1st	ACTIVE*	Style 1st	R-Line 1st	GTE	GTI	GTD	R
KA2	315 €	<input type="radio"/>	<input checked="" type="radio"/>	<input type="radio"/>	<input type="radio"/>	<input checked="" type="radio"/>	<input checked="" type="radio"/>	<input checked="" type="radio"/>	<input checked="" type="radio"/>
KS1	740 €	<input type="radio"/>	<input type="radio"/>	<input type="radio"/>	<input type="radio"/>	<input type="radio"/>	<input type="radio"/>	<input type="radio"/>	<input type="radio"/>
2H5	190 €	<input type="radio"/>	<input type="radio"/>	<input type="radio"/>	<input checked="" type="radio"/>	<input checked="" type="radio"/>	<input checked="" type="radio"/>	<input checked="" type="radio"/>	<input checked="" type="radio"/>
PDD	1 100 €	<input type="radio"/>	<input type="radio"/>	<input type="radio"/>	-	-	-	-	-
	910 €	-	-	<input style="border: 1px solid blue; border-radius: 50%; padding: 2px 5px;" type="radio"/> (1)	<input type="radio"/>	<input type="radio"/>	<input type="radio"/>	<input type="radio"/>	<input type="radio"/>
PDE	910 €	-	-	-	-	-	<input type="radio"/>	<input type="radio"/>	-

Affichage tête haute : affichage sur le pare-brise d'une sélection d'informations telles que la vitesse, la signalisation et les instructions de navigation

Sélection du profil de conduite

Attention : Interdit le système d'amortissement piloté DCC avec sélection du profil de conduite [PDD]

Attention : De série avec la motorisation 1.4 eHybrid

Attention : Non disponible en combinaison avec la motorisation 1.0 TSI 110 BVM6 et 1.0 eTSI 110 DSG7

DCC : Système d'amortissement piloté avec sélection du profil de conduite

L'amortissement est piloté en permanence en fonction de l'état de la chaussée et de votre style de conduite. Le DCC inclut la sélection du profil de conduite proposant plusieurs modes : 'Eco', 'Sport', 'Confort', 'Individuel' agissant sur l'ensemble des fonctionnalités du véhicule (transmission, moteur, climatisation, ordinateur de bord, radio ou système de radionavigation...) Un curseur numérique permet de paramétrer et sauvegarder son mode de conduite personnel.

Attention : Non disponible en combinaison avec la motorisation 1.0 TSI 110 BVM6 et 1.0 eTSI 110 DSG7

(1) Prix en combinaison avec la motorisation 1.4 eHybrid

DCC : Système d'amortissement piloté avec sélection du profil de conduite (pour jantes 19")

Options

Pour que votre Golf vous ressemble

Assistance à la conduite⁽¹⁾

Assistant de conduite 'Travel Assist' (uniquement disponible pour les boîtes BVM) qui combine le régulateur de distance 'ACC' et l'assistant de maintien dans la voie 'Lane Assist'. Dans les limites inhérentes au système, le véhicule peut ainsi maintenir la distance que vous avez sélectionnée par rapport aux véhicules qui vous précèdent et maintenir sur la position au centre de la voie.

Assistant de conduite 'Travel Assist' avec 'Emergency Assist' (uniquement disponible pour les boîtes DSG)

- 'Travel Assist' : Assistant de conduite 'Travel Assist' qui combine le régulateur de distance 'ACC' et l'assistant de maintien dans la voie 'Lane Assist'. Dans les limites inhérentes au système, le véhicule peut ainsi maintenir la distance que vous avez sélectionnée par rapport aux véhicules qui vous précèdent et maintenir sur la position au centre de la voie
- 'Emergency Assist' : Assistant en cas d'incapacité du conducteur à réagir. Si les capteurs détectent une absence totale d'activité de la part du conducteur, que ce soit au niveau du freinage, du braquage ou de l'accélération, le système va attirer l'attention du conducteur selon une stratégie graduée, puis engager un arrêt d'urgence le cas échéant. Les 'feux de détresse' vont s'activer, le véhicule va freiner progressivement jusqu'à l'arrêt complet tout en se maintenant au centre de sa voie

'Park Assist' : Système d'assistance aux manœuvres de stationnement en créneau et en bataille

	Prix (TTC)	Life 1st	ACTIVE*	Style 1st	R-Line 1st	GTE	GTI	GTD	R
PF2	1 110 €	○	○	●	●	●	●	●	●
PF3	1 110 €	○	○	●	●	●	●	●	●
7X5	230 €	○	○	○	○	●	●	●	●

Options

Pour que votre Golf vous ressemble

Infotainment

Interface téléphone 'Confort' avec recharge par induction. Connexion Bluetooth®. Compartiment de rangement spécifique au téléphone dans la console centrale. Connexion à l'antenne extérieure du véhicule pour améliorer la qualité des communications.

* Veuillez-vous rapprocher du fabricant du téléphone portable pour vérifier sa compatibilité avec la fonctionnalité recharge par induction (Norme Qi)

9IJ

465 €



Mobile Key : la fonction clé mobile, associée à l'application 'We Connect', permet l'utilisation d'un appareil de téléphonie mobile approprié à la place d'une clé de véhicule conventionnelle. Une clé mobile activée permet de déverrouiller et verrouiller le véhicule et démarrer le moteur. Vous pouvez envoyer par connexion sécurisée la clé mobile à un autre utilisateur et lui permettre de déverrouiller et de démarrer le véhicule à l'aide d'un appareil de téléphonie mobile approprié. Deux licences, chacune valable un an, sont disponibles au début. Des clés mobiles supplémentaires peuvent être achetées. Au maximum 15 clés mobiles peuvent être utilisées simultanément par véhicule.

* Disponible avec un téléphone Samsung (norme GMSA).

2F1

245 €



Système audio 'Harman/Kardon' avec caisson de basse :

Avec un amplificateur Ethernet à 12 canaux et 10 haut-parleurs, une puissance totale de 480 watts.

9VG

720 €



-



Attention : Non disponible en combinaison avec l'option [PRB]

Attention : Non disponible en combinaison avec la motorisation 1.4 eHybrid

Prix (TTC)

Life 1st

ACTIVE*

Style 1st

R-Line 1st

GTE

GTI

GTD

R

Options

Pour que votre Golf vous ressemble

Infotainment

Système Navigation & Infotainment 'Discover Media' avec "Services de streaming et radio via Internet"

via carte eSIM intégrée comprenant :

- Affichage de la cartographie dans le 'Digital Cockpit Pro'
- App-Connect sans fil
- Commande vocale
- Ecran couleur tactile 10" haute résolution
- Préparation pour 'We Connect' et 'We Connect Plus' – Durée 3 ans
- 'Sign Assist' : Reconnaissance des panneaux de signalisation et affichage sur le 'Digital Cockpit' et l'écran du système de radionavigation
- Système de navigation 'Discover Media'

Système Navigation & Infotainment 'Discover Pro' avec "Services de streaming et radio via Internet" reprenant les fonctionnalités du 'Discover Media', ajoutant la possibilité de projeter la cartographie de la navigation dans l'écran du 'Digital Cockpit Pro'

	Prix (TTC)	Life 1st	ACTIVE*	Style 1st	R-Line 1st	GTE	GTI	GTD	R
RBF	—	●	●	●	●	●	●	●	●
RCB	650 €	○	○	○	○	○	○	○	○

Options

Pour que votre Golf vous ressemble

Jantes


		Prix (TTC)	Life 1st	ACTIVE*	Style 1st	Style 1st eHybrid	R-Line 1st	GTE	GTI	GTD	R
Jantes en alliage léger 17" 'Ventura' 7,5 J x 17 avec écrous antivol et pneumatiques 225/45 R 17	PJ3	690 €	○	○	-	○	-	-	-	-	-
		175 €	-	-	○	-	-	-	-	-	-
Jantes en alliage léger 17" 'Ventura' 7,5 J x 17 avec écrous antivol et pneumatiques sport 225/45 R 17	PI3	1 080 €	-	-	-	○	-	-	-	-	-
		175 €	-	-	-	-	○	-	-	-	-
Jantes en alliage léger 18" 'Dallas' 7,5 J x 18 avec écrous antivol et pneumatiques 225/40 R 18	PJ4	1 210 €	○	○	-	○	-	-	-	-	-
		690 €	-	-	○	-	-	-	-	-	-
Jantes en alliage léger 18" 'Dallas' 7,5 J x 18 avec écrous antivol et pneumatiques sport 225/40 R 18	PI4	1 540 €	-	-	-	○	-	-	-	-	-
Attention : option uniquement disponible en stock											
Jantes en alliage léger 18" 'Bergamo' 7,5 J x 18 avec écrous antivol et pneumatiques 225/40 R 18	PJ5	1 325 €	○	○	-	○	-	-	-	-	-
		810 €	-	-	○	-	○	-	-	-	-
Jantes en alliage léger 18" 'Bergamo' en noir 7,5 x 18 avec écrous antivol et pneumatiques sport 225/40 R 18	PJC	930 €	-	-	-	-	○	-	-	-	-
		615 €	-	-	-	-	-	-	-	○	-
Jantes en alliage léger 18" 'Richmond' 7,5 J x 18 avec écrous antivol et pneumatiques sport 225/40 R 18	PJ6	615 €	-	-	-	-	-	-	○	-	-
Jantes en alliage léger 18" 'Bakersfield' 7,5 J x 18 avec écrous antivol et pneumatiques sport 225/40 R 18	PJ7	615 €	-	-	-	-	-	○	-	○	-
Jantes en alliage léger 19" 'Adelaide' 7,5 J x 19 avec écrous antivol et pneumatiques sport 235/35 R 19	PJ9	1 390 €	-	-	-	-	-	-	○	○	-
		670 €	-	-	-	-	-	-	-	-	○
Jantes en alliage léger 19" 'Estoril' 8 J x 19 avec écrous antivol et pneumatiques 235/35 R19	PI8	1 485 €	-	-	-	-	-	-	○	○	-
		770 €	-	-	-	-	-	-	-	-	○
Jantes en alliage léger 19" 'Estoril' en noir, 8 J x 19 avec écrous antivol et pneumatiques 235/35 R19	PJD	770 €	-	-	-	-	-	-	-	-	○

Coloris et selleries

Trouvez votre combinaison idéale

Revêtement sièges	Moquette / Pavillon	Tableau de bord haut / bas	Peintures unies			Peintures métallisées				Peintures nacrées			
			Blanc Pur [000Q]	Gris Urano [5K5K]	Gris Lunaire [C2C2]	Refllet d'Argent [8E8E]	Lime Jaune [C1C1]	Rouge Roi [P8P8]	Bleu Lapiz [L9L9]	Gris Dauphin [B0B0]	Bleu Atlantique [H7H7]	Blanc Oryx [0R0R]	Noir Intense [2T2T]
Finition Life 1st													
Sellerie tissu 'Maze'													
BD Noir Soul	Noir / Gris Storm	Noir Soul / Noir Soul	<input type="radio"/>	<input checked="" type="radio"/>	<input type="radio"/>	<input type="radio"/>	<input type="radio"/>	<input type="radio"/>	-	<input type="radio"/>	<input type="radio"/>	<input type="radio"/>	<input type="radio"/>
CE Gris Storm	Noir / Gris Storm	Noir Soul / Gris Storm	<input type="radio"/>	<input checked="" type="radio"/>	<input type="radio"/>	<input type="radio"/>	<input type="radio"/>	<input type="radio"/>	-	<input type="radio"/>	<input type="radio"/>	<input type="radio"/>	<input type="radio"/>
Finition ACTIVE*													
Sellerie tissu 'Waveform'													
24 Noir Titane / Gris	Noir / Gris Storm	Noir / Gris Perle	<input type="radio"/>	<input checked="" type="radio"/>	<input type="radio"/>	<input type="radio"/>	<input type="radio"/>	<input type="radio"/>	-	<input type="radio"/>	<input type="radio"/>	<input type="radio"/>	<input type="radio"/>
Finition Style 1st													
Sellerie Microfleece 'ArtVelours'													
BD Noir Soul	Noir / Gris Storm	Noir Soul / Noir Soul	<input type="radio"/>	<input checked="" type="radio"/>	<input type="radio"/>	<input type="radio"/>	<input type="radio"/>	<input type="radio"/>	-	<input type="radio"/>	<input type="radio"/>	<input type="radio"/>	<input type="radio"/>
CE Gris Storm	Noir / Gris Storm	Noir Soul / Gris Storm	<input type="radio"/>	<input checked="" type="radio"/>	<input type="radio"/>	<input type="radio"/>	<input type="radio"/>	<input type="radio"/>	-	<input type="radio"/>	<input type="radio"/>	<input type="radio"/>	<input type="radio"/>

De série. En option. (-) Non disponible. *Dans la limite des stocks disponibles..

 Cliquez sur ce symbole pour voir le visuel correspondant

Coloris et selleries

Trouvez votre combinaison idéale

Revêtement sièges	Moquette / Pavillon	Tableau de bord haut / bas	Peintures unies			Peintures métallisées				Peintures nacrées			
			Blanc Pur [000Q]	Gris Urano [5K5K]	Gris Lunaire [C2C2]	Refllet d'Argent [8E8E]	Lime Jaune [C1C1]	Rouge Roi [P8P8]	Bleu Lapiz [L9L9]	Gris Dauphin [B0B0]	Bleu Atlantique [H7H7]	Blanc Oryx [0R0R]	Noir Intense [2T2T]
Finition R-Line 1st													
Sellerie tissu 'Sardegna' et 'ArtVelours'													
IR Anthracite	Noir Titane	Noir	<input type="radio"/>	<input checked="" type="radio"/>	<input type="radio"/>	<input type="radio"/>	<input type="radio"/>	<input type="radio"/>	<input type="radio"/>	<input type="radio"/>	<input type="radio"/>	<input type="radio"/>	<input type="radio"/>
GTE													
Sellerie tissu 'Scale paper'													
UP Noir Soul - Bleu	Noir soul / Noir	Noir Soul	<input checked="" type="radio"/>	-	<input type="radio"/>	<input type="radio"/>	<input type="radio"/>	<input type="radio"/>	-	<input type="radio"/>	<input type="radio"/>	<input type="radio"/>	<input type="radio"/>
Sellerie cuir 'Vienna'													
UN Noir - Gris	Noir soul / Noir	Noir Soul	<input type="radio"/>	-	<input type="radio"/>	<input type="radio"/>	<input type="radio"/>	<input type="radio"/>	-	<input type="radio"/>	<input type="radio"/>	<input type="radio"/>	<input type="radio"/>
GTI													
Sellerie tissu 'Scale paper'													
UG Noir Soul - Rouge	Noir Soul / Noir	Noir Soul	<input checked="" type="radio"/>	-	<input type="radio"/>	<input type="radio"/>	-	<input type="radio"/>	-	<input type="radio"/>	<input type="radio"/>	<input type="radio"/>	<input type="radio"/>
Sellerie cuir 'Vienna'													
UG Noir - Rouge	Noir Soul / Noir	Noir Soul	<input type="radio"/>	-	<input type="radio"/>	<input type="radio"/>	-	<input type="radio"/>	-	<input type="radio"/>	<input type="radio"/>	<input type="radio"/>	<input type="radio"/>

 Cliquez sur ce symbole pour voir le visuel correspondant

(●) De série. (○) En option. (-) Non disponible. *Dans la limite des stocks disponibles.

Coloris et selleries

Trouvez votre combinaison idéale

Revêtement sièges	Moquette / Pavillon	Tableau de bord haut / bas	Peintures unies		Peintures métallisées				Peintures nacrées			
			Blanc Pur [0Q0Q]	Gris Lunaire [C2C2]	Reflet d'Argent [8E8E]	Lime Jaune [C1C1]	Rouge Roi [P8P8]	Bleu Lapiz [L9L9]	Gris Dauphin [B0B0]	Bleu Atlantique [H7H7]	Blanc Oryx [0R0R]	Noir Intense [2T2T]
GTD												
Sellerie tissu 'Scale paper'												
UN	Noir - Gris	Noir soul / Noir	Noir Soul	●	○	○	○	○	-	○	○	○
Sellerie cuir 'Vienna' en option												
UN	Noir - Gris	Noir Soul / Noir	Noir Soul	○	○	○	○	○	-	○	○	○
R												
Sellerie tissu 'Sardegna' et 'ArtVelours'												
OB	Noir Soul - Bleu	Noir Soul / Noir	Noir Soul	●	-	-	-	-	○	-	-	○
Sellerie cuir 'Vienna', Volkswagen R												
OB	Noir - Bleu	Noir Soul / Noir	Noir Soul	○	-	-	-	-	○	-	-	○

● De série. ○ En option. (-) Non disponible. *Dans la limite des stocks disponibles.

 Cliquez sur ce symbole pour voir le visuel correspondant

Caractéristiques techniques

Essence

	1.0 TSI OPF 110 BVM6	1.0 eTSI OPF 110 DSG7	1.5 TSI OPF 130 BVM6	1.5 eTSI OPF 130 DSG7
	3 cylindres essence Injection directe Turbocompresseur Système Start-Stop	Hybride non-rechargeable 3 cylindres essence Injection directe Turbocompresseur Système Start-Stop	4 cylindres essence Injection directe Turbocompresseur Système Start-Stop Gestion active des cylindres	Hybride non-rechargeable 4 cylindres essence Injection directe Turbocompresseur Système Start-Stop Gestion active des cylindres
Moteur				
Cylindrée, litres / cm ³	1,0 / 999	1,0 / 999	1,5 / 1 498	1,5 / 1 498
Puissance maximum, ch / kW	110 / 81	110 / 81	130 / 96	130 / 96
Couple maximum, Nm à tr/mn	200 / 2 000 à 3 000	200 / 2 000 à 3 000	200 / 1 400 à 4 000	200 / 1 400 à 4 000
Norme d'émission	EURO 6 AP	EURO 6 AP	EURO 6 AP	EURO 6 AP
Boîte de vitesses	BVM6	DSG7	BVM6	DSG7
Poids				
Poids à vide, kg ⁽¹⁾	1 257	1 264	1 315	1 347
Poids total autorisé, kg	1 750	1 750	1 800	1 840
Poids remorqué autorisé : ⁽²⁾				
Freiné pente 12%, kg	1 300	1 300	1 400	1 400
Non freiné, kg	620	630	650	670
Poids à la flèche / sur le pavillon, kg	80 / 75	80 / 75	80 / 75	80 / 75
Performances⁽³⁾				
Vitesse de pointe (km/h)	202	202	214	213
0 à 100 km/h (s)	-	-	-	9,4
Consommations⁽⁴⁾				
WLTP combiné (l/100 km)	5,3 - 6,5	5,2 - 6,3	5,4 - 6,6	5,5 - 6,3
Émissions CO2 - WLTP (g/km)*	121 - 147,9	118 - 144,5	123 - 149,6	125 - 144
Puissance fiscale				
Puissance fiscale, CV	6	6	7	7
Finitions				
Disponible sur	Life 1st, ACTIVE**	Life 1st, ACTIVE**	Life 1st, ACTIVE**, Style 1st	Life 1st, ACTIVE**, Style 1st, R-Line 1st

*Valeur fiscale inscrite sur le certificat d'immatriculation qui constitue la valeur de référence pour le calcul du Bonus/Malus et de la TVS, sous réserve de modification de la Loi de Finance 2021.

**Dans la limite des stocks disponibles.

(1) Poids à vide avec conducteur de 75 kg et avec 90% du plein de carburant. (2) La puissance du moteur diminue avec l'altitude. Il faut donc retirer 10% du poids total avec remorque à partir de 1 000 mètres au dessus du niveau de la mer et à chaque nouveau palier de 1 000 mètres.

(3) Mesures réalisées sur circuit. (4) Les valeurs de consommation 99 / 100 / CE sont basées sur le poids à vide effectif du véhicule. C'est pourquoi les équipements en option peuvent entraîner une légère augmentation des valeurs indiquées. Les valeurs réelles peuvent différer de celles-ci, suivant le mode de conduite, les conditions de route, le trafic, l'environnement et l'état du véhicule.

Caractéristiques techniques

Essence

	1.5 eTSI OPF 150 DSG7	2.0 TSI 245 DSG7	2.0 TSI 320 DSG7
	Hybride non-rechargeable 4 cylindres essence Injection directe Turbocompresseur Système Start-Stop Gestion active des cylindres	4 cylindres essence Injection directe Turbocompresseur Système Start-Stop	4 cylindres essence Injection directe Turbocompresseur Transmission intégrale 4MOTION Répartition vectorielle de couple Système Start-Stop
Moteur			
Cylindrée, litres / cm ³	1,5 / 1 498	2,0 / 1 984	2,0 / 1 984
Puissance maximum, ch / kW	150 / 110	245 / 180	320 / 235
Couple maximum, Nm à tr/mn	250 / 1 500 à 3 500	370 / 1 600 à 4 300	420 / 2 100 à 5 350
Norme d'émission	EURO 6 AP	EURO 6 AP	EURO 6 AP
Boîte de vitesses	DSG7	DSG7	DSG7
Poids			
Poids à vide, kg ⁽¹⁾	1 380	1 463	1 551
Poids total autorisé, kg	1 880	1 950	2 030
Poids remorqué autorisé : ⁽²⁾			
Freiné pente 12%, kg	1 500	1 600	-
Non freiné, kg	690	730	-
Poids à la flèche / sur le pavillon, kg	80 / 75	80 / 75	-/-
Performances⁽³⁾			
Vitesse de pointe (km/h)	224	250	250
0 à 100 km/h (s)	-	6,2	4,7
Consommations⁽⁴⁾			
WLTP combiné (l/100 km)	5,6 - 6,3	7,4 - 8,4	7,8 - 8,3
Émissions CO ₂ - WLTP (g/km)*	127 - 153,1	168 - 190,9	177 - 188
Puissance fiscale			
Puissance fiscale, CV	8	14	20
Finitions			
Disponible sur	Life 1st, ACTIVE**, Style 1st, R-Line 1st	GTI	R

*Valeur fiscale inscrite sur le certificat d'immatriculation qui constitue la valeur de référence pour le calcul du Bonus/Malus et de la TVS, sous réserve de modification de la Loi de Finance 2021.

**Dans la limite des stocks disponibles

(1) Poids à vide avec conducteur de 75 kg et avec 90% du plein de carburant. (2) La puissance du moteur diminue avec l'altitude. Il faut donc retirer 10% du poids total avec remorque à partir de 1 000 mètres au dessus du niveau de la mer et à chaque nouveau palier de 1 000 mètres.

(3) Mesures réalisées sur circuit. (4) Les valeurs de consommation 99 / 100 / CE sont basées sur le poids à vide effectif du véhicule. C'est pourquoi les équipements en option peuvent entraîner une légère augmentation des valeurs indiquées. Les valeurs réelles peuvent différer de celles-ci, suivant le mode de conduite, les conditions de route, le trafic, l'environnement et l'état du véhicule.

Caractéristiques techniques : Essence Hybride Rechargeable

	1.4 eHybrid 204 DSG6	1.4 eHybrid 245 DSG6
	4 cylindres essence, Injection directe, Turbocompresseur + Motorisation électrique	4 cylindres essence, Injection directe, Turbocompresseur + Motorisation électrique
Moteur		
Cylindrée, litres / cm ³	1,4 / 1395	1,4 / 1395
Puissance maximum, ch à tr/mn	150 / 5 000 à 6000	150 / 5 000 à 6000
Couple maximum, Nm à tr/mn	250 / 1 500 à 3 500	250 / 1 500 à 3 500
Norme d'émission	EURO 6 AP	EURO 6 AP
Boîte de vitesses	DSG6	DSG6
Moteur électrique		
Puissance maximum, ch / kW	110 / 80	110 / 80
Moteurs combinés		
Puissance totale, ch à tr/m	204	245
Couple total	350	400
Batterie		
Type	Lithium-ion	Lithium-ion
Capacité nominale (kWh)	13	13
Temps de charge AC 1,8 kW avec câble de recharge (100%)	7h15	7h15
Temps de charge 3,6 kw avec wallbox (100%)	3h40	3h40
Poids		
Poids à vide, kg ⁽¹⁾	1590	1 624
Poids total autorisé, kg	2020	2 040
Poids remorqué autorisé : ⁽²⁾		
Freiné pente 12%, kg	1 500	1 500
Non freiné, kg	750	750
Poids à la flèche / sur le pavillon, kg	80 / 75	80 / 75
Performances⁽³⁾		
Vitesse de pointe (km/h)	220	225
0 à 100 km/h (s)	7,4	6,7
Consommations⁽⁴⁾		
Mixte WLTP (l/100 km)	0,9 - 1,5	1,1 - 1,6
Électrique combiné, (Wh/km)	138 - 163	146 - 166
Émissions CO2 WLTP (g/km)*	21 - 38	26 - 36
Puissance fiscale		
Puissance fiscale, CV	8	8
Autonomie		
Autonomie en mode 100% électrique combiné WLTP, km	71 - 55	64 - 52
Autonomie en mode 100% électrique en ville WLTP, km	80 - 61	73 - 59
Finitions		
Disponible sur	Style 1st	GTE

*Valeur fiscale inscrite sur le certificat d'immatriculation qui constitue la valeur de référence pour le calcul du Bonus/Malus et de la TVS, sous réserve de modification de la Loi de Finance 2021.

(1) Poids à vide avec conducteur de 75 kg et avec 90% du plein de carburant. (2) La puissance du moteur diminue avec l'altitude. Il faut donc retirer 10% du poids total avec remorque à partir de 1 000 mètres au dessus du niveau de la mer et à chaque nouveau palier de 1 000 mètres.

(3) Mesures réalisées sur circuit. (4) Les valeurs de consommation 99 / 100 / CE sont basées sur le poids à vide effectif du véhicule. C'est pourquoi les équipements en option peuvent entraîner une légère augmentation des valeurs indiquées. Les valeurs réelles peuvent différer de celles-ci, suivant le mode de conduite, les conditions de route, le trafic, l'environnement et l'état du véhicule.

Caractéristiques techniques

Diesel

	2.0 TDI SCR 115 BVM6	2.0 TDI SCR 115 DSG7	2.0 TDI SCR 150 DSG7	2.0 TDI SCR 200 DSG7
	4 cylindres Diesel, Rampe commune Turbocompresseur, Filtre à particules Système Start-Stop Technologie 'Twindosing'	4 cylindres Diesel, Rampe commune Turbocompresseur, Filtre à particules Système Start-Stop Technologie 'Twindosing'	4 cylindres Diesel, Rampe commune Turbocompresseur, Filtre à particules Système Start-Stop Technologie 'Twindosing'	4 cylindres Diesel, Rampe commune Turbocompresseur, Filtre à particules Système Start-Stop Technologie 'Twindosing'
Moteur				
Cylindrée, litres / cm ³	2,0 / 1 968	2,0 / 1 968	2,0 / 1 968	2,0 / 1 968
Puissance maximum, ch / kW	115 / 85	115 / 85	150 / 110	200 / 147
Couple maximum, Nm à tr/mn	300 / 1 600 à 2 500	300 / 1 600 à 2 500	360 / 1 600 à 2 750	400 / 1 750 à 3 500
Norme d'émission	EURO 6 AP	EURO 6 AP	EURO 6 AP	EURO 6 AP
Boîte de vitesses	BVM6	DSG7	DSG7	DSG7
Poids				
Poids à vide, kg ⁽¹⁾	1 384	1 396	1 459	1 465
Poids total autorisé, kg	1 880	1 900	1 960	1 950
Poids remorqué autorisé : ⁽²⁾				
Freiné pente 12%, kg	1 500	1 500	1 600	1 600
Non freiné, kg	690	690	720	730
Poids à la flèche / sur le pavillon, kg	80 / 75	80 / 75	80 / 75	80 / 75
Performances⁽³⁾				
Vitesse de pointe (km/h)	202	202	223	245
0 à 100 km/h (s)		10,4		7,1
Consommations⁽⁴⁾				
WLTP combiné (l/100 km)	4,5 - 5,3	4,5 - 5,2	4,5 - 5,4	5,2 - 5,8
Émissions CO ₂ - WLTP (g/km)**	118 - 139,7	118 - 136,5	119 - 141,9	137 - 154
Puissance fiscale				
Puissance fiscale, CV	6	6	8	11
Finitions				
Disponible sur	Life 1st, ACTIVE*, Style 1st	Life 1st, ACTIVE*, Style 1st	Life 1st, ACTIVE*, Style 1st, R-Line 1st	GTD

*Dans la limite des stocks disponibles

**Valeur fiscale inscrite sur le certificat d'immatriculation qui constitue la valeur de référence pour le calcul du Bonus/Malus et de la TVS, sous réserve de modification de la Loi de Finance 2021.

(1) Poids à vide avec conducteur de 75 kg et avec 90% du plein de carburant. (2) La puissance du moteur diminue avec l'altitude. Il faut donc retirer 10% du poids total avec remorque à partir de 1 000 mètres au dessus du niveau de la mer et à chaque nouveau palier de 1 000 mètres.

(3) Mesures réalisées sur circuit.

(4) Les valeurs de consommation 99 / 100 / CE sont basées sur le poids à vide effectif du véhicule. C'est pourquoi les équipements en option peuvent entraîner une légère augmentation des valeurs indiquées. Les valeurs réelles peuvent différer de celles-ci, suivant le mode de conduite, les conditions de route, le trafic, l'environnement et l'état du véhicule.

Dimensions

Golf (sauf eHybrid, GTI, GTD, GTE et R)

Dimensions extérieures

Longueur, mm	4284
Largeur min./max, mm	1789 / 1789
Hauteur, mm	1491
Empattement, mm	2619
Voies avant min./max, mm	1533 / 1549
Voies arrière min./max, mm	1504 / 1520
Garde au sol, mm	NC
Diamètre de braquage, m	10,9

Dimensions extérieures pour le garage

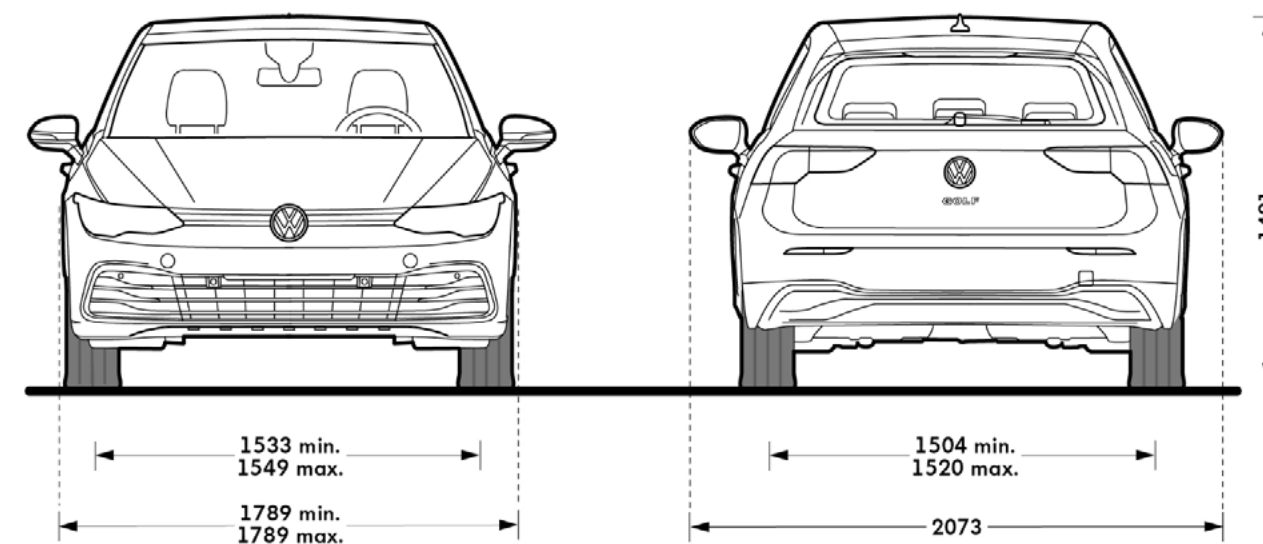
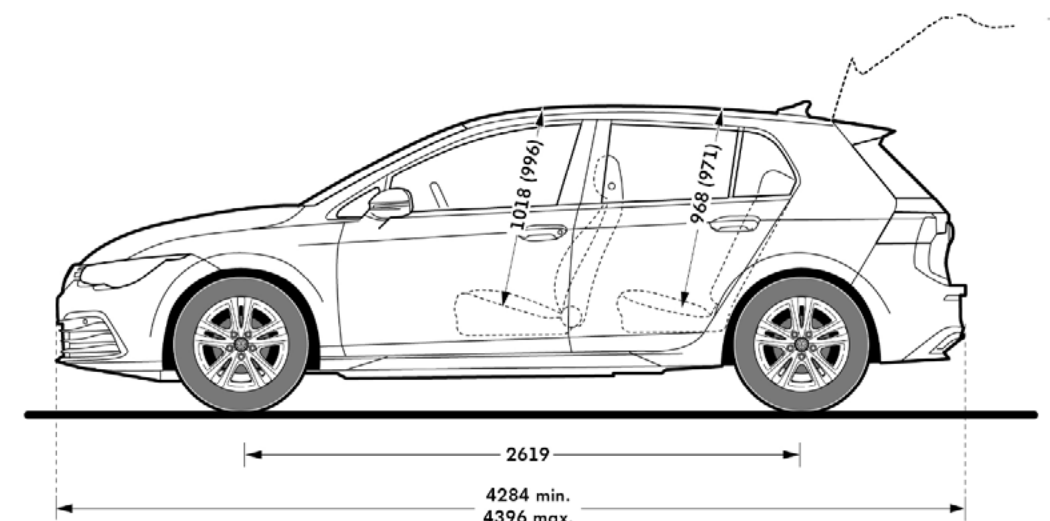
Longueur avec attelage, mm	4396
Hauteur coffre ouvert, mm	2011
Largeur incluant rétroviseurs, mm	NC

Dimensions intérieures

Hauteur sous pavillon, avant / arrière, mm	1018 / 968
Largeur aux coudes avant / arrière, mm	1471 / 1440

Coffre

Longueur banquette relevée / rabattue, mm	800 / 1493
Largeur entre les passages de roues, mm	1003
Volume banquette relevée / rabattue, l (1)	381 / 1237
Volume du réservoir de carburant, l	50



Dimensions

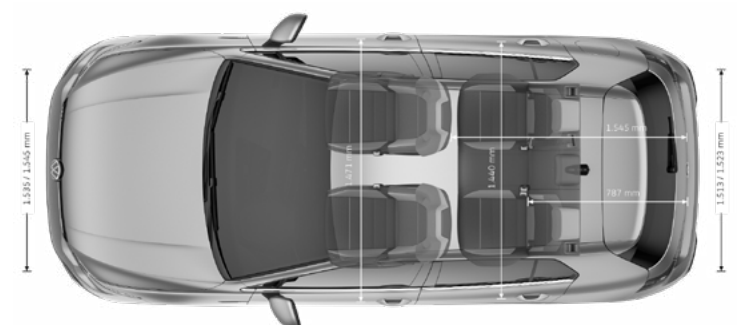
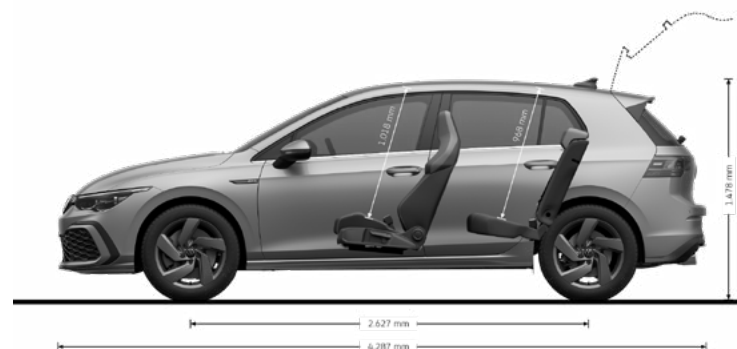
Golf eHybrid, GTI, GTD, GTE et R

	eHybrid	Golf GTI / GTD	Golf GTE	Golf R
Dimensions extérieures				
Longueur, mm	4284	4287	4287	4290
Largeur min./max, mm	1789 / 1789	1789 / 1789	1789 / 1789	1789 / 1789
Hauteur min./max., mm	1460 / 1482	1444 / 1478	1462 / 1484	1439 / 1548
Empattement, mm	2629	2627	2630	2628
Voies avant min./max, mm	1533 / 1543	1535 / 1545	1533 / 1543	1539 / 1541
Voies arrière min./max, mm	1506 / 1516	1513 / 1523	1506 / 1516	1514 / 1516
Garde au sol, mm	NC	NC	NC	NC
Diamètre de braquage, m	10,9	10,9	10,9	NC


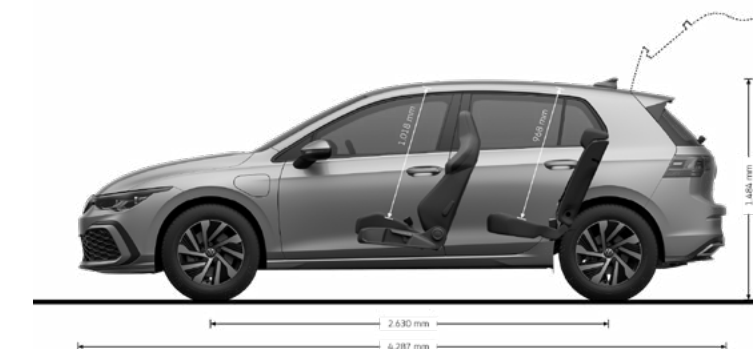
Coffre

Longueur banquette relevée / rabattue, mm	787 / 1514	787 / 1545	752 / 1514	787 / 1545
Largeur entre les passages de roues, mm	1003	1003	1003	1003
Volume banquette relevée / rabattue, l (1)	273 / 1003	374 / 1230	273 / 1003	374 / 1239
Volume du réservoir de carburant, l	39,5	50	39,5	50

Golf GTI / GTD



Golf GTE



La connectivité à votre service⁽¹⁾

Volkswagen 

We Connect : l'offre We Connect vous permet de bénéficier d'une connectivité intégrée dans votre Volkswagen et, une fois activée, un accès gratuit à une large gamme de services en ligne utiles et innovants.

- ✓ Ouvrez et démarrez votre voiture avec votre Smartphone⁽²⁾.
- ✓ Activez l'appel de dépannage et partagez votre position avec le centre d'appel Volkswagen.
- ✓ Consultez les données pertinentes de votre Volkswagen où que vous soyez.
- ✓ Assurez-vous que les portes de votre Volkswagen soient fermées et verrouillées, et l'éclairage éteint.
- ✓ Soyez rassuré, votre Volkswagen contacte automatiquement le centre d'appel Volkswagen en cas d'accident.
- ✓ Bénéficiez d'un rapport complet sur l'état de votre Volkswagen.
- ✓ Retrouvez la position de stationnement de votre Volkswagen et le moyen d'y accéder rapidement.
- ✓ Soyez rassuré, votre voiture avertit votre distributeur Volkswagen lorsqu'un entretien est à prévoir.

We Connect Plus : la connectivité à un autre niveau.

We Connect Plus fournit des fonctions intelligentes supplémentaires pour encore plus de confort, de divertissement et d'informations en temps réel.

- ✓ Utilisez la commande vocale pour gérer vos médias, votre navigation et vos points d'intérêt⁽³⁾.
- ✓ Soyez informé de l'info trafic en temps réel.
- ✓ Profitez d'un calcul d'itinéraire en ligne et simplifiez votre trajet.
- ✓ Recherchez des stations-service, bornes de recharge ou places de stationnement à proximité.
- ✓ Bénéficiez des mises à jour de carte automatiques.
- ✓ Soyez alerté lorsque votre Volkswagen dépasse une vitesse ou quitte une zone prédéfinie.
- ✓ Commandez à distance votre avertisseur sonore et vos feux de détresse.
- ✓ Soyez averti immédiatement lorsqu'une tentative d'intrusion est faite sur votre Volkswagen⁽⁴⁾.
- ✓ Paramétrez à distance la climatisation de votre Volkswagen à distance.
- ✓ Gérez votre recharge à distance et configurez vos heures de départ (eHybrid et GTE).
- ✓ Contrôlez le système de verrouillage central de votre Volkswagen grâce à votre Smartphone.
- ✓ Profitez des services streaming à bord, de la radio Web et d'une connexion Internet pour 8 appareils.

Rendez-vous sur le portail We Connect pour renouveler votre abonnement :

https://www.portal.volkswagen-we.com/portal/fr_FR/

	Extension 1 an	Extension 2 ans
Abonnement We Connect Plus	145 €	240 €

3 ANS D'ABONNEMENT
OFFERTS
PAR VOLKSWAGEN

App-Connect® y compris sans fil*

- ✓ Transférez les applications de votre Smartphone directement vers votre Volkswagen, et profitez des dernières fonctionnalités.

*Compatibilité avec les systèmes Apple CarPlay™, Apple CarPlay sans fil™, Android Auto™

⁽¹⁾ Les services de navigation et de connectivité We Connect ne sont pas disponibles dans les départements d'outremer. ⁽²⁾ Disponible avec un téléphone Samsung (norme GSM).
⁽³⁾ Nécessite d'être équipé de la commande vocale. ⁽⁴⁾ Nécessite d'être équipé de l'alarme antivol.

L'application mobile

pour payer votre stationnement en ligne !



Solution PayByPhone® pour payer votre stationnement par mobile

PayByPhone® vous permet de payer à partir de votre smartphone, de manière très pratique et sécurisée avec un large choix de services urbains. Votre compte est utilisable dans toutes les villes qui proposent des services dotés de PayByPhone®.

Plus de monnaie ni de ticket

Pas de pièces ? Pas de problème. Vous avez votre téléphone et votre ticket est dématérialisé.



Alerte avant la fin du temps

Plus besoin de guetter l'heure pour éviter une contravention, recevez un rappel au bon moment.



Prolongez ou stoppez à distance

Plus besoin de courir jusqu'à l'horodateur, ajustez votre temps à distance et payez le juste prix.



PayByPhone vous propose également toute une gamme de services pour faciliter votre mobilité au quotidien :

🅅 Stationnement, 🅅 FPS*, 🚲 Vélo, 🚗 Transports, 🚗 Autopartage, 🔌 Recharge VE**.

PayByPhone est présent dans plus de 160 villes en France.

Pour en savoir plus sur chaque ville, rendez-vous sur le site :

<https://www.paybyphone.fr>

Pour commencer, rendez-vous sur votre service de téléchargement, installez l'application et activez votre compte utilisable pour tous les services.



Téléchargez l'application sur iPhone | Android | Windows

*FPS = Forfait de Post-Stationnement (Service de règlement des contraventions en ligne). **VE = Véhicules électriques.

Les offres

Offre de financement

Votre Crédit Classique

La formule la plus connue pour financer votre véhicule neuf ou d'occasion qui vous permet d'en être immédiatement propriétaire.

Le principe et les avantages :

- Volkswagen Financial Services vous prête* la différence entre le prix de vente du véhicule et votre apport initial éventuel
- Ajustez la durée du financement de 12 à 60 mois, avec ou sans apport
- Remboursez le montant financé et les intérêts sous forme d'échéances constantes, vous permettant de planifier vos remboursements
- Associez les assurances et garanties complémentaires à votre crédit et à votre véhicule
- Remboursez à tout moment, par anticipation

Votre Location Abregio Style

La formule Abrégio Style (Location avec Option d'Achat) vous permet de financer un véhicule neuf en ne payant que son utilisation réelle, vous permettant ainsi d'en changer facilement tous les 2, 3 ou 4 ans.

Le principe et les avantages :

- Une formule de location sur 24, 36 ou 48 mois
- Vous payez des loyers mensuels* d'un montant bien inférieur à celui d'un financement classique, correspondant à la décote du véhicule sur la durée de la location et non à son amortissement total
- Vous avez la possibilité de reconstituer tout ou partie de votre apport initial, grâce à la restitution du dépôt de garantie
- Associez les assurances et garanties complémentaires à votre location et à votre véhicule
- A la fin de votre contrat, 3 possibilités s'offrent à vous :
 - 1.** Optez pour une nouvelle Volkswagen en faisant reprendre votre véhicule par votre distributeur pour le montant équivalent à celui de l'option d'achat finale**.
 - 2.** Devenez propriétaire de votre Volkswagen en réglant le montant de l'option d'achat finale correspondant à l'engagement de reprise du véhicule par votre Distributeur. Celle-ci est connue dès le début du contrat et déterminée en fonction du modèle, de la durée du contrat et du kilométrage total prévu.
 - 3.** Restituez votre véhicule et soyez libre de tout engagement si vous avez respecté(e) les conditions stipulées dans le contrat.

Votre Location Longue Durée à Particulier

La formule de Location Longue Durée propose aux locataires de ne payer que l'utilisation du véhicule sous forme de loyers mensuels pour des durées de 2, 3 ou 4 ans.

Le principe et les avantages :

- Vous payez des loyers mensuels* d'un montant bien inférieur à celui d'un financement classique de durée identique
- Vous pouvez associer les assurances et services complémentaires en un seul et même loyer
- À la fin de votre contrat, vous restituez votre Volkswagen à votre Distributeur** et vous avez la possibilité de la renouveler sans vous soucier de sa revente

Offre de service

Contrats d'Entretien

Pour assurer la longévité de votre véhicule et conserver ses performances et son efficacité, Volkswagen Financial Services met à votre disposition deux contrats d'Entretien*** que vous pouvez associer à votre financement :

Contrat d'Entretien

Révision selon le Plan d'Entretien constructeur (sur les pièces, ingrédients et main-d'œuvre).

- Filtres
- Bougies
- Huiles et liquide lave-glace
- Balais d'essuie-glace avant
- Bouchon ou joint de vidange

Contrat d'Entretien VIP

Révision selon le Plan d'Entretien constructeur (sur les pièces, ingrédients et main d'œuvre), ainsi que les opérations et le remplacement des pièces d'usures.

- Services du Contrat d'Entretien
- Freins (Plaquettes, Disques de frein, garnitures et tambours)
- Balai essuie-glace arrière
- Kit d'embrayage
- Courroies accessoires
- Bougies de préchauffage
- Amortisseurs avant et arrière
- Vidange de boîte automatique
- Batterie de démarrage (hors batterie de traction)
- Ampoules
- Liquide de refroidissement, liquide de freins, liquide coupleur 4x4 et AdBlue

Le principe et les avantages :

- Votre véhicule est entretenu par des professionnels du réseau Volkswagen en accord avec les préconisations du constructeur
- Le tarif est constant pendant toute la durée de votre financement, il n'est donc pas impacté par les augmentations du prix des pièces ou de la main-d'œuvre.



Un crédit vous engage et doit être remboursé. Vérifiez vos capacités de remboursement avant de vous engager.

*Sous réserve d'acceptation du dossier par Volkswagen Bank GmbH - SARL de droit allemand - Capital social : 318 279 200 € - Succursale France : Bâtiment Ellipse, 15 avenue de la Demi-Lune 95700 Roissy-en-France RCS Pontoise 451 618 904 - Mandataire d'assurance et d'intermédiaire d'assurance n° ORIAS: 08 040 267 (www.oriass.fr).

**Les kilomètres excédentaires et des frais de remise en état éventuels restent à la charge du client locataire.

***Contrats souscrits auprès de Volkswagen BANK GmbH - SARL de droit allemand - Capital 318 279 200 € - Succursale France : Bâtiment Ellipse, 15, avenue de la Demi-Lune, 95700 Roissy en France - RCS Pontoise 451 618 904 - Mandataire d'assurance et d'intermédiaire d'assurance - ORIAS n°08 040 267