

LUNES A VIERNES  
DE 8:30 A 20:30 h.  
SABADOS DE 9:30 A 14:00 h.  
CON CONDUCTOR AL VOLANTE  
1 VEHICULO

1308



# Nouvelle Golf

Tarifs au 20 mai 2021  
Année-modèle 2022



# Sommaire

## Équipements de série

- 03** Principaux équipements de série
- 04** Principaux équipements de série des versions sportives

## Tarifs

- 05** Tarifs (TTC)
- 06** Tarifs versions sportives (TTC)
- 07** Tarifs Business (TTC)
- 08** Tarifs Société Business (TTC)

## Finitions

- 09-10** Finition 'Golf'
- 11** Finition 'Life'
- 12** Finition 'ACTIVE'
- 13** Finition 'Style'
- 14** Finition 'R-Line'
- 15** Finition 'GTD'
- 16** Finition 'GTE'
- 17** Finition 'GTI'
- 18** Finition 'GTI Clubsport 45'
- 19** Finition 'R'

## Options

- 20** Packs d'équipements
- 20-21** Sécurité
- 22** Extérieur
- 22-23** Intérieur
- 24-25** Assistance à la conduite
- 26-27** Infotainment
- 28** Jantes
- 29** Roues complètes hiver

## Accessoires

- 30** Protection
- 30** Transport / Voyage

## Coloris et selleries

- 31-34** Coloris et selleries

## Caractéristiques techniques

- 35-36** Caractéristiques techniques : Essence
- 37** Caractéristiques techniques : Essence Hybride Rechargeable
- 38** Caractéristiques techniques : Diesel

## Dimensions

- 39** Dimensions Golf (sauf eHybrid, GTI, GTD, GTE et R)
- 40** Dimensions Golf Golf eHybrid, GTI, GTD, GTE et R

## Services associés

- 41** Étiquetage des pneumatiques
- 42** Votre service de recharge à proximité
- 43** Elvi Charger
- 44** Zeplug
- 45** La connectivité à votre service
- 46** L'application mobile pour payer votre stationnement en ligne !
- 47** Harman Kardon

## Les offres

- 48** Offre de financement
- 48** Offre de service



### Pour naviguer dans ce document vous pouvez :

- Cliquer sur les onglets en haut de page pour accéder la première page de la section
- Ou via le sommaire pour accéder directement à la page désirée

Lorsque vous rencontrez ces symboles dans le document cliquez pour :



Faire un zoom



Voir le visuel




Accéder à une vidéo



Fermer zoom ou visuel

## Principaux équipements de série



- Car2X : Technologie de communication entre véhicules et avec les infrastructures routières
- Climatisation automatique
- Digital Cockpit
- 'Fatigue Detection' : dispositif de détection de fatigue du conducteur
- Projecteurs et feux de jour avant à LED et feux arrière à LED
- 'Front Assist' : freinage d'urgence en ville et détection des piétons
- Interface téléphone Bluetooth®
- Jantes en alliage léger 16" 'Norfolk'
- 'Keyless Go' : démarrage sans clé
- 'Lane Assist' : Assistant de maintien dans la voie
- Radio Composition
- Régulateur de vitesse adaptatif et prédictif ACC
- Rétroviseurs extérieurs réglables électriquement
- 'Park Pilot' : aide au stationnement avant/arrière



+ 2 460 € par rapport à 'Golf'

- App-Connect® sans fil
- Chargeur induction
- Climatisation automatique tri-zones
- Digital Cockpit Pro
- Rétroviseurs extérieurs rabattables et réglables électriquement
- 'Side Assist' : Assistant de changement de voie avec détecteurs d'angle mort
- Rétroviseur intérieur à réglage jour/nuit automatique
- Système Audio & Infotainment 'Ready 2 Discover' avec écran tactile 10"




+ 1 700 € par rapport à 'Life'

- Caméra de recul 'Rear View'
- Éclairage d'ambiance - 30 couleurs
- Extension de garantie 3 ans (2 ans + 1 an supplémentaire) ou 30 000 kms
- Jantes en alliage 16" 'Galway'
- 'Light Assist' : régulation automatique des feux de route
- Projecteur LED Plus
- Reconnaissance des panneaux de signalisation
- Système de Navigation & Infotainment 'Discover Media' avec écran tactile 10"
- Système de verrouillage et de démarrage sans clé 'Keyless Access Advanced'



+ 2 825 € par rapport à 'Life'

- Siège 14 voies du côté conducteur à réglages électriques avec fonction massage et fonction mémoire, coussin d'assise coulissant
- 'Emergency Assist'
- Jantes en alliage 17" 'Belmont'
- Jantes en alliage 16" 'San Antonio' (sur eHybrid)
- 'Light Assist' : régulation automatique des feux de route
- Éclairage d'ambiance - 30 couleurs
- Projecteurs LED Plus
- Reconnaissance des panneaux de signalisation
- Système de Navigation & Infotainment 'Discover Media' avec écran tactile 10"
- 'Travel Assist' : assistant de conduite



+ 470 € par rapport à 'Style'

- Bas de caisse et spoiler spécifiques R-Line
- Calandre spécifique R-Line avec monogramme 'R'
- Éclairage d'ambiance - 30 couleurs
- 'Emergency Assist'
- Jantes en alliage 17" 'Valencia'
- 'Light Assist' : régulation automatique des feux de route
- Pare-chocs avant et arrière spécifiques R
- Projecteur LED Plus
- Reconnaissance des panneaux de signalisation
- Sièges Sport spécifiques R-Line
- Sélection du profil de conduite
- Système de Navigation & Infotainment 'Discover Media' avec écran tactile 10"
- 'Travel Assist' : assistant de conduite
- Vitres arrière et lunette arrière surteintées à 65%

## Principaux équipements de série des versions sportives



- Assistant de conduite 'Travel Assist'
- Caméra de recul "Rear View"
- Éléments de carrosserie spécifiques 'GTD'
- Étriers de freins rouges à l'avant et à l'arrière
- Jantes en alliage 17" 'Richmond'
- Liseré gris argent dans la calandre et les projecteurs
- 'Park Assist' : Système d'assistance aux manœuvres de stationnement en créneau et en bataille
- Projecteurs IQ.LIGHT – Matrix LED avec clignotants défilants
- Reconnaissance des panneaux de signalisation
- Double sortie d'échappement chromée à gauche
- Système de Navigation & Infotainment 'Discover Media' avec écran tactile 10"
- Système de verrouillage et de démarrage sans clé 'Keyless Access Advanced'




- Assistant de conduite 'Travel Assist'
- Caméra de recul "Rear View"
- Éléments de carrosserie spécifiques 'GTE'
- Étriers de freins rouges à l'avant et à l'arrière
- Générateur de son à basse vitesse 'e-sound'
- Jantes en alliage 17" 'Richmond'
- Liseré bleu dans la calandre et les projecteurs
- 'Park Assist' : Système d'assistance aux manœuvres de stationnement en créneau et en bataille
- Projecteurs IQ.LIGHT – Matrix LED avec clignotants défilants
- Reconnaissance des panneaux de signalisation
- Système de verrouillage et de démarrage sans clé 'Keyless Access Advanced'
- Système de Navigation & Infotainment 'Discover Media' avec écran tactile 10"
- 2 câbles de recharge



- Assistant de conduite 'Travel Assist'
- Caméra de recul "Rear View"
- Éléments de carrosserie spécifiques 'GTI'
- Étriers de freins rouges à l'avant et à l'arrière
- Jantes en alliage 17" 'Richmond'
- Liseré rouge dans la calandre et les projecteurs
- 'Park Assist' : Système d'assistance aux manœuvres de stationnement en créneau et en bataille
- Projecteurs IQ.LIGHT – Matrix LED avec clignotants défilants
- Reconnaissance des panneaux de signalisation
- Sorties d'échappement chromées à gauche et à droite
- Système de Navigation & Infotainment 'Discover Media' avec écran tactile 10"
- Système de verrouillage et de démarrage sans clé 'Keyless Access Advanced'



- Assistant de conduite 'Travel Assist'
- Caméra de recul "Rear View"
- Éléments de carrosserie spécifiques 'GTI Clubsport 45'
- Étriers de freins rouges à l'avant et à l'arrière
- Jantes en alliage 19" 'Scottsdale'
- Liseré rouge dans la calandre et les projecteurs
- Augmentation de la limitation électronique de vitesse maximale à 270 km/h
- Projecteurs IQ.LIGHT – Matrix LED avec clignotants défilants
- Reconnaissance des panneaux de signalisation
- Sorties d'échappement Akrapovič à gauche et à droite
- Système de Navigation & Infotainment 'Discover Media' avec écran tactile 10"
- Système de verrouillage et de démarrage sans clé 'Keyless Access Advanced'



- Assistant de conduite 'Travel Assist'
- Caméra de recul "Rear View"
- Éléments de carrosserie spécifiques 'R'
- Étriers de freins bleus à l'avant et à l'arrière
- Jantes en alliage léger 18" 'Jerez'
- Liseré bleu dans la calandre et les projecteurs
- 'Park Assist' : Système d'assistance aux manœuvres de stationnement en créneau et en bataille
- Projecteurs IQ.LIGHT – Matrix LED avec clignotants défilants
- Reconnaissance des panneaux de signalisation
- Double sortie d'échappement chromée à gauche et double sortie d'échappement chromée à droite
- Système de Navigation & Infotainment 'Discover Media' avec écran tactile 10"
- Système de verrouillage et de démarrage sans clé 'Keyless Access Advanced'

## Tarifs (TTC)

	Moteur	Puiss. réelle (ch)	Boîte de vitesses	Puiss. fiscale (CV)	Conso. mixte (L/100km) WLTP	Émission CO2 mixte (g/km) WLTP Valeur carte grise*	Bonus/Malus 2021 (€)**	Golf	Life	ACTIVE <sup>(1)</sup>	Style	R-Line
<b>Essence</b>	1.0 TSI OPF	110	BVM6	6	5,4 - 6,5	123 - 147,9	Neutre / 360 €	-	<b>27 395 €</b>	<b>29 095 €</b>	-	-
	1.0 eTSI OPF***	110	DSG7	6	5,2 - 6,3	117 - 144,5	Neutre / 280 €	-	<b>30 085 €</b>	<b>31 785 €</b>	-	-
	1.5 TSI ACT OPF	130	BVM6	7	5,4 - 6,6	122 - 149,6	Neutre / 450 €	-	<b>29 025 €</b>	<b>30 725 €</b>	<b>31 850 €</b>	-
	1.5 eTSI OPF***	130	DSG7	7	5,5 - 6,3	124 - 144	Neutre / 280 €	-	<b>31 715 €</b>	<b>33 415 €</b>	<b>34 540 €</b>	<b>35 010 €</b>
	1.5 eTSI OPF***	150	DSG7	8	5,7 - 6,3	129 - 153,1	Neutre / 818 €	-	-	-	<b>35 780 €</b>	<b>36 250 €</b>
<b>Essence Hybride Rechargeable</b>	1.4 eHybrid OPF	204	DSG6	8	0,9 - 1,5	21 - 33	- 2 000 €****	-	-	-	<b>41 025 €</b>	-
<b>Diesel</b>	2.0 TDI SCR	115	BVM6	6	4,5 - 5,3	117 - 139,7	Neutre / 190 €	<b>28 930 €</b>	<b>31 390 €</b>	<b>33 090 €</b>	<b>34 215 €</b>	-
	2.0 TDI SCR	115	DSG7	6	4,5 - 5,2	117 - 136,5	Neutre / 125 €	<b>30 935 €</b>	<b>33 395 €</b>	<b>35 095 €</b>	<b>36 220 €</b>	-
	2.0 TDI SCR	150	DSG7	8	4,5 - 5,4	118 - 141,9	Neutre / 230 €	-	<b>35 400 €</b>	<b>37 100 €</b>	<b>38 225 €</b>	<b>38 695 €</b>

(1) Dans la limite des stocks disponibles.

\*Valeur fiscale inscrite sur le certificat d'immatriculation qui constitue la valeur de référence pour le calcul du Bonus/Malus et de la TVS.

\*\*Fiscalité en vigueur à partir du 1er janvier 2021 (sous réserve de modification de la Loi de Finance 2021). Afin de déterminer la valeur de CO2 WLTP, nous vous invitons à configurer votre véhicule sur le site [www.volkswagen.fr](http://www.volkswagen.fr) et à consulter les données techniques de la configuration. Pour plus d'informations, nous vous prions de vous rapprocher de votre distributeur Volkswagen.

\*\*\*eTSI : motorisation hybride-non rechargeable (EH) comprenant un alterno-démarrreur à courroie de 48V et une batterie de 48V permettant des économies de consommation et un démarrage agile et confortable

\*\*\*\*Eligible à l'aide, dite bonus écologique, pour l'achat d'un véhicule hybride rechargeable sous réserve d'un coût d'acquisition inférieur au montant fixé par la loi.

Extension de garantie	3 ans (2 ans + 1 an supplémentaire)			4 ans (2 ans + 2 ans supplémentaires)			5 ans (2 ans + 3 ans supplémentaires)		
	30 000 kms	60 000 kms	90 000 kms	40 000 kms	80 000 kms	120 000 kms	50 000 kms	100 000 kms	150 000 kms
Code option	EA1	EA2	EA3	EA4	EA5	EA6	EA7	EA8	EA9
Prix TTC	<b>235 €</b>	<b>320 €</b>	<b>405 €</b>	<b>440 €</b>	<b>630 €</b>	<b>860 €</b>	<b>645 €</b>	<b>965 €</b>	<b>1 480 €</b>
Prix TTC sur Golf 'ACTIVE'	<b>0 €</b>	<b>85 €</b>	<b>170 €</b>	<b>205 €</b>	<b>395 €</b>	<b>625 €</b>	<b>410 €</b>	<b>730 €</b>	<b>1 245 €</b>

**Boîte séquentielle à double embrayage DSG :** Cette boîte séquentielle associe le confort d'une boîte automatique aux avantages d'une boîte manuelle. En effet, les passages de rapports sont quasi instantanés. Grâce à son efficacité, elle permet également d'optimiser la consommation par rapport à une boîte automatique classique. Deux modes de passages de vitesses sont disponibles : Automatique ou Manuel. En mode automatique, deux programmes de conduite sont proposés : Normal ou Sport. **AdBlue®** est une solution aqueuse d'urée biodégradable. Elle est injectée à doses minimales et permet de transformer les NOx en azote et en eau à 90%.

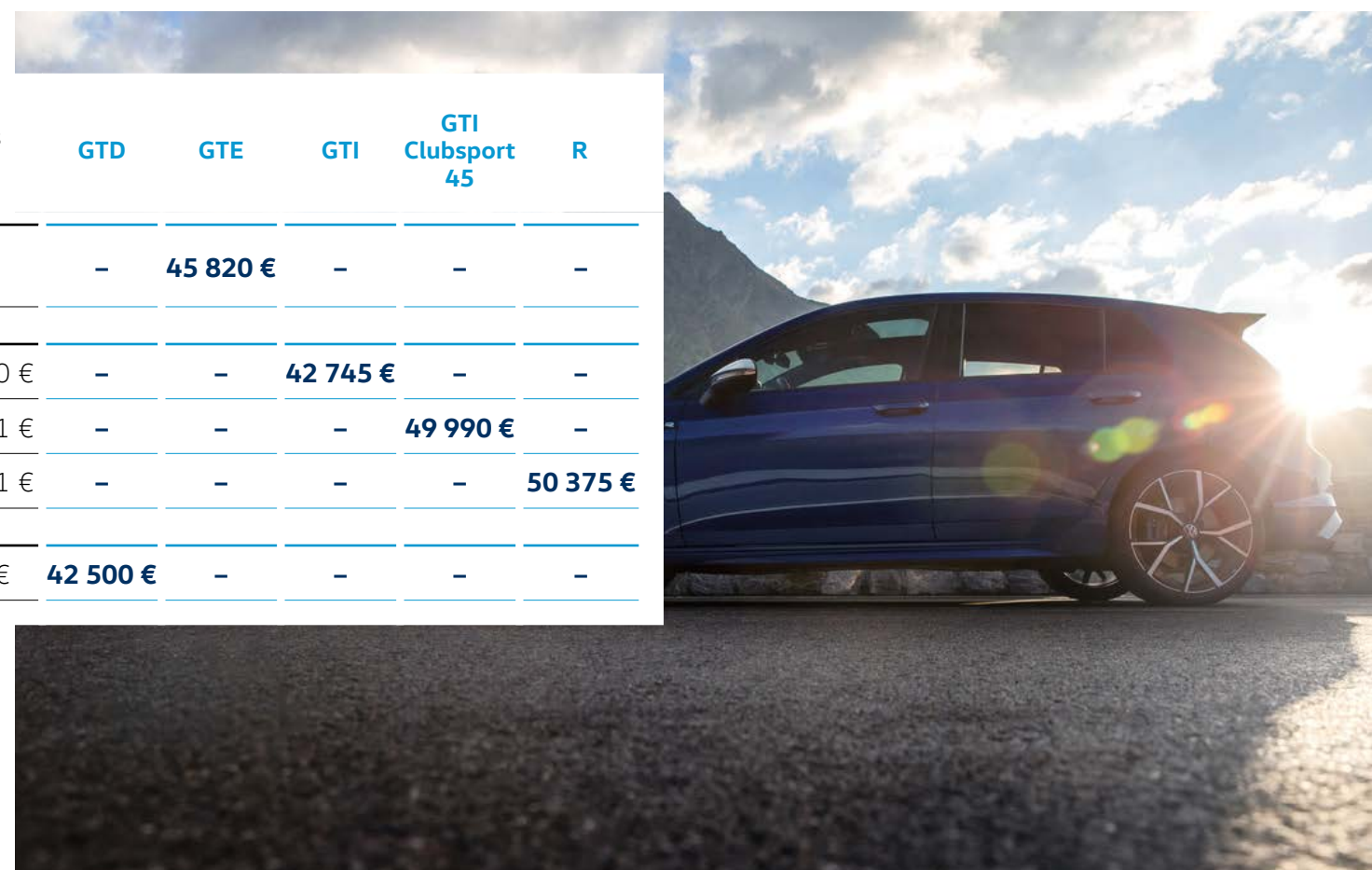
## Tarifs Versions Sportives (TTC)

	Moteur	Puiss. réelle (ch)	Boîte de vitesses	Puiss. fiscale (CV)	Conso. mixte (L/100km) WLTP	Émission CO2 mixte (g/km) WLTP Valeur carte grise*	Bonus/Malus 2021 (€)**	GTD	GTE	GTI	GTI Clubsport 45	R
<b>Essence Hybride Rechargeable</b>	1.4 eHybrid OPF	245	DSG6	8	1,1 - 1,6	25 - 36	- 2 000 €***	-	<b>45 820 €</b>	-	-	-
<b>Essence</b>	2.0 TSI	245	DSG7	14	7,3 - 8,4	166 - 190,9	2 370 € / 9 550 €	-	-	<b>42 745 €</b>	-	-
	2.0 TSI	300	DSG7	19	7,4 - 8,2	168 - 186,3	2 726 € / 7 851 €	-	-	-	<b>49 990 €</b>	-
	2.0 TSI	320	DSG7	20	7,8 - 8,3	176 - 188	4 543 € / 8 671 €	-	-	-	-	<b>50 375 €</b>
<b>Diesel</b>	2.0 TDI	200	DSG7	11	5,2 - 5,8	136 - 154	125 € / 898 €	<b>42 500 €</b>	-	-	-	-

\*Valeur fiscale inscrite sur le certificat d'immatriculation qui constitue la valeur de référence pour le calcul du Bonus/Malus et de la TVS.

\*\*Fiscalité en vigueur à partir du 1er janvier 2021 (sous réserve de modification de la Loi de Finance 2021). Afin de déterminer la valeur de CO2 WLTP, nous vous invitons à configurer votre véhicule sur le site [www.volkswagen.fr](http://www.volkswagen.fr) et à consulter les données techniques de la configuration. Pour plus d'informations, nous vous prions de vous rapprocher de votre distributeur Volkswagen.

\*\*\*Éligible à l'aide, dite bonus écologique, pour l'achat d'un véhicule hybride rechargeable sous réserve d'un coût d'acquisition inférieur au montant fixé par la loi.



## Tarifs Business (TTC)

	Moteur	Puiss. réelle (ch)	Boîte de vitesses	Puiss. fiscale (CV)	Conso. mixte (L/100km) WLTP	Émission CO2 mixte (g/km) WLTP Valeur carte grise*	Bonus/Malus 2021 (€)**	Golf Business	Life Business
<b>Essence</b>	1.0 TSI OPF	110	BVM6	6	5,4 - 6,5	123 - 147,9	Neutre / 360 €	-	<b>28 535 €</b>
	1.0 eTSI OPF***	110	DSG7	6	5,2 - 6,3	118 - 144,5	Neutre / 280 €	-	<b>31 225 €</b>
	1.5 TSI ACT OPF	130	BVM6	7	5,4 - 6,6	122 - 149,6	Neutre / 450 €	-	<b>30 165 €</b>
	1.5 eTSI OPF***	130	DSG7	7	5,5 - 6,3	124 - 144	Neutre / 280 €	-	<b>32 855 €</b>
<b>Diesel</b>	2.0 TDI SCR	115	BVM6	6	4,5 - 5,1	117 - 139,7	Neutre / 190 €	<b>30 620 €</b>	<b>32 530 €</b>
	2.0 TDI SCR	115	DSG7	6	4,5 - 5,2	117 - 136,5	Neutre / 125 €	<b>32 625 €</b>	<b>34 535 €</b>
	2.0 TDI SCR	150	DSG7	8	4,5 - 5,4	118 - 141,9	Neutre / 230 €	-	<b>36 540 €</b>

\*Valeur fiscale inscrite sur le certificat d'immatriculation qui constitue la valeur de référence pour le calcul du Bonus/Malus et de la TVS.

\*\*Fiscalité en vigueur à partir du 1er janvier 2021 (sous réserve de modification de la Loi de Finance 2021). Afin de déterminer la valeur de CO2 WLTP, nous vous invitons à configurer votre véhicule sur le site [www.volkswagen.fr](http://www.volkswagen.fr) et à consulter les données techniques de la configuration. Pour plus d'informations, nous vous prions de vous rapprocher de votre distributeur Volkswagen.

\*\*\*eTSI : motorisation hybride-non rechargeable (EH) comprenant un alterno-démarrreur à courroie de 48V et une batterie de 48V permettant des économies de consommation et un démarrage agile et confortable


### Finition Golf Business

- Finition Golf
- + 2 prises de chargement USB-C derrière l'accoudoir pour les passagers arrière
- + Accoudoir central avant réglable en hauteur et en profondeur avec compartiment de rangement
- + App-Connect® sans fil
- + Digital Cockpit Pro
- + Reconnaissance des panneaux de signalisation
- + Rétroviseur intérieur à réglage jour/nuit automatique et détecteur de pluie
- + Système de Navigation & Infotainment 'Discover Media' avec écran tactile 10"

**Attention** : Cette finition est réservée exclusivement aux clients professionnels.

### Finition Life Business

- Finition Life
- + Caméra de recul
- + Reconnaissance des panneaux de signalisation
- + Roue de secours à encombrement réduit
- + Système de Navigation & Infotainment 'Discover Media' avec écran tactile 10"



## Tarifs Société Business (TTC)

	Moteur	Puiss. réelle (ch)	Boîte de vitesses	Puiss. fiscale (CV)	Conso. mixte (L/100km) WLTP	Émission CO2 mixte (g/km) WLTP Valeur carte grise*	Bonus/Malus 2021 (€)**	Life Business Société Réversible [S9K]
<b>Essence</b>	1.0 TSI OPF	110	BVM6	6	5,4 - 6,5	123 - 147,9	Neutre / 360 €	<b>29 795 €</b>
	1.0 eTSI OPF***	110	DSG7	6	5,2 - 6,3	118 - 144,5	Neutre / 280 €	<b>32 485 €</b>
	1.5 TSI ACT OPF	130	BVM6	7	5,4 - 6,6	122 - 149,6	Neutre / 450 €	<b>31 425 €</b>
	1.5 eTSI OPF***	130	DSG7	7	5,5 - 6,3	124 - 144	Neutre / 280 €	<b>34 115 €</b>
<b>Diesel</b>	2.0 TDI SCR	115	BVM6	6	4,5 - 5,1	118 - 139,7	Neutre / 190 €	<b>33 790 €</b>
	2.0 TDI SCR	115	DSG7	6	4,5 - 5,2	118 - 136,5	Neutre / 125 €	<b>35 795 €</b>
	2.0 TDI SCR	150	DSG7	8	4,5 - 5,4	118 - 141,9	Neutre / 230 €	<b>37 800 €</b>

\*Valeur fiscale inscrite sur le certificat d'immatriculation qui constitue la valeur de référence pour le calcul du Bonus/Malus et de la TVS.

\*\*Fiscalité en vigueur à partir du 1er janvier 2021 (sous réserve de modification de la Loi de Finance 2021). Afin de déterminer la valeur de CO2 WLTP, nous vous invitons à configurer votre véhicule sur le site [www.volkswagen.fr](http://www.volkswagen.fr) et à consulter les données techniques de la configuration. Pour plus d'informations, nous vous prions de vous rapprocher de votre distributeur Volkswagen.

\*\*\*eTSI : motorisation hybride-non rechargeable (EH) comprenant un alterno-démarrreur à courroie de 48V et une batterie de 48V permettant des économies de consommation et un démarrage agile et confortable

### Finition Life Business Société Réversible [S9K]

Finition Life

- + Caméra de recul
- + Reconnaissance des panneaux de signalisation
- + Roue de secours à encombrement réduit
- + Système de Navigation & Infotainment 'Discover Media' avec écran tactile 10"
- + Kit société 2 places avec cache bagage

Véhicule dérivé de VP sur lequel une réversibilité VP est possible. La réversibilité = le stockage de la banquette et des ceintures arrière est assuré pour une durée minimale de 13 mois et maximale de 48 mois. Seul un distributeur Volkswagen peut demander la restitution de l'ensemble (prestation dont le coût est inclus dans le tarif du véhicule). Le remontage des banquettes est une prestation payante qui sera facturée par le distributeur Volkswagen qui effectuera l'opération.



## Finition 'Golf'

### Équipements de série



- 1 Régulateur de vitesse ACC
- 2 Lane Assist'



1



2



#### Assistance à la conduite<sup>(1)</sup>

- 'Front Assist' : Système de surveillance périmétrique avec fonctions de freinage d'urgence en ville et détection des piétons. Contribuant à la prévention des collisions, ce système freine automatiquement le véhicule en cas de détection d'obstacle aussi bien en ville que sur autoroute. Le système conditionne au préalable l'assistance au freinage d'urgence et incite le conducteur à freiner de lui-même grâce à un message visuel et sonore ainsi qu'une courte impulsion de freinage. Le cas échéant, cette impulsion au freinage sera suivie d'une forte décélération de freinage allant jusqu'à  $5\text{m/s}^2$ . En dessous de  $30\text{ km/h}$ , la décélération est complète, jusqu'à l'immobilisation totale du véhicule
- 'Lane Assist' : Assistant de maintien dans la voie qui corrige, dans la limite du système, le mouvement du volant avant que le véhicule dépasse involontairement la bande de roulement. (Système actif à partir de  $65\text{ km/h}$ ).
- Régulateur de vitesse adaptatif et prédictif ACC (avec limiteur de vitesse) : détecte dans les limites du système et à l'aide d'un capteur radar les véhicules qui précèdent et maintient la distance en intervenant sur les freins et l'accélérateur (régulation active de  $30$  à  $210\text{ km/h}$  pour boîte manuelle, de  $0$  à  $210\text{ km/h}$  pour boîte DSG ; jusqu'à l'arrêt du véhicule uniquement avec DSG). Le conducteur peut calibrer la distance souhaitée par rapport aux autres automobilistes.
- 'ParkPilot' : Système d'aide au stationnement avant/arrière avec signaux sonores et visualisation de la distance des obstacles sur l'écran

## Finition 'Golf'

### Équipements de série



1



2



3

- 1 Communication Car2X
- 2 Sellerie tissu 'Quad Paper'
- 3 Jantes en alliage léger 16" 'Norfolk'

#### Sécurité

- Activation automatique du signal de détresse en cas de freinage d'urgence
- Airbags frontaux avant conducteur et passager (Airbag passager désactivable)
- Airbags de tête pour passagers avant et arrière
- Airbags latéraux à l'avant
- Avertisseur sonore et lumineux pour ceintures non attachées à l'avant et à l'arrière
- Alerte de perte de pression des pneus
- Appuis-tête réglables en hauteur sur les sièges avant et arrière
- Ceintures de sécurité automatiques avant trois points à enrouleur, réglables en hauteur, avec prétensionneurs
- Correcteur électronique de trajectoire ESP, amplificateur de freinage d'urgence, système d'antiblocage des roues ABS, blocage électronique de différentiel EDS, répartiteur électronique de freinage EBV, antipatinage électronique ASR, régulateur électronique de couple MSR et assistance au contrebraquage
- eCall : Appel d'urgence manuel ou automatique
- Éclairage à LED de la plaque d'immatriculation arrière
- 'Fatigue Detection' : Système de détection de fatigue du conducteur qui analyse le comportement du conducteur et recommande un temps de repos par l'apparition d'un message visuel et sonore
- Feu arrière à LED
- Feu arrière de brouillard d'un côté, feux de recul des deux côtés
- Frein de stationnement électromécanique avec fonction d'immobilisation en pente 'Auto-Hold' et assistant de démarrage en côte
- Indicateur de température extérieure avec avertisseur de gel
- Kit de dépannage : compresseur 12 volts et produit d'étanchéité de pneu
- Mesures de protection des piétons supplémentaires
- Cèllets d'arrimage ISOFIX (dispositif pour fixation de 2 sièges enfants sur la banquette arrière)
- Projecteurs LED
- Protection antidémarrage
- Réglage du site des phares
- Rétroviseur intérieur à réglage jour/nuit
- Système de Freinage anti-multicollision : ce dispositif freine automatiquement le véhicule après un premier choc afin de limiter le risque de multicollision
- Service d'appel d'urgence (inclus 10 ans et disponible indépendamment de l'inscription dans le système d'infotainment)
- Technologie Car2X : la fonction Car2X utilise les informations des autres véhicules présents dans un périmètre pouvant s'étendre jusqu'à 800 mètres, ainsi que les signaux des infrastructures de transport pour avertir le conducteur et transmettre ces avertissements à d'autres véhicules équipés de la fonction Car2X
- XDS : Système agissant comme un différentiel autobloquant électronique permettant une meilleure motricité en courbe grâce à une répartition optimale de la puissance et du couple sur les roues avant

#### Extérieur

- Jantes en alliage 7j x 16" 'Norfolk' et pneumatiques 205/55 R16
- Pare-chocs, boîtiers de rétroviseurs extérieurs et poignées de portes dans la couleur de la carrosserie
- Rétroviseurs extérieurs réglables électriquement
- Vitres athermiques teintées vertes

#### Intérieur

- Applications décoratives "New Look" sur le tableau de bord et les revêtements de portes
- Cache bagages amovible
- Miroirs de courtoisie dans les pare-soleil
- Pommeau de levier de vitesses en cuir (pour les versions BVM)
- Sellerie en tissu 'Quad Paper'
- Siège du conducteur avec réglage en hauteur
- Tapis de sol à l'avant et à l'arrière
- Volant multifonction en cuir (avec palettes au volant pour les versions DSG)

#### Confort/Infotainment

- 2 Spots de lecture à l'avant et à l'arrière
- 2 interfaces USB C à l'avant
- Banquette arrière rabattable 2/3 - 1/3
- Câble adaptateur USB-C vers USB-A (Volkswagen Accessoires d'Origine)
- Climatiseur Climatronic mono-zone avec filtre combiné à charbon actif
- Digital Cockpit
- Essuie-glace arrière intermittent avec lave-glace
- Interface téléphonique Bluetooth®
- Préparation pour 'We Connect' et 'We Connect Plus'
- Radio composition, 7 haut-parleurs et écran 8"
- Réception radio numérique DAB+
- Revêtement de porte et latéral en feuille de mousse et tissu
- Système 'Start-Stop' avec dispositif de récupération de l'énergie au freinage
- Verrouillage centralisé avec télécommande à fréquence radio par clé rétractable
- Vitres avant et arrière électriques

## Finition 'Life'


Équipements supplémentaires de série par rapport à la finition 'Golf'



- 1 App-Connect® sans fil
- 2 Sellerie en tissu 'Maze'
- 3 'Digital Cockpit Pro'



3



2



### Assistance à la conduite<sup>(1)</sup>/ Sécurité

- Pack Visibilité : Allumage automatique des feux avec fonction 'Coming home / Leaving home', capteur de pluie avec essuie-glace automatique
- Rétroviseur intérieur à réglage jour/nuit automatique
- Side Assist<sup>1</sup> : assistant changement de voie et de sortie de stationnement

### Extérieur

- Éclairage d'ambiance extérieur : poignées de portes éclairées et éclairage périmétrique avec projection du logo
- Rétroviseurs extérieurs avec fonction mémoire, rabattables/réglables électriquement et dégivrage séparé
- Écrous antivol

### Intérieur

- Accoudoir central avant réglable en hauteur et en profondeur avec compartiment de rangement
- Accoudoir central arrière rabattable avec deux porte-boissons
- Applications décoratives "Nature Cross Brushed" sur le tableau de bord et les revêtements de portes
- Cerclage chromé des commandes des vitres, de réglage des rétroviseurs et des aérateurs
- Éclairage d'ambiance - 10 couleurs
- Miroirs de courtoisie éclairés dans les pare-soleil
- Rangement et prise 12v à l'avant
- Prise 12v dans le coffre
- Sellerie en tissu 'Maze'
- Sièges confort à l'avant réglables en hauteur


### Confort/Infotainment

- 2 prises de chargement USB-C derrière l'accoudoir pour les passagers arrière
- App-Connect® sans fil : affichage et contrôle via l'écran tactile de la voiture, du contenu, des fonctions et des applications compatibles présents sur le Smartphone (compatibilité avec les systèmes Apple CarPlay™, Apple CarPlay sans fil™, Android Auto™, MirrorLink®). Seuls les contenus validés et utilisables en "main libre" peuvent fonctionner.
- Appuis lombaires réglables à l'avant
- Banquette arrière avec trappe à skis
- Climatisation "Air Care Climatronic" 3 zones et filtre anti-allergène et éléments de commandes à l'arrière
- Digital Cockpit Pro : combiné d'instruments digital avec écran digital haute résolution de 10,25"
- Chargeur induction. Veuillez-vous rapprocher du fabricant du téléphone portable pour vérifier sa compatibilité avec la fonctionnalité recharge par induction (Norme Qi).
- Système Audio & Infotainment 'Ready 2 Discover' avec 'Services de streaming et radio via internet' via carte eSIM intégrée<sup>(2)</sup>, Radio 7 haut-parleurs et écran couleur tactile 10"
- Volant réglable en hauteur et en profondeur

<sup>(1)</sup>Les outils d'aide à la conduite automobile ne dispensent pas le conducteur d'être vigilant. <sup>(2)</sup>Nécessite l'achat de paquets de données supplémentaires. Voir page 45.

## Finition 'ACTIVE'\*

Équipements supplémentaires de série par rapport à la finition 'Life'



1



2



3

- 1 Jantes en alliage léger 16" 'Galway'
- 2 Sellerie en tissu 'Waveform'
- 3 Projecteurs LED Plus

\*Dans la limite des stocks disponibles.



### Assistance à la conduite<sup>(1)</sup>

- 'Light Assist': Régulation automatique des feux de route
- Caméra de recul 'Rear View'
- 'Sign Assist' : Reconnaissance des panneaux de signalisation et affichage sur le 'Digital Cockpit' et l'écran du système de radionavigation
- Système de verrouillage et de démarrage sans clé "Keyless Access Advanced"

### Intérieur

- Applications décoratives spécifiques pour le tableau de bord et les revêtements de porte à l'avant
- Éclairage d'ambiance - 30 couleurs
- Éclairage de plancher à LED à l'avant avec possibilité de sélectionner la couleur d'éclairage
- Pédalier et repose-pied en acier inoxydable brossé
- Sellerie en tissu 'Waveform'

### Extérieur

- Badges et seuils de porte spécifiques 'ACTIVE'
- Chrome sur le bouclier avant et le pare-choc arrière
- Jantes en alliage 7j x 16" 'Galway' avec écrous antivol et pneumatiques 205/55 R16
- Projecteurs LED Plus avec fonction antibrouillard intégrée et éclairage statique d'intersection
- Vitres arrière et lunette arrière surteintées à 65%

### Infotainment

- Système Navigation & Infotainment 'Discover Media' avec "Services de streaming et radio via Internet" via carte eSIM intégrée<sup>(2)</sup>, Radio 7 haut-parleurs et écran couleur tactile 10" avec projection de la cartographie dans l'écran du 'Digital Cockpit Pro'
- 'Préparation pour 'We Connect' et 'We Connect Plus'

### Autre

- Extension de garantie 3 ans (2 ans + 1 an supplémentaire) ou 30 000 kms

<sup>(1)</sup>Les outils d'aide à la conduite automobile ne dispensent pas le conducteur d'être vigilant. <sup>(2)</sup>Nécessite l'achat de paquets de données supplémentaires. Voir page 45.

## Finition 'Style'

Équipements supplémentaires de série par rapport à la finition 'Life'



1



2



3



4

- 1 Jantes en alliage léger 17" 'Belmont'
- 2 Sellerie Microfleece 'ArtVelours'
- 3 Siège conducteur 'ergoActive'
- 4 Assistant de conduite 'Travel Assist'



### Assistance à la conduite<sup>(1)</sup>

- 'Light Assist': Régulation automatique des feux de route
- 'Sign Assist': Reconnaissance des panneaux de signalisation et affichage sur le 'Digital Cockpit' et l'écran du système de radionavigation
- 'Travel Assist': Assistant de conduite 'Travel Assist' qui combine le régulateur de distance 'ACC', l'assistant de maintien dans la voie 'Lane Assist', l'assistant au changement de voie 'Side Assist' et l'Emergency Assist'. Dans les limites inhérentes au système, le véhicule peut ainsi maintenir la distance que vous avez sélectionnée par rapport aux véhicules qui vous précèdent et maintenir sur la position au centre de la voie.

### Intérieur

- Applications décoratives "New Brushed Dark Metal" pour le tableau de bord et les revêtements de porte à l'avant
- Éclairage d'ambiance - 30 couleurs
- Éclairage de plancher à LED à l'avant avec possibilité de sélectionner la couleur d'éclairage
- Sellerie Microfleece 'ArtVelours'

### Extérieur

- Baguettes chromées sur les vitres latérales
- Baguette lumineuse entre les projecteurs
- Jantes en alliage 7,5j x 17" 'Belmont' avec écrous antivol et pneumatiques 225/45 R17
- Projecteurs LED Plus avec fonction antibrouillard intégrée et éclairage statique d'intersection

### Confort/Infotainment

- 'Préparation pour 'We Connect' et 'We Connect Plus'
- Sièges avant Confort Sport réglables en hauteur et en appui lombaire
- Siège conducteur ergoActive à réglages électriques avec fonction massage et fonction mémoire (mémorisation des réglages du siège conducteur et des rétroviseurs extérieurs), coussin d'assise coulissant
- Système Navigation & Infotainment 'Discover Media' avec "Services de streaming et radio via Internet" via carte eSIM intégrée<sup>(2)</sup>, Radio 7 haut-parleurs et écran couleur tactile 10" avec projection de la cartographie dans l'écran du 'Digital Cockpit Pro'

### Équipements spécifiques eHybrid

- Câble de recharge pour borne domestique 'wallbox' ou borne publique compatible (3,6kW) (mode 3, type 2/ type 2)
- Câble de recharge pour prise de courant domestique (1,8kW) (mode 2, type 2)
- Carte de recharge Volkswagen e-Pass avec 1 an d'abonnement et 50 € de crédit offerts permettant d'accéder facilement à un maximum de bornes de recharge partout en France, sur les bornes référencées KiWhi. Dans le cas où la recharge s'avère payante, cette carte vous permet également de régler votre recharge en toute sécurité 24h/24. Modalités d'utilisation et activation sur [www.kiwhipass.fr/volkswagen](http://www.kiwhipass.fr/volkswagen) Ou via l'application KiWhi Pass sur votre smartphone
- Générateur de son à basse vitesse 'e-sound'
- Jantes en alliage 7j x 16" "San Antonio" avec écrous antivol et pneumatiques 205/55 R16
- Trappe de recharge à l'avant gauche
- Sélection du profil de conduite

<sup>(1)</sup>Les outils d'aide à la conduite automobile ne dispensent pas le conducteur d'être vigilant. <sup>(2)</sup>Nécessite l'achat de paquets de données supplémentaires. Voir page 45.

## Finition 'R-Line'

Équipements supplémentaires de série par rapport à la finition 'Style'



2



3



4

- 1 Diffuseur arrière spécifique R-Line
- 2 Jantes 17" 'Valencia'
- 3 Sellerie 'Sardegna'
- 4 Intérieur spécifique R-Line avec volant sport



### Intérieur

- Applications décoratives "Carbon Grey" pour le tableau de bord et les revêtements de porte à l'avant
- Pédalier et repose-pied en acier inoxydable brossé
- Sellerie tissu 'Sardegna' et microfleece 'ArtVelours'
- Volant sport en cuir multifonction avec retour haptique

### Extérieur

- Bas de caisse et spoiler spécifiques R-Line
- Calandre spécifique R-Line laquée noir avec monogramme 'R'
- Jantes en alliage 7j x 17" 'Valencia' et pneumatiques 225/45 R17 avec écrous antivol
- Pare-chocs avant et arrière spécifiques R-Line
- Vitres arrière et lunette arrière surteintées à 65%

### Confort/Infotainment

- Direction progressive
- Sièges sport à l'avant spécifiques R-Line avec appuis-tête intégrés et appuis lombaires à l'avant
- Sélection du profil de conduite
- Trains roulants sport

### Par rapport à la finition Style

- Sans siège conducteur ergoActive à réglages électriques avec fonction massage et fonction mémoire (mémorisation des réglages du siège conducteur et des rétroviseurs extérieurs), coussin d'assise coulissant
- Sans baguettes chromées sur les vitres latérales

<sup>(1)</sup>Les outils d'aide à la conduite automobile ne dispensent pas le conducteur d'être vigilant

## Finition 'GTD'

Équipements supplémentaires de série par rapport à la finition 'R-Line'



1



2



3



4

- 1 Jantes en alliage 7,5J x 17" 'Richmond'
- 2 Sellerie tissu 'Scale Paper'
- 3 Volant Sport et Digital Cockpit Pro
- 4 Badge GTD, liseré gris argent et baguette LED



### Sécurité / Aide à la conduite<sup>(1)</sup>

- Disques de frein 17" à l'avant et à l'arrière
- Caméra de recul "Rear View"
- 'Park Assist' : Système d'assistance aux manœuvres de stationnement en créneau et en bataille
- Système de verrouillage et de démarrage sans clé "Keyless Access Advanced"

### Intérieur

- Applications décoratives "Black Metal Chrome" pour le tableau de bord et les revêtements de portes à l'avant
- Ciel de pavillon noir soul
- Pommeau de levier de vitesses en aluminium
- Sièges sport à l'avant spécifiques GTD avec appuis-tête intégrés et appuis lombaires à l'avant
- Sellerie tissu 'Scale Paper'
- Volant sport multifonction en cuir spécifique GTD avec commandes tactiles, retour haptique et palettes au volant

### Extérieur

- Badges GTD sur les ailes avant et inscription GTD sur le hayon
- Etriers de freins rouges à l'avant et à l'arrière
- Feux arrière à LED avec clignotants défilants
- Jantes en alliage 7,5J x 17" 'Richmond' avec écrous antivol et pneumatiques sport 225/45 R17
- Liseré gris argent dans la calandre et les projecteurs
- Pare-chocs avant et arrière spécifiques GTD, prise d'air en structure nid d'abeilles à l'avant
- Projecteurs antibrouillard dans le bouclier avant et feux de braquage
- Projecteurs IQ.LIGHT - Matrix LED avec feux de jour LED, clignotants défilants
- Double sortie d'échappement chromée à gauche

<sup>(1)</sup>Les outils d'aide à la conduite automobile ne dispensent pas le conducteur d'être vigilant

## Finition 'GTE'

Équipements supplémentaires de série par rapport à la finition 'R-Line'



1



2



3



4



5

- 1 Jantes en alliage léger 17" 'Richmond'
- 2 Sellerie tissu 'Scale Paper'
- 3 Volant Sport et Digital Cockpit Pro
- 4 Trappe de recharge
- 5 Badge GTE, liseré bleu et Baguette LED



### Sécurité / Aide à la conduite<sup>(1)</sup>

- Disques de frein 17" à l'avant et à l'arrière
- Caméra de recul "Rear View"
- Générateur de son à basse vitesse 'e-sound'
- 'Park Assist' : Système d'assistance aux manœuvres de stationnement en créneau et en bataille
- Système de verrouillage et de démarrage sans clé "Keyless Access Advanced"

### Intérieur

- Applications décoratives "Black Metal Chrome" pour le tableau de bord et les revêtements de portes à l'avant
- Ciel de pavillon noir
- Pommeau de levier de vitesses en aluminium
- Sans double plancher dans le coffre
- Sièges sport à l'avant spécifiques GTE avec appuis-tête intégrés et appuis lombaires à l'avant
- Sellerie tissu 'Scale Paper'
- Volant sport multifonction en cuir spécifique GTE avec commandes tactiles, retour haptique et palettes au volant

### Extérieur

- Badge GTE sur les ailes avant et inscription GTE sur le hayon
- Etriers de freins rouges à l'avant et à l'arrière
- Feux arrière à LED avec clignotants défilants
- Jantes en alliage 7,5J x 17" 'Richmond' avec écrous antivol et pneumatiques sport 225/45 R17
- Liseré bleu dans la calandre et les projecteurs
- Pare-chocs avant et arrière spécifiques GTE, prise d'air en structure nid d'abeilles à l'avant
- Projecteurs antibrouillard dans le bouclier avant et feux de braquage
- Projecteurs IQ.LIGHT - Matrix LED avec feux de jour LED, clignotants défilants

### Équipements spécifiques 'GTE'

- Câble de recharge M2 UE Schuko coudé 8A
- Câble de recharge Mode 3 type 2, 16 A
- Carte de recharge Volkswagen e-Pass avec 1 an d'abonnement et 50 € de crédit offerts permettant d'accéder facilement à un maximum de bornes de recharge partout en France, sur les bornes référencées KiWhi. Dans le cas où la recharge s'avère payante, cette carte vous permet également de régler votre recharge en toute sécurité 24h/24 :
  - Modalités d'utilisation et activation sur [www.kiwhipass.fr/volkswagen](http://www.kiwhipass.fr/volkswagen)
  - Ou via l'application KiWhi Pass sur votre smartphone
- Trappe de recharge à l'avant gauche


<sup>(1)</sup>Les outils d'aide à la conduite automobile ne dispensent pas le conducteur d'être vigilant

## Finition 'GTI'

Équipements supplémentaires de série par rapport à la finition 'R-Line'



1



2



3



4



5

- 1 Jantes en alliage 7,5J x 17" 'Richmond'
- 2 Sellerie tissu 'Scale Paper'
- 3 Volant Sport et Digital Cockpit Pro
- 4 Projecteurs IQ.LIGHT - Matrix LED et projecteurs antibrouillard
- 5 Badge GTI, liseré rouge et baguette LED



### Sécurité / Aide à la conduite<sup>(1)</sup>

- Blocage de différentiel d'essieu avant 'VAQ'
- Disques de frein 17" à l'avant et à l'arrière
- Caméra de recul "Rear View"
- 'Park Assist' : Système d'assistance aux manœuvres de stationnement en créneau et en bataille
- Système de verrouillage et de démarrage sans clé 'Keyless Access Advanced'

### Intérieur

- Applications décoratives "Black Metal Chrome" pour le tableau de bord et les revêtements de portes à l'avant
- Ciel de pavillon noir soul
- Pommeau de levier de vitesses en aluminium
- Sièges sport à l'avant spécifiques GTI avec appuis-tête intégrés et appuis lombaires à l'avant
- Sellerie tissu 'Scale Paper'
- Volant sport multifonction en cuir spécifique GTI avec commandes tactiles, retour haptique et palettes au volant

### Extérieur

- Badges GTI sur les ailes avant et inscription GTI sur le hayon
- Etriers de freins rouges à l'avant et à l'arrière
- Feux arrière à LED avec clignotants défilants
- Jantes en alliage 7,5J x 17" 'Richmond' avec écrous antivol et pneumatiques sport 225/45 R17
- Liseré rouge dans la calandre et les projecteurs
- Pare-chocs avant et arrière spécifiques GTI, prise d'air en structure nid d'abeilles à l'avant
- Projecteurs antibrouillard dans le bouclier avant et feux de braquage
- Projecteurs IQ.LIGHT - Matrix LED avec feux de jour LED, clignotants défilants
- Sortie d'échappement chromée à gauche et à droite

<sup>(1)</sup>Les outils d'aide à la conduite automobile ne dispensent pas le conducteur d'être vigilant

## Finition 'GTI Clubsport 45'

Équipements supplémentaires de série par rapport à la finition 'GTI'



1



2



3



4

- 1 Jantes en alliage 8J x 19" 'Scottsdale'
- 2 Volant Sport et Digital Cockpit Pro
- 3 Diffuseur arrière spécifique 'GTI Clubsport 45'
- 4 Badge GTI, liseré rouge et baguette LED



### Sécurité / Aide à la conduite<sup>(1)</sup>

- Augmentation de la limitation électronique de vitesse maximale à 270 km/h
- Disques de frein 18" à l'avant et 17" à l'arrière

### Intérieur

- Sièges sport à l'avant spécifiques 'GTI Clubsport 45' avec appuis-tête intégrés et appuis lombaires à l'avant
- Sellerie sport spécifique en microfibre/tissu
- Volant sport multifonction en cuir spécifique 'GTI Clubsport 45' avec commandes tactiles, retour haptique et palettes au volant

### Extérieur

- Becquet arrière de pavillon noir en deux parties
- Boîtiers de rétroviseurs extérieurs noirs
- Diffuseur arrière spécifique 'GTI Clubsport 45'
- Inscription 45 sur les jupes latérales et sticker noir
- Jantes en alliage 8J x 19" 'Scottsdale' noires avec liseré rouge, écrous antivol et pneumatiques 235/35 R19
- Pare-chocs avant et arrière spécifiques 'GTI Clubsport 45'; prise d'air en structure nid d'abeilles à l'avant
- Projecteurs IQ.LIGHT - Matrix LED avec feux de jour LED, clignotants défilants et projecteurs antibrouillard
- Sortie d'échappement ovale Akrapovič à gauche et à droite


<sup>(1)</sup>Les outils d'aide à la conduite automobile ne dispensent pas le conducteur d'être vigilant

## Finition 'R'

Équipements supplémentaires de série par rapport à la finition 'GTI'



1



2



3

- 1 Jantes en alliage 18" 'Jerez'
- 2 Volant multifonction en cuir 'R-Performance' avec touche 'R' rétroéclairée en bleu
- 3 Monogrammes 'R' au centre du hayon



### Sécurité

- Blocage électronique de différentiel 'XDS'
- Disques de frein 18" à l'avant et 17" à l'arrière
- Direction progressive spécifique 'R'
- Transmission '4MOTION' avec repartition vectorielle de couple 'R-Performance'

### Intérieur

- Applications décoratives "Carbon Grey" pour le tableau de bord et les revêtements de portes à l'avant
- Sièges sport à l'avant spécifiques 'R' avec appuis-tête intégrés, sellerie en tissu 'Sardegna' et microfleece 'ArtVelours'
- Volant multifonction en cuir 'R-Performance', chauffant, avec touche 'R' rétroéclairée en bleu et palettes au volant plus grandes
- Digital Cockpit Pro avec 'R-View' permettant d'afficher : puissance, couple, pression de suralimentation, compte-tours et accéléromètre

### Extérieur

- Châssis sport spécifique 'R' (5 mm plus bas que la Golf GTI)
- Coques de rétroviseurs extérieurs chrome mat, avec support noir
- Diffuseur arrière spécifique 'R' laqué noir
- Double sortie d'échappement chromée à gauche et double sortie d'échappement chromée à droite
- Étriers de freins bleus à l'avant et à l'arrière avec logo 'R' à l'avant
- Jantes en alliage léger 7,5j x 18" 'Jerez' et pneumatiques sport 225/40 R18 avec écrous antivol
- Liseré bleu dans la calandre et les projecteurs
- Monogrammes 'R' sur la calandre et le hayon, badges 'R' sur les ailes avant
- Pare-chocs avant et arrière spécifiques 'R'

## Options

Pour que votre Golf vous ressemble

		Prix (TTC)	Golf	Life	ACTIVE*	Style	R-Line	GTD	GTE	GTI	GTI Clubsport 45	R
<b>Packs d'équipements</b>												
<b>Pack 'Assistance'</b>												
- Rear Assist : Caméra de recul avec visualisation de la zone située à l'arrière du véhicule - 'Keyless Access' : Système de verrouillage/déverrouillage et de démarrage sans clé - 'Park Assist' : Système d'assistance aux manœuvres de stationnement en créneau et en bataille												
	W58	780 €	-	○	-	○	○	-	-	-	-	-
<b>Pack 'Black Style'</b>												
- Coques de rétroviseurs extérieurs noir brillant - Projecteurs avec fond noir - Diffuseur arrière noir y compris le dessin des sorties d'échappement (uniquement sur R-Line)												
<b>Attention</b> : Oblige les jantes 18" 'Bergamo' en noir [PJC] sur R-Line												
<b>Pack 'R-Performance'</b>												
- Jantes en alliage léger 19" 'Estoril' 8J x 19, pneus 235/35 R19 avec écrous antivol - Becquet arrière de pavillon 'R-Performance' - Augmentation de la limitation électronique de vitesse maximale à 270 km/h - Deux profils de conduite supplémentaires : 'Drift' et 'Special'												
	WPA	2 120 €	-	-	-	-	-	-	-	-	-	○
<b>Sécurité</b>												
Airbags latéraux pour sièges arrière extérieurs	4X4	395 €	○	○	○	○	○	○	○	○	○	○
Système de protection proactive des occupants	7W4	165 €	-	○	○	○	○	○	○	○	○	○
Alarme antivol périmétrique et volumétrique	WD1	365 €	-	○	○	○	○	○	○	○	○	○
'Keyless Access Advanced' sans alarme : Système de verrouillage/déverrouillage et de démarrage sans clé	4K5	470 €	-	○	●	○	○	●	●	●	●	●
'Keyless Access Advanced' avec alarme : Système de verrouillage/déverrouillage et de démarrage sans clé	4K6	470 €	-	○	○ <sup>(1)</sup>	○	○	○ <sup>(1)</sup>	○ <sup>(1)</sup>	○ <sup>(1)</sup>	○ <sup>(1)</sup>	○ <sup>(1)</sup>
<b>Attention</b> : Nécessite le système d'alarme antivol [WD1]												
(1) Option gratuite sur 'ACTIVE', GTD, GTE, GTI, GTI Clubsport 45 et R												
Projecteurs LED Plus haute performance avec éclairage de jour à LED	PXA	950 €	-	○	●	●	●	-	-	-	-	-

## Options

Pour que votre Golf vous ressemble

	Prix (TTC)	Golf	Life	ACTIVE*	Style	R-Line	GTD	GTE	GTI	GTI Clubsport 45	R	
<b>Sécurité</b>												
<b>Projecteurs IQ.Light - Matrix LED :</b> - Éclairage à technologie LED avec adaptation dynamique du faisceau lumineux en fonction des sources lumineuses en présence afin de ne pas éblouir les différents usagers de la route. Les informations de la caméra frontale, les données cartographiques numériques de la navigation, les informations GPS, l'angle du volant et la vitesse de conduite actuelle activent individuellement des LED spécifiques pour un éclairage optimal - Projecteurs avant matriciels à LED avec feux de jour à LED et clignotants défilants - Feux arrière LED avec clignotants arrière défilants - Réglage dynamique du site des phares - Dynamic Light Assist sans lave-phare (Régulation du faisceau lumineux permettant un usage permanent des feux de route tout en préservant les zones qui risquent d'éblouir les autres automobilistes (à partir de 60 km/h))	PXD	1 900 €	-	○	-	-	-	●	●	●	●	●
		950 €	-	-	○	○	○	-	-	-	-	-
'Light Assist' : Activation ou désactivation des feux de route en fonction des sources lumineuses en présence (dès 60 km/h) <b>Attention</b> : Interdit les Projecteurs IQ.Light - Matrix LED [PXD]	8G1	165 €	○	○	●	●	●	-	-	-	-	-
Roue de secours avec jante en alliage léger et pneumatique aux dimensions de la monte d'origine <b>Attention</b> : non disponible en combinaison avec les jantes [PJ3], [PJ4], [PJ5] ou l'option [9VG] <b>Attention</b> : supprime le kit de dépannage (1) Prix en combinaison avec la finition Life Business [Y4A]	PRB	265 €	○	○	○	-	-	-	-	-	-	-
		155 €	-	○ <sup>(1)</sup>	-	-	-	-	-	-	-	-
Roue de secours à encombrement réduit avec cric <b>Attention</b> : supprime le kit de dépannage <b>Attention</b> : non disponible avec la motorisation 1.4 eHybrid	PRD	110 €	○	○	○	○	○	○	-	○	-	-

## Options

Pour que votre Golf vous ressemble

		Prix (TTC)	Golf	Life	ACTIVE*	Style	R-Line	GTD	GTE	GTI	GTI Clubsport 45	R
<b>Extérieur</b>												
Dispositif d'attelage escamotable à déverrouillage électrique	1M6	930 €	○	○	○	○	○	○	○	○	-	-
Système d'échappement 'R-Performance' en titane Akrapovič	OP8	3 990 €	-	-	-	-	-	-	-	-	-	○
Toit ouvrant électrique coulissant/entrebâillant en verre avec velum occultant et 2 lampes de lecture à l'arrière	PS1	1 140 €	-	○	○	○	○	○	○	○	○	○
Vitres arrière et lunette arrière surteintées à 65%	4KF	285 €	○	○	●	○	●	●	●	●	●	●
Peinture unie Gris Urano	5K5K	GRATUIT	●	●	●	●	●	-	-	-	-	-
Peinture unie Blanc Pur	0Q0Q	205 €	○	○	○	○	○	●	●	●	●	●
<b>Attention</b> : gratuit en combinaison avec la finition business [Y4A]												
Peinture métallisée avec toit noir [**2T]		710 €	-	-	-	-	-	-	-	-	-	-
Peinture unie Gris Lunaire	C2C2 / C22T	345 €	○	○	○	○	○	○	○	○	○	-
Peinture métallisée ou Noir Intense nacré [2T2T]		710 €	○	○	○	○	○	○	○	○	○	○
Peinture nacré Blanc Oryx	OROR / OR2T	1 055 €	○	○	○	○	○	○	○	○	○	-
<b>Intérieur</b>												
Éclairage d'ambiance - 30 couleurs et éclairage de plancher à l'avant	PA1	160 €	-	○	●	●	●	●	●	●	●	●
Pack Fumeur comprenant un cendrier et un allume cigares à l'avant	9JB	35 €	○	○	○	○	○	○	○	○	○	○
- Siège conducteur 'ergoActive' réglable électriquement avec mémoire, inclinaison de l'assise de siège et longueur de l'assise réglables - Appuis lombaires à l'avant, réglables électriquement côté conducteur, avec fonction massage côté conducteur	PB4	645 €	-	○	-	-	-	-	-	-	-	-

## Options

Pour que votre Golf vous ressemble

	Prix (TTC)	Golf	Life	ACTIVE*	Style	R-Line	GTD	GTE	GTI	GTI Clubsport 45	R
<b>Intérieur</b>											
<ul style="list-style-type: none"> <li>- Siège 'ergoActive' avec réglage 14 voies côté conducteur et sellerie Microfleece 'ArtVelours' avec sièges Sport-Confort à l'avant</li> <li>- Appuis lombaires à l'avant, réglables électriquement côté conducteur, avec fonction massage côté conducteur</li> <li>- Sellerie Microfleece 'ArtVelours'</li> <li>- Siège conducteur 'ergoActive' réglable électriquement avec mémoire, inclinaison de l'assise de siège et longueur de l'assise réglables</li> <li>- Siège passager réglable manuellement en hauteur</li> <li>- Sièges Sport-Confort à l'avant</li> </ul>	PB2	970 €	-	○	-	●	-	-	-	-	-
Dossier du siège passager avant entièrement rabattable <b>Attention</b> : Incompatible avec [PB2]	3H2	110 €	-	○	○	-	-	-	-	-	-
<b>Pack cuir 'Vienna'</b> comprenant : <ul style="list-style-type: none"> <li>- Partie centrale des sièges en cuir 'Vienna'</li> <li>- Sièges avant chauffants et avec climatisation active</li> <li>- Volant sport chauffant avec commande tactile et palettes</li> <li>- Siège conducteur avec réglage électrique et fonction mémoire</li> </ul>	WL2 ou PL2	2 340 €	-	-	-	-	-	○	○	○	○
<b>Attention</b> : [PL2] sur GTI Clubsport 45											
<b>Pack cuir 'Nappa' R</b> comprenant : <ul style="list-style-type: none"> <li>- Partie centrale des sièges en cuir 'Nappa' perforé</li> <li>- Logo 'R' sur les dossiers à l'avant.</li> <li>- Sièges avant chauffants avec climatisation active</li> <li>- Siège conducteur avec réglage électrique et fonction mémoire</li> </ul>	WL4	2 710 €	-	-	-	-	-	-	-	-	○
<b>Pack 'Hiver'</b> comprenant : <ul style="list-style-type: none"> <li>- Buses de lave-glaces avant chauffantes</li> <li>- Indicateur de niveau de lave-glace</li> <li>- Sièges avant chauffants</li> <li>- Volant multifonction en cuir chauffant</li> </ul>	WW1	590 €	-	○	○	○	○	○	○	○	○
		300 €	-	-	-	-	-	-	-	-	○
<b>Pack 'Hiver'</b> en combinaison avec le pack cuir 'Vienna' [WL2] ou le pack cuir 'Nappa' [WL4] : <ul style="list-style-type: none"> <li>- Buses de lave-glaces avant chauffantes</li> <li>- Indicateur de niveau de lave-glace</li> </ul>	WW1/ WL2	130 €	-	-	-	-	-	○	○	○	○
	WW1/ WL4	0 €	-	-	-	-	-	-	-	-	○

● De série. ○ En option. (-) Non disponible. \*Dans la limite des stocks disponibles.

## Options

Pour que votre Golf vous ressemble

		Prix (TTC)	Golf	Life	ACTIVE*	Style	R-Line	GTD	GTE	GTI	GTI Clubsport 45	R
<b>Assistance à la conduite<sup>(1)</sup></b>												
<b>Rear Assist</b> : Caméra de recul avec visualisation de la zone située à l'arrière du véhicule sur l'écran de la radio ou de la radionavigation	KA2	315 €	○	○	●	○	○	●	●	●	●	●
<b>Affichage tête haute</b> : affichage sur le pare-brise d'une sélection d'informations telles que la vitesse, la signalisation et les instructions de navigation	KS1	740 €	-	○	○	○	○	○	○	○	○	○
<b>Sélection du profil de conduite</b>												
<b>Attention</b> : Interdit le système d'amortissement piloté DCC avec sélection du profil de conduite [PDD] <b>Attention</b> : De série avec la motorisation 1.4 eHybrid <b>Attention</b> : Non disponible en combinaison avec la motorisation 1.0 TSI 110 BVM6 et 1.0 eTSI 110 DSG7	2H5	190 €	-	○	○	○	●	●	●	●	●	●
<b>DCC</b> : Système d'amortissement piloté avec sélection du profil de conduite L'amortissement est piloté en permanence en fonction de l'état de la chaussée et de votre style de conduite. Le DCC inclut la sélection du profil de conduite proposant plusieurs modes : 'Eco', 'Sport', 'Confort', 'Individuel' agissant sur l'ensemble des fonctionnalités du véhicule (transmission, moteur, climatisation, ordinateur de bord, radio ou système de radionavigation...) Un curseur numérique permet de paramétrer et sauvegarder son mode de conduite personnel.	PDD	1 100 €	-	○	○	○	-	-	-	-	-	-
<b>Attention</b> : Non disponible en combinaison avec la motorisation 1.0 TSI 110 BVM6 et 1.0 eTSI 110 DSG7 (1) Prix en combinaison avec la motorisation 1.4 eHybrid		910 €	-	-	-	○ <sup>(1)</sup>	○	○	○	○	○	○
<b>DCC</b> : Système d'amortissement piloté avec sélection du profil de conduite (pour jantes 19")	PDE	910 €	-	-	-	-	-	○	-	○	-	-

## Options

Pour que votre Golf vous ressemble

	Prix (TTC)	Golf	Life	ACTIVE*	Style	R-Line	GTD	GTE	GTI	GTI Clubsport 45	R
<b>Assistance à la conduite<sup>(1)</sup></b>											
<b>Assistant de conduite 'Travel Assist'</b> (uniquement disponible pour les boîtes BVM) qui combine le régulateur de distance 'ACC' et l'assistant de maintien dans la voie 'Lane Assist'. Dans les limites inhérentes au système, le véhicule peut ainsi maintenir la distance que vous avez sélectionnée par rapport aux véhicules qui vous précèdent et maintenir sur la position au centre de la voie.	PF2	480 €	-	○	○	●	●	●	●	●	●
<b>Assistant de conduite 'Travel Assist' avec 'Emergency Assist'</b> (uniquement disponible pour les boîtes DSG) - 'Travel Assist' : Assistant de conduite 'Travel Assist' qui combine le régulateur de distance 'ACC' et l'assistant de maintien dans la voie 'Lane Assist'. Dans les limites inhérentes au système, le véhicule peut ainsi maintenir la distance que vous avez sélectionnée par rapport aux véhicules qui vous précèdent et maintenir sur la position au centre de la voie - 'Emergency Assist' : Assistant en cas d'incapacité du conducteur à réagir. Si les capteurs détectent une absence totale d'activité de la part du conducteur, que ce soit au niveau du freinage, du braquage ou de l'accélération, le système va attirer l'attention du conducteur selon une stratégie graduée, puis engager un arrêt d'urgence le cas échéant. Les 'feux de détresse' vont s'activer, le véhicule va freiner progressivement jusqu'à l'arrêt complet tout en se maintenant au centre de sa voie	PF3	480 €	-	○	○	●	●	●	●	●	●
<b>'Park Assist'</b> : Système d'assistance aux manœuvres de stationnement en créneau et en bataille	7X5	230 €	-	○	○	○	○	●	●	●	●

## Options

Pour que votre Golf vous ressemble

		Prix (TTC)	Golf	Life	ACTIVE*	Style	R-Line	GTD	GTE	GTI	GTI Clubsport 45	R
<b>Infotainment</b>												
App-Connect	9WT	240 €	○	-	-	-	-	-	-	-	-	-
Commande vocale	QH1	240 €	-	○	○	○	○	○	○	○	○	○
<b>Interface téléphone 'Confort'</b> avec recharge par induction. Connexion Bluetooth®. Compartiment de rangement spécifique au téléphone dans la console centrale. Connexion à l'antenne extérieure du véhicule pour améliorer la qualité des communications. Veuillez-vous rapprocher du fabricant du téléphone portable pour vérifier sa compatibilité avec la fonctionnalité recharge par induction (Norme Qi)	9IJ	465 €	-	○	○	○	○	○	○	○	○	○
<b>Mobile Key</b> : la fonction clé mobile, associée à l'application 'We Connect', permet l'utilisation d'un appareil de téléphonie mobile approprié à la place d'une clé de véhicule conventionnelle. Une clé mobile activée permet de déverrouiller et verrouiller le véhicule et démarrer le moteur. Vous pouvez envoyer par connexion sécurisée la clé mobile à un autre utilisateur et lui permettre de déverrouiller et de démarrer le véhicule à l'aide d'un appareil de téléphonie mobile approprié. Deux licences, chacune valable un an, sont disponibles au début. Des clés mobiles supplémentaires peuvent être achetées. Au maximum 15 clés mobiles peuvent être utilisées simultanément par véhicule. Disponible avec un téléphone Samsung (norme GMSA).	2F1	245 €	-	○	○	○	○	○	○	○	○	○
<b>Système audio 'Harman/Kardon'</b> avec caisson de basse : Avec un amplificateur Ethernet à 12 canaux et 10 haut-parleurs, une puissance totale de 480 watts. <span>🔍</span> Plus de détails page 46	9VG	720 €	-	○	○	○	○	○	-	○	○	○
<b>Attention</b> : Non disponible en combinaison avec l'option [PRB] <b>Attention</b> : Non disponible en combinaison avec la motorisation 1.4 eHybrid												

## Options

Pour que votre Golf vous ressemble

	Prix (TTC)	Golf	Life	ACTIVE*	Style	R-Line	GTD	GTE	GTI	GTI Clubsport 45	R
<b>Infotainment</b>											
<b>Système Audio &amp; Infotainment 'Ready 2 Discover'</b> avec "Services de streaming et radio via Internet" via carte eSIM intégrée <sup>(1)</sup> comprenant : - App-Connect sans fil - Ecran couleur tactile 10" haute résolution - 'Préparation pour 'We Connect' et 'We Connect Plus' - Visualisation des informations relatives au véhicule à l'aide d'images (consommation, état du moteur, climatisation...) - Affichage de l'état de chargement du téléphone - Préparation pour activation ultérieure de la Navigation 'Discover Media'	RBB	-	-	●	-	-	-	-	-	-	-
<b>Système Navigation &amp; Infotainment 'Discover Media'</b> avec "Services de streaming et radio via Internet" via carte eSIM intégrée <sup>(1)</sup> reprenant les fonctionnalités du 'Ready 2 Discover', avec en plus : - Affichage de la cartographie dans le 'Digital Cockpit Pro' - 'Préparation pour 'We Connect' et 'We Connect Plus' - 'Sign Assist' : Reconnaissance des panneaux de signalisation et affichage sur le 'Digital Cockpit' et l'écran du système de radionavigation du système de radionavigation - Système de navigation 'Discover Media'	RBD	570 €	-	○	●	●	●	●	●	●	●
<b>Système Navigation &amp; Infotainment 'Discover Pro'</b> avec "Services de streaming et radio via Internet" via carte eSIM intégrée <sup>(1)</sup> reprenant les fonctionnalités du 'Discover Media' avec en plus : - Commande vocale - Système de navigation 'Discover Pro'	RCB	650 €	-	-	○	○	○	○	○	○	○
		1 220 €	-	○	-	-	-	-	-	-	-

## Options

Pour que votre Golf vous ressemble

		Prix (TTC)	Golf	Life	ACTIVE*	Style	Style eHybrid	R-Line	GTD	GTE	GTI	GTI Clubsport 45	R
<b>Jantes</b>													
Jantes en alliage léger 17" 'Ventura' 7,5 J x 17 avec écrous antivol et pneumatiques 225/45 R 17	PJ3	690 €	-	○	○	-	○	-	-	-	-	-	-
		175 €	-	-	-	○	-	-	-	-	-	-	-
Jantes en alliage léger 17" 'Ventura' 7,5 J x 17 avec écrous antivol et pneumatiques sport 225/45 R 17	PI3	1 080 €	-	-	-	-	○	-	-	-	-	-	-
		175 €	-	-	-	-	-	○	-	-	-	-	-
Jantes en alliage léger 18" 'Dallas' 7,5 J x 18 avec écrous antivol et pneumatiques 225/40 R 18	PJ4	1 210 €	-	○	○	-	○	-	-	-	-	-	-
		690 €	-	-	-	○	-	-	-	-	-	-	-
Jantes en alliage léger 18" 'Bergamo' 7,5 J x 18 avec écrous antivol et pneumatiques 225/40 R 18	PJ5	1 325 €	-	○	○	-	○	-	-	-	-	-	-
		810 €	-	-	-	○	-	○	-	-	-	-	-
Jantes en alliage léger 18" 'Bergamo' en noir 7,5 x 18 avec écrous antivol et pneumatiques sport 225/40 R 18	PJC	930 €	-	-	-	-	-	○	-	-	-	-	-
		615 €	-	-	-	-	-	-	○	-	-	-	-
Jantes en alliage léger 18" 'Richmond' 7,5 J x 18 avec écrous antivol et pneumatiques sport 225/40 R 18	PJ6	615 €	-	-	-	-	-	-	-	-	○	-	-
Jantes en alliage léger 18" 'Bakersfield' 7,5 J x 18 avec écrous antivol et pneumatiques sport 225/40 R 18	PJ7	615 €	-	-	-	-	-	-	○	○	-	-	-
Jantes en alliage léger 19" 'Adelaide' 7,5 J x 19 avec écrous antivol et pneumatiques sport 235/35 R 19 <b>Attention</b> : Sur GTI et GTD, oblige le DCC [PDE]	PJ9	1 390 €	-	-	-	-	-	-	○	-	○	-	-
		670 €	-	-	-	-	-	-	-	-	-	-	○
Jantes en alliage léger 19" 'Estoril' 8 J x 19 avec écrous antivol et pneumatiques 235/35 R19 <b>Attention</b> : Sur GTI et GTD, oblige le DCC [PDE]	PI8	1 485 €	-	-	-	-	-	-	○	-	○	-	-
		770 €	-	-	-	-	-	-	-	-	-	-	○
Jantes en alliage léger 19" 'Estoril' en noir, 8 J x 19 avec écrous antivol et pneumatiques 235/35 R19 <b>Attention</b> : Gratuit en combinaison avec le pack 'R-Performance' [WPA]	PJD	770 €	-	-	-	-	-	-	-	-	-	-	○

## Options

Pour que votre Golf vous ressemble

### Roues complètes hiver

Pack de 4 roues complètes hiver aluminium 16" 'Gavia' en supplément de la monte d'origine - Accessoires d'origine Volkswagen. Pneumatiques en 205/55 R16 91H

- Pour la sécurité et des économies de carburant
- Dès une température inférieure à 7°
- Pour la longévité des pneus été

Ce pack d'accessoires peut faire l'objet d'une facturation indépendante de celle du véhicule. L'extension de garantie du véhicule ne s'applique pas aux accessoires VW.

5H0-073-526-A -8Z8 /  
5H0-073-626-A -8Z8

Prix (TTC)  
1 280 €\*\*



 Cliquez sur ce symbole pour voir le visuel correspondant

## Accessoires

### Protection

Protégez l'habitacle de votre Volkswagen avec ce jeu de **4 tapis en caoutchouc**, résistants et sur mesure, siglés Golf

5H1-061-500- -82V

Prix (TTC)\*

65 €

Préservez la propreté de votre coffre à l'aide de ce **tapis de coffre** en polyéthylène imperméable, antidérapant, résistant et lavable

5H0-061-161

70 €

Protégez des rayures le seuil de chargement de votre Volkswagen grâce à une **protection de seuil de coffre** transparent

5H0-061-197

61 €

Les **films de protection de seuils** noir à rayures décoratives argentées protège le seuil de vos portes contre les rayures

5H0-071-310- -ZMD

73 €

### Transport / Voyage

En aluminium, solides et légères, les **barres de toit** s'installent facilement sur votre Golf. Vous pouvez y apposer un coffre de toit, un porte-skis ou un porte-vélos

5H4-071-126

250 €

Augmentez sensiblement votre capacité de stockage avec un **coffre de toit Volkswagen** (460 L) noir brillant, aérodynamique, à ouverture pratique des 2 côtés

000-071-200-AE

675 €

Protégez les passagers de votre Golf contre les rayons du soleil avec ce jeu de **3 pièces Pare-soleil** parfaitement adaptée pour les vitres arrières

5H0-064-365

185 €



1



2



3



4


- 1 Jeu de 4 tapis en caoutchouc
- 2 Tapis de coffre
- 3 Barres de toit
- 4 Coffre de toit (460L)

## Coloris et selleries

Trouvez votre combinaison idéale

Revêtement sièges	Moquette / Pavillon	Tableau de bord haut / bas	Peintures unies			Peintures métallisées			Peintures nacrées		
			Blanc Pur [000Q]	Gris Urano [5K5K]	Gris Lunaire [C2C2]	Reflet d'Argent [8E8E]	Lime Jaune [C1C1]	Rouge Roi [P8P8]	Gris Dauphin [B0B0]	Bleu Atlantique [H7H7]	Blanc Oryx [0R0R]
<b>Finition Golf</b>											
<b>Sellerie tissu 'Quad Paper'</b>											
BD Noir Soul	Noir / Gris Storm	Noir Soul / Noir Soul	<input type="radio"/>	<input checked="" type="radio"/>	<input type="radio"/>	<input type="radio"/>	<input type="radio"/>	<input type="radio"/>	<input type="radio"/>	<input type="radio"/>	<input type="radio"/>
<b>Finition Life</b>											
<b>Sellerie tissu 'Maze'</b>											
BD Noir Soul	Noir / Gris Storm	Noir Soul / Noir Soul	<input type="radio"/>	<input checked="" type="radio"/>	<input type="radio"/>	<input type="radio"/>	<input type="radio"/>	<input type="radio"/>	<input type="radio"/>	<input type="radio"/>	<input type="radio"/>
CE Gris Storm	Noir / Gris Storm	Noir Soul / Gris Storm	<input type="radio"/>	<input checked="" type="radio"/>	<input type="radio"/>	<input type="radio"/>	<input type="radio"/>	<input type="radio"/>	<input type="radio"/>	<input type="radio"/>	<input type="radio"/>
<b>Finition ACTIVE*</b>											
<b>Sellerie tissu 'Waveform'</b>											
24 Noir Titane / Gris	Noir / Gris Storm	Noir / Gris Perle	<input type="radio"/>	<input checked="" type="radio"/>	<input type="radio"/>	<input type="radio"/>	<input type="radio"/>	<input type="radio"/>	<input type="radio"/>	<input type="radio"/>	<input type="radio"/>
<b>Finition Style</b>											
<b>Sellerie Microfleece 'ArtVelours'</b>											
BD Noir Soul	Noir / Gris Storm	Noir Soul / Noir Soul	<input type="radio"/>	<input checked="" type="radio"/>	<input type="radio"/>	<input type="radio"/>	<input type="radio"/>	<input type="radio"/>	<input type="radio"/>	<input type="radio"/>	<input type="radio"/>
CE Gris Storm	Noir / Gris Storm	Noir Soul / Gris Storm	<input type="radio"/>	<input checked="" type="radio"/>	<input type="radio"/>	<input type="radio"/>	<input type="radio"/>	<input type="radio"/>	<input type="radio"/>	<input type="radio"/>	<input type="radio"/>


De série.  En option. (-) Non disponible. \*Dans la limite des stocks disponibles..

 Cliquez sur ce symbole pour voir le visuel correspondant

## Coloris et selleries

Trouvez votre combinaison idéale

Revêtement sièges	Moquette / Pavillon	Tableau de bord haut / bas	Peintures unies			Peintures métallisées			Peintures nacrées				
			Blanc Pur [000Q]	Gris Urano [5K5K]	Gris Lunaire [C2C2]	Refllet d'Argent [8E8E]	Lime Jaune [C1C1]	Rouge Roi [P8P8]	Bleu Lapiz [L9L9]	Gris Dauphin [B0B0]	Bleu Atlantique [H7H7]	Blanc Oryx [0R0R]	Noir Intense [2T2T]
<b>Finition R-Line</b>													
<b>Sellerie tissu 'Sardegna' et 'ArtVelours'</b>													
IR Anthracite	Noir Titane	Noir	<input type="radio"/>	<input checked="" type="radio"/>	<input type="radio"/>	<input type="radio"/>	<input type="radio"/>	<input type="radio"/>	<input type="radio"/>	<input type="radio"/>	<input type="radio"/>	<input type="radio"/>	<input type="radio"/>
<b>GTD</b>													
<b>Sellerie tissu 'Scale paper'</b>													
UN Noir - Gris	Noir soul / Noir	Noir Soul	<input checked="" type="radio"/>	-	<input type="radio"/>	<input type="radio"/>	<input type="radio"/>	<input type="radio"/>	-	<input type="radio"/>	<input type="radio"/>	<input type="radio"/>	<input type="radio"/>
<b>Sellerie cuir 'Vienna' en option</b>													
UN Noir - Gris	Noir Soul / Noir	Noir Soul	<input type="radio"/>	-	<input type="radio"/>	<input type="radio"/>	<input type="radio"/>	<input type="radio"/>	-	<input type="radio"/>	<input type="radio"/>	<input type="radio"/>	<input type="radio"/>
<b>GTE</b>													
<b>Sellerie tissu 'Scale paper'</b>													
UP Noir Soul - Bleu	Noir soul / Noir	Noir Soul	<input checked="" type="radio"/>	-	<input type="radio"/>	<input type="radio"/>	<input type="radio"/>	<input type="radio"/>	-	<input type="radio"/>	<input type="radio"/>	<input type="radio"/>	<input type="radio"/>
<b>Sellerie cuir 'Vienna'</b>													
UN Noir - Gris	Noir soul / Noir	Noir Soul	<input type="radio"/>	-	<input type="radio"/>	<input type="radio"/>	<input type="radio"/>	<input type="radio"/>	-	<input type="radio"/>	<input type="radio"/>	<input type="radio"/>	<input type="radio"/>

 Cliquez sur ce symbole pour voir le visuel correspondant

(●) De série. (○) En option. (-) Non disponible. \*Dans la limite des stocks disponibles.

## Coloris et selleries

Trouvez votre combinaison idéale

Revêtement sièges	Moquette / Pavillon	Tableau de bord haut / bas	Toit / Boitiers de rétroviseurs	Peintures unies		Peintures métallisées		Peintures nacrées			
				Blanc Pur [0Q0Q] Si toit noir [0Q2T]	Gris Lunaire [C2C2] Si toit noir [C22T]	Reflet d'Argent [8E8E]	Rouge Roi [P8P8] Si toit noir [P82T]	Gris Dauphin [B0B0]	Bleu Atlantique [H7H7]	Blanc Oryx [0R0R] Si toit noir [0R2T]	Noir Intense [2T2T]
<b>GTI</b>											
<b>Sellerie tissu 'Scale paper'</b>											
UG	Noir Soul - Rouge	Noir Soul / Noir	Noir Soul	-	●	○	○	○	○	○	○
<b>Sellerie cuir 'Vienna'</b>											
UG	Noir - Rouge	Noir Soul / Noir	Noir Soul	-	○	○	○	○	○	○	○
<b>GTI Clubsport 45</b>											
<b>Sellerie sport spécifique en microfibre/tissu</b>											
UG	Noir Soul - Rouge	Noir Soul / Noir	Noir Soul	Noir / Noir	●	○	-	○	-	-	○
<b>Sellerie cuir 'Vienna'</b>											
UG	Noir - Rouge	Noir Soul / Noir	Noir Soul	Noir / Noir	○	○	-	○	-	-	○

 Cliquez sur ce symbole pour voir le visuel correspondant

● De série. ○ En option. (-) Non disponible. \*Dans la limite des stocks disponibles.



## Coloris et selleries

Trouvez votre combinaison idéale

Revêtement sièges	Moquette / Pavillon	Tableau de bord haut / bas	Peinture unie	Peinture métallisée	Peinture nacrée
			Blanc Pur [0000]	Bleu Lapiz [L9L9]	Noir Intense [2T2T]
<b>R</b>					
<b>Sellerie tissu 'Sardegna' et 'ArtVelours'</b>					
OB Noir Soul - Bleu	Noir Soul / Noir	Noir Soul	●	○	○
<b>Sellerie cuir 'Vienna', Volkswagen R</b>					
OB Noir - Bleu	Noir Soul / Noir	Noir Soul	○	○	○

# Caractéristiques techniques

## Essence

	1.0 TSI OPF 110 BVM6	1.0 eTSI OPF 110 DSG7	1.5 TSI OPF 130 BVM6	1.5 eTSI OPF 130 DSG7
	3 cylindres essence Injection directe Turbocompresseur Système Start-Stop	Hybride non-rechargeable 3 cylindres essence Injection directe Turbocompresseur Système Start-Stop	4 cylindres essence Injection directe Turbocompresseur Système Start-Stop Gestion active des cylindres	Hybride non-rechargeable 4 cylindres essence Injection directe Turbocompresseur Système Start-Stop Gestion active des cylindres
<b>Moteur</b>				
Cylindrée, litres / cm <sup>3</sup>	1,0 / 999	1,0 / 999	1,5 / 1 498	1,5 / 1 498
Puissance maximum, ch / kW	110 / 81	110 / 81	130 / 96	130 / 96
Couple maximum, Nm à tr/mn	200 / 2 000 à 3 000	200 / 2 000 à 3 000	200 / 1 400 à 4 000	200 / 1 400 à 4 000
Norme d'émission	EURO 6 AP	EURO 6 AP	EURO 6 AP	EURO 6 AP
Boîte de vitesses	BVM6	DSG7	BVM6	DSG7
<b>Poids</b>				
Poids à vide, kg <sup>(1)</sup>	1 257	1 264	1 315	1 347
Poids total autorisé, kg	1 750	1 750	1 800	1 840
Poids remorqué autorisé : <sup>(2)</sup>				
Freiné pente 12%, kg	1 300	1 300	1 400	1 400
Non freiné, kg	620	630	650	670
Poids à la flèche / sur le pavillon, kg	80 / 75	80 / 75	80 / 75	80 / 75
<b>Performances<sup>(3)</sup></b>				
Vitesse de pointe (km/h)	202	202	214	213
0 à 100 km/h (s)	-	-	-	9,4
<b>Consommations<sup>(4)</sup></b>				
WLTP combiné (l/100 km)	5,4 - 6,5	5,2 - 6,3	5,4 - 6,6	5,5 - 6,3
Émissions CO2 - WLTP (g/km)*	123 - 147,9	117 - 144,5	122 - 149,6	124 - 144
<b>Puissance fiscale</b>				
Puissance fiscale, CV	6	6	7	7
<b>Finitions</b>				
Disponible sur	Life, ACTIVE**	Life, ACTIVE**	Life, ACTIVE**, Style	Life, ACTIVE**, Style, R-Line

\*Valeur fiscale inscrite sur le certificat d'immatriculation qui constitue la valeur de référence pour le calcul du Bonus/Malus et de la TVS, sous réserve de modification de la Loi de Finance 2021.

\*\*Dans la limite des stocks disponibles.

(1) Poids à vide avec conducteur de 75 kg et avec 90% du plein de carburant. (2) La puissance du moteur diminue avec l'altitude. Il faut donc retirer 10% du poids total avec remorque à partir de 1 000 mètres au dessus du niveau de la mer et à chaque nouveau palier de 1 000 mètres.

(3) Mesures réalisées sur circuit. (4) Les valeurs de consommation 99 / 100 / CE sont basées sur le poids à vide effectif du véhicule. C'est pourquoi les équipements en option peuvent entraîner une légère augmentation des valeurs indiquées. Les valeurs réelles peuvent différer de celles-ci, suivant le mode de conduite, les conditions de route, le trafic, l'environnement et l'état du véhicule.

# Caractéristiques techniques

## Essence

	1.5 eTSI OPF 150 DSG7	2.0 TSI 245 DSG7	2.0 TSI 300 DSG7	2.0 TSI 320 DSG7
	Hybride non-rechargeable 4 cylindres essence Injection directe Turbocompresseur Système Start-Stop Gestion active des cylindres	4 cylindres essence Injection directe Turbocompresseur Système Start-Stop	4 cylindres essence Injection directe Turbocompresseur Système Start-Stop	4 cylindres essence Injection directe Turbocompresseur Transmission intégrale 4MOTION Répartition vectorielle de couple Système Start-Stop
<b>Moteur</b>				
Cylindrée, litres / cm <sup>3</sup>	1,5 / 1 498	2,0 / 1 984	2,0 / 1 984	2,0 / 1 984
Puissance maximum, ch / kW	150 / 110	245 / 180	300 / 221	320 / 235
Couple maximum, Nm à tr/mn	250 / 1 500 à 3 500	370 / 1 600 à 4 300	400 / 2 000 à 5 200	420 / 2 100 à 5 350
Norme d'émission	EURO 6 AP	EURO 6 AP	EURO 6 AP	EURO 6 AP
Boîte de vitesses	DSG7	DSG7	DSG7	DSG7
<b>Poids</b>				
Poids à vide, kg <sup>(1)</sup>	1 380	1 463	1 461	1 551
Poids total autorisé, kg	1 880	1 950	1 930	2 030
Poids remorqué autorisé : <sup>(2)</sup>				
Freiné pente 12%, kg	1 500	1 600	-	-
Non freiné, kg	690	730	-	-
Poids à la flèche / sur le pavillon, kg	80 / 75	80 / 75	- / 75	- / 75
<b>Performances<sup>(3)</sup></b>				
Vitesse de pointe (km/h)	224	250	267	250
0 à 100 km/h (s)	-	6,2	5,6	4,7
<b>Consommations<sup>(4)</sup></b>				
WLTP combiné (l/100 km)	5,7 - 6,3	7,3 - 8,4	7,4 - 8,2	7,8 - 8,3
Émissions CO <sub>2</sub> - WLTP (g/km)*	129 - 153,1	166 - 190,9	168 - 186,3	176 - 188
<b>Puissance fiscale</b>				
Puissance fiscale, CV	8	14	19	20
<b>Finitions</b>				
Disponible sur	Style, R-Line	GTI	GTI Clubsport 45	R

\*Valeur fiscale inscrite sur le certificat d'immatriculation qui constitue la valeur de référence pour le calcul du Bonus/Malus et de la TVS, sous réserve de modification de la Loi de Finance 2021.

\*\*Dans la limite des stocks disponibles

(1) Poids à vide avec conducteur de 75 kg et avec 90% du plein de carburant. (2) La puissance du moteur diminue avec l'altitude. Il faut donc retirer 10% du poids total avec remorque à partir de 1 000 mètres au dessus du niveau de la mer et à chaque nouveau palier de 1 000 mètres.

(3) Mesures réalisées sur circuit. (4) Les valeurs de consommation 99 / 100 / CE sont basées sur le poids à vide effectif du véhicule. C'est pourquoi les équipements en option peuvent entraîner une légère augmentation des valeurs indiquées. Les valeurs réelles peuvent différer de celles-ci, suivant le mode de conduite, les conditions de route, le trafic, l'environnement et l'état du véhicule.

## Caractéristiques techniques : Essence Hybride Rechargeable

	1.4 eHybrid 204 DSG6	1.4 eHybrid 245 DSG6
	4 cylindres essence, Injection directe, Turbocompresseur + Motorisation électrique	4 cylindres essence, Injection directe, Turbocompresseur + Motorisation électrique
<b>Moteur</b>		
Cylindrée, litres / cm <sup>3</sup>	1,4 / 1395	1,4 / 1395
Puissance maximum, ch à tr/mn	150 / 5 000 à 6000	150 / 5 000 à 6000
Couple maximum, Nm à tr/mn	250 / 1 500 à 3 500	250 / 1 500 à 3 500
Norme d'émission	EURO 6 AP	EURO 6 AP
Boîte de vitesses	DSG6	DSG6
<b>Moteur électrique</b>		
Puissance maximum, ch / kW	110 / 80	110 / 80
<b>Moteurs combinés</b>		
Puissance totale, ch à tr/m	204	245
Couple total	350	400
<b>Batterie</b>		
Type	Lithium-ion	Lithium-ion
Capacité nominale brute / nette (kWh)	13 / 10,4	13 / 10,4
Temps de charge AC 1,8 kW avec câble de recharge (100%)	à partir de 5h45	à partir de 5h45
Temps de charge 3,6 kw avec wallbox (100%)	à partir de 2h50	à partir de 2h50
<b>Poids</b>		
Poids à vide, kg <sup>(1)</sup>	1590	1 624
Poids total autorisé, kg	2020	2 040
Poids remorqué autorisé : <sup>(2)</sup>		
Freiné pente 12%, kg	1 500	1 500
Non freiné, kg	750	750
Poids à la flèche / sur le pavillon, kg	80 / 75	80 / 75
<b>Performances<sup>(3)</sup></b>		
Vitesse de pointe (km/h)	220	225
0 à 100 km/h (s)	7,4	6,7
<b>Consommations<sup>(4)</sup></b>		
Mixte WLTP (l/100 km)	0,9 - 1,5	1,1 - 1,6
Électrique combiné, (Wh/km)	138 - 163	146 - 166
Émissions CO2 WLTP (g/km)*	21 - 33	25 - 36
<b>Puissance fiscale</b>		
Puissance fiscale, CV	8	8
<b>Autonomie</b>		
Autonomie en mode 100% électrique combiné WLTP, km	71 - 55	64 - 52
Autonomie en mode 100% électrique en ville WLTP, km	80 - 61	73 - 59
<b>Finitions</b>		
Disponible sur	Style	GTE

\*Valeur fiscale inscrite sur le certificat d'immatriculation qui constitue la valeur de référence pour le calcul du Bonus/Malus et de la TVS, sous réserve de modification de la Loi de Finance 2021.

(1) Poids à vide avec conducteur de 75 kg et avec 90% du plein de carburant. (2) La puissance du moteur diminue avec l'altitude. Il faut donc retirer 10% du poids total avec remorque à partir de 1 000 mètres au dessus du niveau de la mer et à chaque nouveau palier de 1 000 mètres.

(3) Mesures réalisées sur circuit. (4) Les valeurs de consommation 99 / 100 / CE sont basées sur le poids à vide effectif du véhicule. C'est pourquoi les équipements en option peuvent entraîner une légère augmentation des valeurs indiquées. Les valeurs réelles peuvent différer de celles-ci, suivant le mode de conduite, les conditions de route, le trafic, l'environnement et l'état du véhicule.

# Caractéristiques techniques

## Diesel

	2.0 TDI SCR 115 BVM6	2.0 TDI SCR 115 DSG7	2.0 TDI SCR 150 DSG7	2.0 TDI SCR 200 DSG7
<b>Moteur</b>	4 cylindres Diesel, Rampe commune Turbocompresseur, Filtre à particules Système Start-Stop Technologie 'Twindosing'	4 cylindres Diesel, Rampe commune Turbocompresseur, Filtre à particules Système Start-Stop Technologie 'Twindosing'	4 cylindres Diesel, Rampe commune Turbocompresseur, Filtre à particules Système Start-Stop Technologie 'Twindosing'	4 cylindres Diesel, Rampe commune Turbocompresseur, Filtre à particules Système Start-Stop Technologie 'Twindosing'
Cylindrée, litres / cm <sup>3</sup>	2,0 / 1 968	2,0 / 1 968	2,0 / 1 968	2,0 / 1 968
Puissance maximum, ch / kW	115 / 85	115 / 85	150 / 110	200 / 147
Couple maximum, Nm à tr/mn	300 / 1 600 à 2 500	300 / 1 600 à 2 500	360 / 1 600 à 2 750	400 / 1 750 à 3 500
Norme d'émission	EURO 6 AP	EURO 6 AP	EURO 6 AP	EURO 6 AP
Boîte de vitesses	BVM6	DSG7	DSG7	DSG7
<b>Poids</b>				
Poids à vide, kg <sup>(1)</sup>	1 384	1 396	1 459	1 465
Poids total autorisé, kg	1 880	1 900	1 960	1 950
Poids remorqué autorisé : <sup>(2)</sup>				
Freiné pente 12%, kg	1 500	1 500	1 600	1 600
Non freiné, kg	690	690	720	730
Poids à la flèche / sur le pavillon, kg	80 / 75	80 / 75	80 / 75	80 / 75
<b>Performances<sup>(3)</sup></b>				
Vitesse de pointe (km/h)	202	202	223	245
0 à 100 km/h (s)	10,2	10,4	8,4	7,1
<b>Consommations<sup>(4)</sup></b>				
WLTP combiné (l/100 km)	4,5 - 5,3	4,5 - 5,2	4,5 - 5,4	5,2 - 5,8
Émissions CO <sub>2</sub> - WLTP (g/km)**	117 - 139,7	117 - 136,5	118 - 141,9	136 - 154
<b>Puissance fiscale</b>				
Puissance fiscale, CV	6	6	8	11
<b>Finitions</b>				
Disponible sur	Golf, Life, ACTIVE*, Style	Golf, Life, ACTIVE*, Style	Life, ACTIVE*, Style, R-Line	GTD

\*Dans la limite des stocks disponibles

\*\*Valeur fiscale inscrite sur le certificat d'immatriculation qui constitue la valeur de référence pour le calcul du Bonus/Malus et de la TVS, sous réserve de modification de la Loi de Finance 2021.

(1) Poids à vide avec conducteur de 75 kg et avec 90% du plein de carburant. (2) La puissance du moteur diminue avec l'altitude. Il faut donc retirer 10% du poids total avec remorque à partir de 1 000 mètres au dessus du niveau de la mer et à chaque nouveau palier de 1 000 mètres.

(3) Mesures réalisées sur circuit.

(4) Les valeurs de consommation 99 / 100 / CE sont basées sur le poids à vide effectif du véhicule. C'est pourquoi les équipements en option peuvent entraîner une légère augmentation des valeurs indiquées. Les valeurs réelles peuvent différer de celles-ci, suivant le mode de conduite, les conditions de route, le trafic, l'environnement et l'état du véhicule.

## Dimensions

Golf (sauf eHybrid, GTI, GTD, GTE et R)

### Dimensions extérieures

Longueur, mm	4284
Largeur min./max, mm	1789 / 1789
Hauteur, mm	1491
Empattement, mm	2619
Voies avant min./max, mm	1533 / 1549
Voies arrière min./max, mm	1504 / 1520
Garde au sol, mm	NC
Diamètre de braquage, m	10,9

### Dimensions extérieures pour le garage

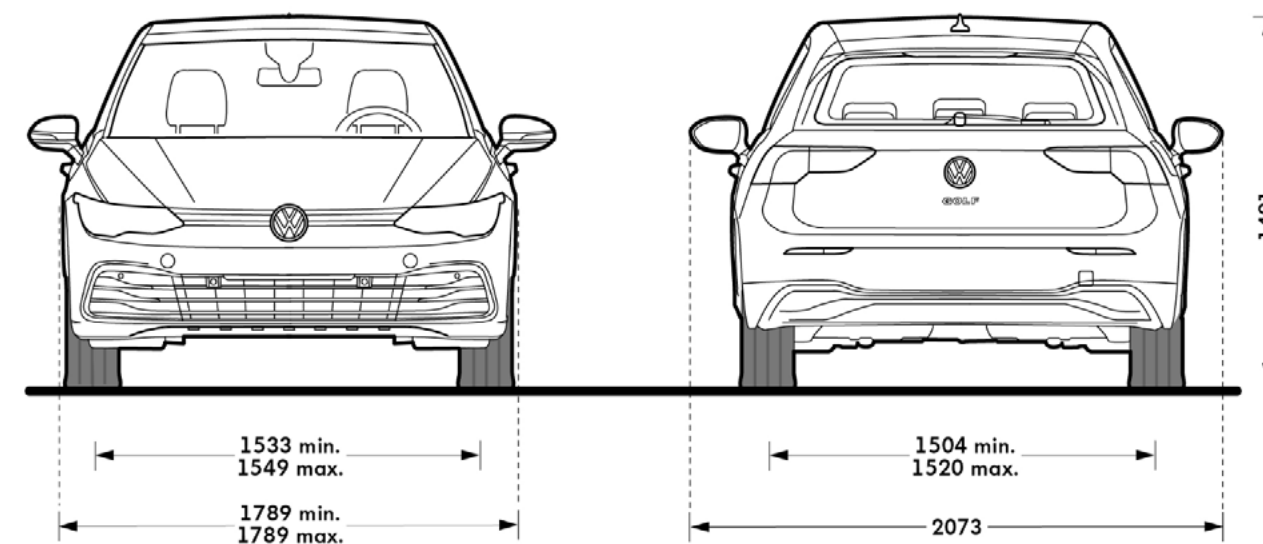
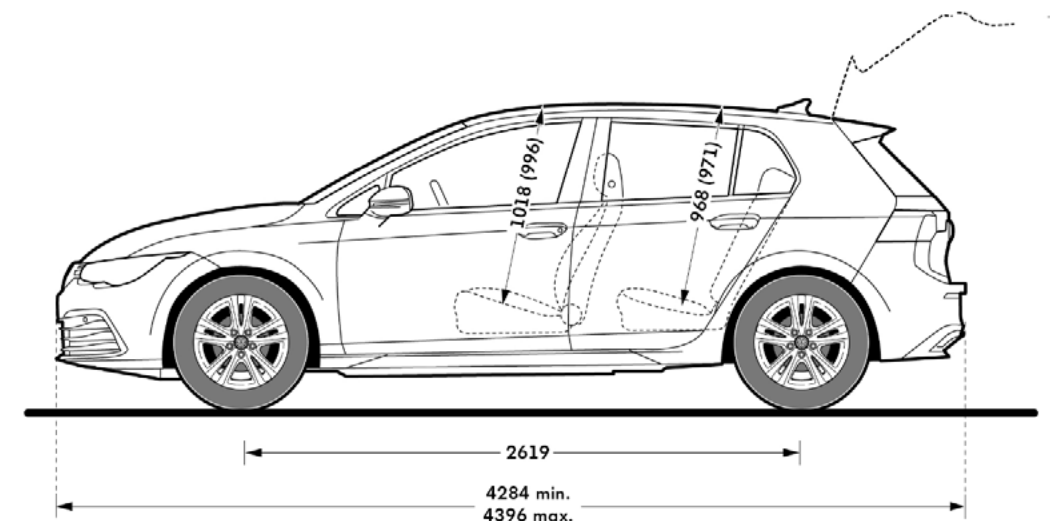
Longueur avec attelage, mm	4396
Hauteur coffre ouvert, mm	2011
Largeur incluant rétroviseurs, mm	NC

### Dimensions intérieures

Hauteur sous pavillon, avant / arrière, mm	1018 / 968
Largeur aux coudes avant / arrière, mm	1471 / 1440

### Coffre

Longueur banquette relevée / rabattue, mm	800 / 1493
Largeur entre les passages de roues, mm	1003
Volume banquette relevée / rabattue, l (1)	381 / 1237
Volume du réservoir de carburant, l	50

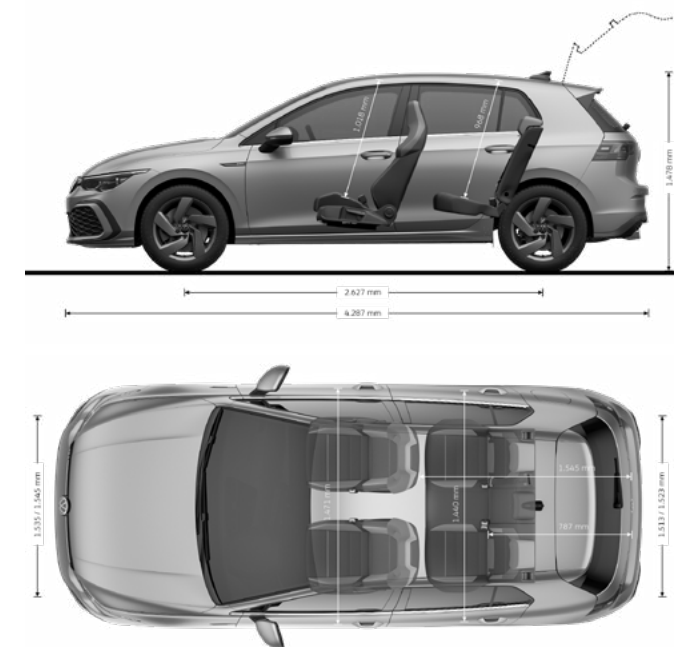


## Dimensions

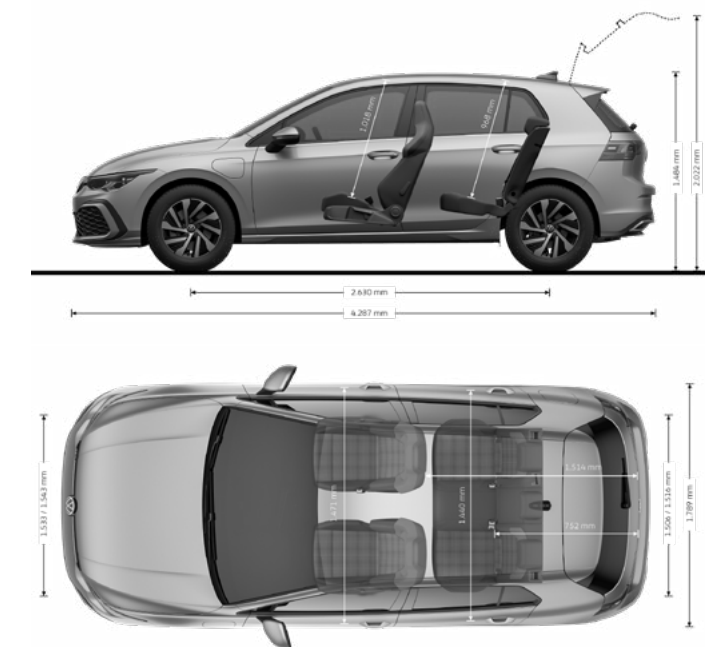
Golf eHybrid, GTI, GTD, GTE et R

	eHybrid	Golf GTI / GTD	Golf GTI Clubsport 45	Golf GTE	Golf R
<b>Dimensions extérieures</b>					
Longueur, mm	4284	4287	4295	4287	4290
Largeur min./max, mm	1789 / 1789	1789 / 1789	1789 / 1789	1789 / 1789	1789 / 1789
Hauteur min./max., mm	1460 / 1482	1444 / 1478	1445 / 1465	1462 / 1484	1439 / 1548
Empattement, mm	2629	2627	2628	2630	2628
Voies avant min./max, mm	1533 / 1543	1535 / 1545	1539 / 1541	1533 / 1543	1539 / 1541
Voies arrière min./max, mm	1506 / 1516	1513 / 1523	1513 / 1515	1506 / 1516	1514 / 1516
Garde au sol, mm	NC	NC	NC	NC	NC
Diamètre de braquage, m	10,9	10,9	10,9	10,9	NC
<b>Coffre</b>					
Longueur banquette relevée / rabattue, mm	787 / 1514	787 / 1545	787 / 1545	752 / 1514	787 / 1545
Largeur entre les passages de roues, mm	1003	1003	1003	1003	1003
Volume banquette relevée / rabattue, l (1)	273 / 1003	374 / 1230	374 / 1230	273 / 1003	374 / 1239
Volume du réservoir de carburant, l	39,5	50	50	39,5	50

Golf GTI / GTD

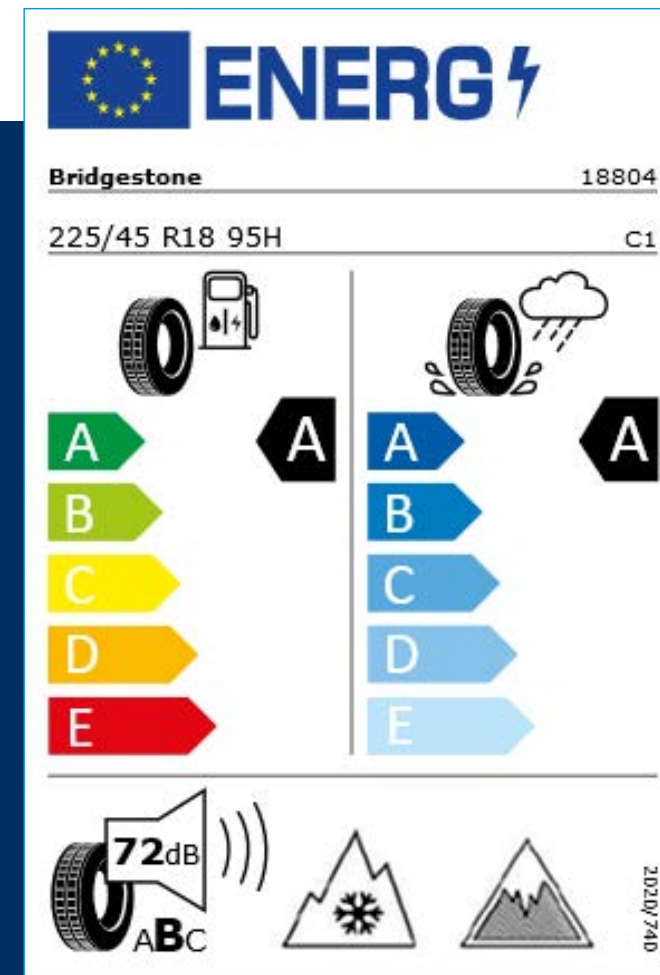


Golf GTE



## Étiquetage des pneumatiques

- Vous pouvez retrouver les étiquettes des pneumatiques proposés de série ou en option sur notre **configurateur en ligne** :  
➔ <https://www.volkswagen.fr/fr/configurateur.html>
- Pour vous faciliter la lecture de ces étiquettes, nous mettons à votre disposition une page explicative sur notre site :  
➔ <https://www.volkswagen.fr/fr/entretenir/roues-et-pneumatiques/comprendre-le-marquage-d-un-pneumatique.html>



### L'étiquetage Européen comprend :

- La marque
- Les dimensions et indices de charge et de vitesse
- Classification d'efficacité énergétique, en fonction de la résistance au roulement
- Classification d'efficacité au freinage sur sol mouillé
- Notation bruits en dB et classement notes de A → C
- Label pneus neige ou verglas

Les pneumatiques ne sont pas fabriqués par Volkswagen.

La documentation relative aux pneumatiques a été élaborée par le fournisseur de pneumatiques en application du règlement (UE) 2020/740.

## Les services associés à votre voiture

Votre service de recharge à proximité

Volkswagen et APRR KiWhi Pass se sont associés pour faciliter vos besoins de recharge en créant la carte 'e-Pass' Volkswagen



Toute nouvelle voiture électrique ou hybride rechargeable (GTE/eHybrid) est livrée avec une carte 'e-Pass' Volkswagen à son bord. Une fois activée, elle permet au client d'accéder à l'ensemble du réseau de bornes de recharge électriques accessible avec la carte 'e-Pass' Volkswagen, soit environ 22 000 points de charge normale et accélérée.

Votre carte 'e-Pass' Volkswagen comprend :

- ✓ L'abonnement aux services KiWhi pour la 1<sup>ère</sup> année (valeur : 24 €).
- ✓ Un crédit de consommation de 50 € provisionné sur le compte 'e-Pass' du client.
- ✓ L'accès aux relevés de consommation.
- ✓ La possibilité de recharger son compte grâce à sa carte bancaire.
- ✓ Un accès aux applications sur iOS et Android pour gérer son compte et géolocaliser les points de recharge.



## Elvi Charger

La nouvelle solution de recharge de Volkswagen pour **maisons individuelles**



**L'Elvi Charger est la borne de recharge idéale pour votre Golf hybride rechargeable. Vous pouvez la commander sur le site web dédié à la commande de vos solutions de recharge : Elli Charging Webshop (accessible via [www.volkswagen.fr/bornes](http://www.volkswagen.fr/bornes)).**

### **Pourquoi installer l'Elvi Charger chez vous ?**

L'Elvi Charger vous permet de recharger votre véhicule électrique jusqu'à 6 fois plus vite que sur une prise domestique classique. En complément, votre borne de recharge est connectée, ce qui vous permet de programmer votre recharge, et d'avoir un aperçu de celle-ci via la fonctionnalité We Charge de votre application We Connect ID. Conformément à la réglementation française, l'Elvi Charger est équipé d'un obturateur mécanique afin d'assurer votre sécurité.

### **Pourquoi l'Elvi Charger est idéal pour vous ?**

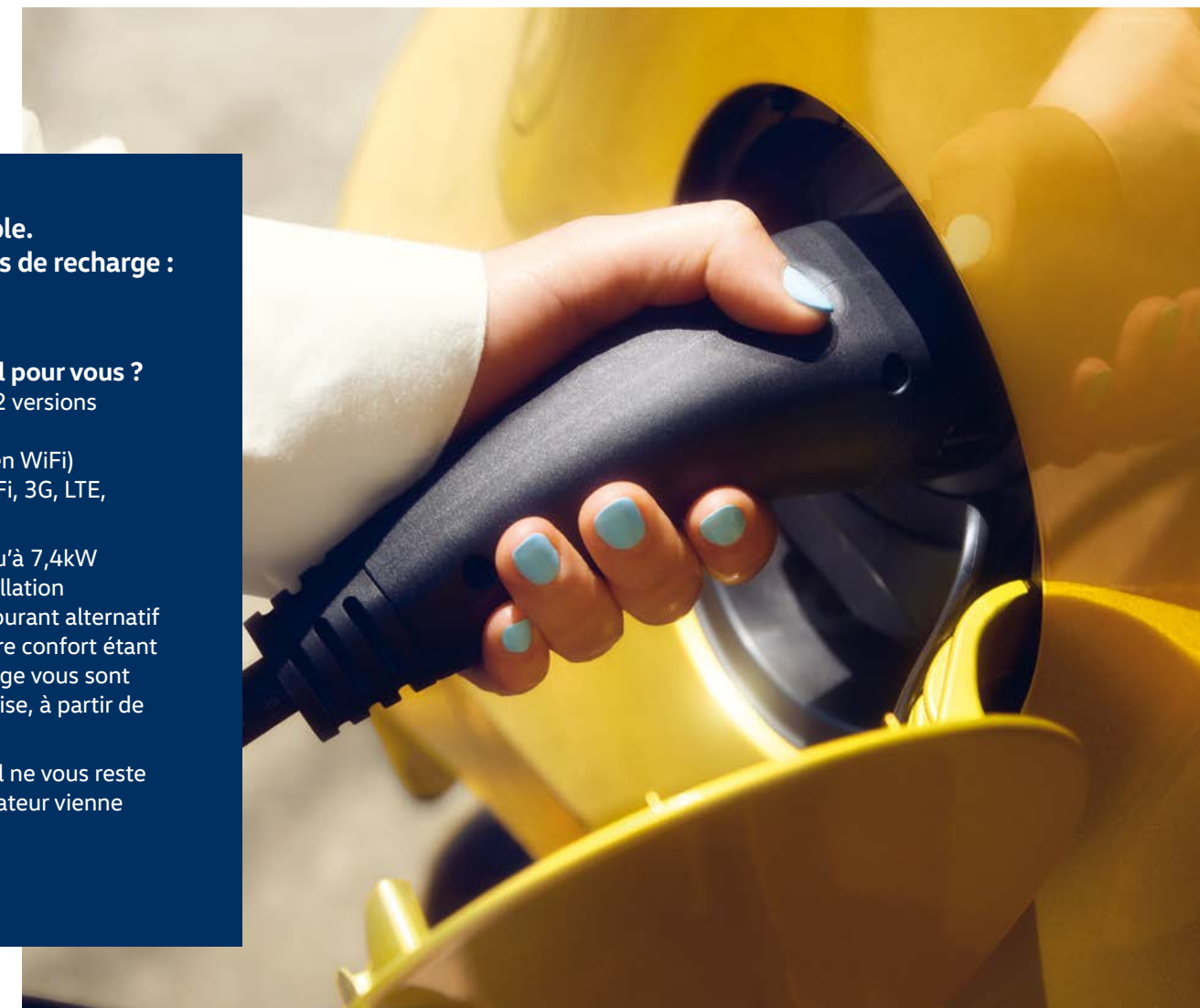
L'Elvi Charger vous est proposé en 2 versions connectées :

- Elvi Charger Connect (connectée en WiFi)
- Elvi Charger Pro (connectée en WiFi, 3G, LTE, Certifiée MID)

Les 2 versions peuvent fournir jusqu'à 7,4kW en courant alternatif pour une installation monophasée et jusqu'à 22kW en courant alternatif pour une installation triphasée. Votre confort étant notre priorité, nos bornes de recharge vous sont proposées avec l'installation comprise, à partir de 1 599 €\*.

Une fois votre borne commandée, il ne vous reste plus qu'à attendre que notre installateur vienne l'installer à votre domicile.

\*Prix selon installation standard comprenant la borne de recharge, l'état des lieux de votre domicile, l'installation de la borne de recharge (jusqu'à 15 m de câblage et 2 ouvertures dans le mur) et sa mise en service. (plus d'informations sur [www.volkswagen.fr/bornes](http://www.volkswagen.fr/bornes))



# Zeplug

Notre partenaire pour l'installation de solutions de recharge en **copropriétés** ou pour **professionnels**

## Qui est Zeplug ?

Spécialiste de l'installation de bornes de recharge, Zeplug met son expertise à votre service. Déjà plus de 2000 copropriétés ont validé la solution Zeplug. Une solution validée à près de 100% des voix en Assemblée Générale.

**Contact :**  
Tél : +33 1 76 42 02 31  
Mail : volkswagen@zeplug.com



## Pour les copropriétés

Zeplug prend à sa charge l'installation et la gestion complète de l'infrastructure de recharge



Aucun frais pour la copropriété



Aucune gestion pour le syndic



Sécurisé et évolutif pour faire face aux futures demandes

## Combien ça coûte ?

### 1. Alimentation dédiée



0€

Zeplug finance l'ouverture et l'installation d'un nouveau point de livraison

Zeplug installe à ses frais une alimentation dédiée à la recharge des véhicules électriques indépendante du compteur des parties communes de l'immeuble (sous réserve d'éligibilité)

### 2. Borne de recharge



À partir de 499€ TTC

Prix de revient net, après déduction de l'aide ADVENIR, du crédit d'impôt, de la subvention "nouveau client" Zeplug

Zeplug installe une borne sur la place de parking de chaque copropriétaire qui en fait la demande

### 3. Abonnement "Tout Compris"



À partir de 19€90 TTC/mois

Selon la puissance de la borne de recharge et le forfait d'électricité choisis

Chaque client souscrit un abonnement "Tout Compris" (électricité, maintenance, assistance technique, assurance Maintien de Mobilité)

## Pour les professionnels

Une offre à la carte qui couvre l'ensemble des besoins de recharge et s'adapte à chaque entreprise



Solution pour tous types de véhicules

- Véhicules de flottes
- Véhicules privés des collaborateurs
- Visiteurs



Sur site ou au domicile des collaborateurs

- Site tertiaire : mono ou multioccupant
- Domicile : Pavillon ou copropriété



Tarifcation à la carte

- Achat ou location de l'infrastructure
- Forfaits d'électricité
- Facturation aux salariés ou à l'entreprise



Exploitation et maintenance de l'infrastructure de recharge



Accès aux bornes de l'espace public



Pilotage énergétique de la charge



Supervision des accès et reporting individualisé



Gestion de l'avantage en nature

## La connectivité à votre service<sup>(1)</sup>

Volkswagen 

**We Connect** : l'offre We Connect vous permet de bénéficier d'une connectivité intégrée dans votre Volkswagen et, une fois activée, un accès gratuit à une large gamme de services en ligne utiles et innovants.

- ✓ Ouvrez et démarrez votre voiture avec votre Smartphone<sup>(2)</sup>.
- ✓ Activez l'appel de dépannage et partagez votre position avec le centre d'appel Volkswagen.
- ✓ Consultez les données pertinentes de votre Volkswagen où que vous soyez.
- ✓ Assurez-vous que les portes de votre Volkswagen soient fermées et verrouillées, et l'éclairage éteint.
- ✓ Soyez rassuré, votre Volkswagen contacte automatiquement le centre d'appel Volkswagen en cas d'accident.
- ✓ Bénéficiez d'un rapport complet sur l'état de votre Volkswagen.
- ✓ Retrouvez la position de stationnement de votre Volkswagen et le moyen d'y accéder rapidement.
- ✓ Soyez rassuré, votre voiture avertit votre distributeur Volkswagen lorsqu'un entretien est à prévoir.

**We Connect Plus** : la connectivité à un autre niveau.

We Connect Plus fournit des fonctions intelligentes supplémentaires pour encore plus de confort, de divertissement et d'informations en temps réel.

- ✓ Utilisez la commande vocale pour gérer vos médias, votre navigation et vos points d'intérêt<sup>(3)</sup>.
- ✓ Soyez informé de l'info trafic en temps réel.
- ✓ Profitez d'un calcul d'itinéraire en ligne et simplifiez votre trajet.
- ✓ Recherchez des stations-service, bornes de recharge ou places de stationnement à proximité.
- ✓ Bénéficiez des mises à jour de carte automatiques.
- ✓ Soyez alerté lorsque votre Volkswagen dépasse une vitesse ou quitte une zone prédéfinie.
- ✓ Commandez à distance votre avertisseur sonore et vos feux de détresse.
- ✓ Soyez averti immédiatement lorsqu'une tentative d'intrusion est faite sur votre Volkswagen<sup>(4)</sup>.
- ✓ Paramétrez à distance la climatisation de votre Volkswagen à distance.
- ✓ Gérez votre recharge à distance et configurez vos heures de départ (eHybrid et GTE).
- ✓ Contrôlez le système de verrouillage central de votre Volkswagen grâce à votre Smartphone.
- ✓ Profitez des services streaming à bord, de la radio Web et d'une connexion Internet pour 8 appareils.<sup>(5)</sup>

Rendez-vous sur le portail We Connect pour renouveler votre abonnement :

[https://www.portal.volkswagen-we.com/portal/fr\\_FR/](https://www.portal.volkswagen-we.com/portal/fr_FR/)

	Extension 1 an	Extension 2 ans
Abonnement We Connect Plus	145 €	240 €

### App-Connect® y compris sans fil\*

- ✓ Transférez les applications de votre Smartphone directement vers votre Volkswagen, et profitez des dernières fonctionnalités.

\*Compatibilité avec les systèmes Apple CarPlay™, Apple CarPlay sans fil™, Android Auto™

<sup>(1)</sup> Les services de navigation et de connectivité We Connect ne sont pas disponibles dans les départements d'outremer. <sup>(2)</sup> Disponible avec un téléphone Samsung (norme GSM).  
<sup>(3)</sup> Nécessite d'être équipé de la commande vocale. <sup>(4)</sup> Nécessite d'être équipé de l'alarme antivol. <sup>(5)</sup> Ces services nécessitent l'achat de paquets de données supplémentaires.

## L'application mobile

pour payer votre stationnement en ligne !



### Solution PayByPhone® pour payer votre stationnement par mobile

PayByPhone® vous permet de payer à partir de votre smartphone, de manière très pratique et sécurisée avec un large choix de services urbains. Votre compte est utilisable dans toutes les villes qui proposent des services dotés de PayByPhone®.

### Plus de monnaie ni de ticket

Pas de pièces ? Pas de problème. Vous avez votre téléphone et votre ticket est dématérialisé.



### Alerte avant la fin du temps

Plus besoin de guetter l'heure pour éviter une contravention, recevez un rappel au bon moment.



### Prolongez ou stoppez à distance

Plus besoin de courir jusqu'à l'horodateur, ajustez votre temps à distance et payez le juste prix.



PayByPhone vous propose également toute une gamme de services pour faciliter votre mobilité au quotidien :

🅅 Stationnement, 🅅 FPS\*, 🚲 Vélo, 🅅 Transports, 🅅 Autopartage, 🅅 Recharge VE\*\*.

PayByPhone est présent dans plus de 160 villes en France.

Pour en savoir plus sur chaque ville, rendez-vous sur le site :

<https://www.paybyphone.fr>

Pour commencer, rendez-vous sur votre service de téléchargement, installez l'application et activez votre compte utilisable pour tous les services.



Téléchargez l'application sur iPhone | Android | Windows

\*FPS = Forfait de Post-Stationnement (Service de règlement des contraventions en ligne). \*\*VE = Véhicules électriques.



## Plus qu'un système audio : une expérience

Le système audio premium Harman Kardon de la nouvelle Volkswagen Golf



Écouter de la musique grâce au système audio premium Harman Kardon de la nouvelle Volkswagen Golf, c'est ouvrir la porte d'un sanctuaire où il fait bon se réfugier. Ce système audio donne vie à la beauté de la musique et vous reconnecte à votre moi profond.

Chaque modèle Volkswagen incarne la liberté, l'émotion, l'innovation en matière de technologies et un design iconique. La Volkswagen Golf incarne tout cela à la fois et beaucoup plus encore. Grâce au son captivant et immersif du système audio premium Harman Kardon, la nouvelle Volkswagen Golf vous fait vivre une expérience unique : non seulement vous vivez des moments d'exception, mais vous vous en emparez pleinement.

### Les principaux arguments de vente du système audio premium Harman Kardon pour Volkswagen



#### Un son incomparable

Grâce à la technologie Fraunhofer Sonamic Panorama et à l'enceinte centrale supplémentaire, ce système audio offre une expérience qui incarne toute la richesse, l'émotion et l'intensité de la musique. Il ne s'agit pas simplement d'une expérience acoustique, mais d'une véritable immersion sonore.



#### Un design haut de gamme

Un design séduisant, authentique et fonctionnel que l'on pourrait résumer en ces quelques mots :

**SIMPLE / VIVANT / ICONIQUE.**

Les grilles d'enceinte caractéristiques se distinguent par leur motif à 60°, clin d'oeil appuyé à la barre inclinée du logo Harman Kardon. En acier très fin ultra-résistant de 0,5 mm, elles offrent des performances acoustiques inégalables.



#### Des moments inoubliables

Suivez les vibrations de votre âme et accompagnez vos trajets de quatre modes de son personnalisés :

**PURE, CHILL OUT, LIVE et ENERGY.**

### Profitez de technologies de pointe

La technologie Fraunhofer Sonamic Panorama sépare les différentes sources sonores de contenu stéréo et les distribue uniformément au sein d'une scène sonore en forme de U qui entoure le conducteur et les passagers. Les composants latéraux du signal stéréo émergent derrière l'auditeur, tandis que les composants intermédiaires restent acoustiquement inchangés à l'avant. De cette façon, tout le monde dans la voiture peut apprécier des détails qui autrement seraient imperceptibles dans le signal stéréo pur. La lecture est ainsi parfaite.

### Des modes de son personnalisés pour Volkswagen

Les quatre modes de son proposés sont conçus pour différents types de reproduction musicale et vous permettent d'ajuster votre système audio selon vos préférences et votre humeur du moment.

Retrouvez le contact avec votre moi profond et vivez des moments d'exception.

PURE

CHILL OUT

LIVE

ENERGY



### Architecture du système

- 1 x enceinte centrale 80 mm (tableau de bord)
- 4 x tweeters 25 mm (montants de baie et portes arrière)
- 2 x haut-parleurs de graves 168 mm à double bobine acoustique (portes avant)
- 2 x haut-parleurs de graves 168 mm à bobine acoustique (portes arrière)
- 1 x caisson de graves 160 mm monté dans un boîtier scellé de 10,5 l (à l'arrière)
- 2 x haut-parleurs de graves 168 mm à double bobine acoustique (portes avant)

### Points forts

- **Haut-parleurs**  
10 haut-parleurs ultraperformants dont caisson de basse et haut-parleur centrale
- **Amplificateur**  
Amplificateur de 480 watts

# Les offres

## Offre de financement

### Votre Crédit Classique

La formule la plus connue pour financer votre véhicule neuf ou d'occasion qui vous permet d'en être immédiatement propriétaire.

#### Le principe et les avantages :

- Volkswagen Financial Services vous prête\* la différence entre le prix de vente du véhicule et votre apport initial éventuel
- Ajustez la durée du financement de 12 à 60 mois, avec ou sans apport
- Remboursez le montant financé et les intérêts sous forme d'échéances constantes, vous permettant de planifier vos remboursements
- Associez les assurances et garanties complémentaires à votre crédit et à votre véhicule
- Remboursez à tout moment, par anticipation

### Votre Location Abregio Style

La formule Abrégio Style (Location avec Option d'Achat) vous permet de financer un véhicule neuf en ne payant que son utilisation réelle, vous permettant ainsi d'en changer facilement tous les 2, 3 ou 4 ans.

#### Le principe et les avantages :

- Une formule de location sur 24, 36 ou 48 mois
- Vous payez des loyers mensuels\* d'un montant bien inférieur à celui d'un financement classique, correspondant à la décote du véhicule sur la durée de la location et non à son amortissement total
- Vous avez la possibilité de reconstituer tout ou partie de votre apport initial, grâce à la restitution du dépôt de garantie
- Associez les assurances et garanties complémentaires à votre location et à votre véhicule
- A la fin de votre contrat, 3 possibilités s'offrent à vous :
  - 1.** Optez pour une nouvelle Volkswagen en faisant reprendre votre véhicule par votre distributeur pour le montant équivalent à celui de l'option d'achat finale\*\*.
  - 2.** Devenez propriétaire de votre Volkswagen en réglant le montant de l'option d'achat finale correspondant à l'engagement de reprise du véhicule par votre Distributeur. Celle-ci est connue dès le début du contrat et déterminée en fonction du modèle, de la durée du contrat et du kilométrage total prévu.
  - 3.** Restituez votre véhicule et soyez libre de tout engagement si vous avez respecté(e) les conditions stipulées dans le contrat.

### Votre Location Longue Durée à Particulier

La formule de Location Longue Durée propose aux locataires de ne payer que l'utilisation du véhicule sous forme de loyers mensuels pour des durées de 2, 3 ou 4 ans.

#### Le principe et les avantages :

- Vous payez des loyers mensuels\* d'un montant bien inférieur à celui d'un financement classique de durée identique
- Vous pouvez associer les assurances et services complémentaires en un seul et même loyer
- À la fin de votre contrat, vous restituez votre Volkswagen à votre Distributeur\*\* et vous avez la possibilité de la renouveler sans vous soucier de sa revente

## Offre de service

### Contrats d'Entretien

Pour assurer la longévité de votre véhicule et conserver ses performances et son efficacité, Volkswagen Financial Services met à votre disposition deux contrats d'Entretien\*\*\* que vous pouvez associer à votre financement :

#### Contrat d'Entretien

- Révision selon le Plan d'Entretien constructeur (sur les pièces, ingrédients et main-d'œuvre).
- Filtres
  - Bougies
  - Huiles et liquide lave-glace
  - Balais d'essuie-glace avant
  - Bouchon ou joint de vidange

#### Contrat d'Entretien VIP

- Révision selon le Plan d'Entretien constructeur (sur les pièces, ingrédients et main d'œuvre), ainsi que les opérations et le remplacement des pièces d'usures.
- Services du Contrat d'Entretien
  - Freins (Plaquettes, Disques de frein, garnitures et tambours)
  - Balai essuie-glace arrière
  - Kit d'embrayage
  - Courroies accessoires
  - Bougies de préchauffage
  - Amortisseurs avant et arrière
  - Vidange de boîte automatique
  - Batterie de démarrage (hors batterie de traction)
  - Ampoules
  - Liquide de refroidissement, liquide de freins, liquide coupleur 4x4 et AdBlue

#### Le principe et les avantages :

- Votre véhicule est entretenu par des professionnels du réseau Volkswagen en accord avec les préconisations du constructeur
- Le tarif est constant pendant toute la durée de votre financement, il n'est donc pas impacté par les augmentations du prix des pièces ou de la main-d'œuvre.



Un crédit vous engage et doit être remboursé. Vérifiez vos capacités de remboursement avant de vous engager.

\*Sous réserve d'acceptation du dossier par Volkswagen Bank GmbH - SARL de droit allemand - Capital social : 318 279 200 € - Succursale France : Bâtiment Ellipse, 15 avenue de la Demi-Lune 95700 Roissy-en-France RCS Pontoise 451 618 904 - Mandataire d'assurance et d'intermédiaire d'assurance n° ORIAS: 08 040 267 (www.oriass.fr).

\*\*Les kilomètres excédentaires et des frais de remise en état éventuels restent à la charge du client locataire.

\*\*\*Contrats souscrits auprès de Volkswagen BANK GmbH - SARL de droit allemand - Capital 318 279 200 € - Succursale France : Bâtiment Ellipse, 15, avenue de la Demi-Lune, 95700 Roissy en France - RCS Pontoise 451 618 904 - Mandataire d'assurance et d'intermédiaire d'assurance - ORIAS n°08 040 267