



Nouvelle Golf SW

Tarifs au 9 décembre 2020 - Mise à jour au 18 mars 2021
Année-modèle 2021



Sommaire

Équipements de série

03 Principaux équipements de série

Tarifs

04 Tarifs (TTC)

05 Tarifs Business (TTC)

Finitions

06-08 Finition 'Life'

09 Finition 'Style'

10 Finition 'R-Line'

Options

11-12 Sécurité

12 Extérieur

13 Intérieur

14 Assistance à la conduite

15 Infotainment

16 Jantes

Coloris et selleries

17 Coloris et selleries

Caractéristiques techniques

18 Caractéristiques techniques :
Essence

19 Caractéristiques techniques :
Diesel

Dimensions

20 Dimensions Golf SW

Services associés

21 La connectivité à votre service

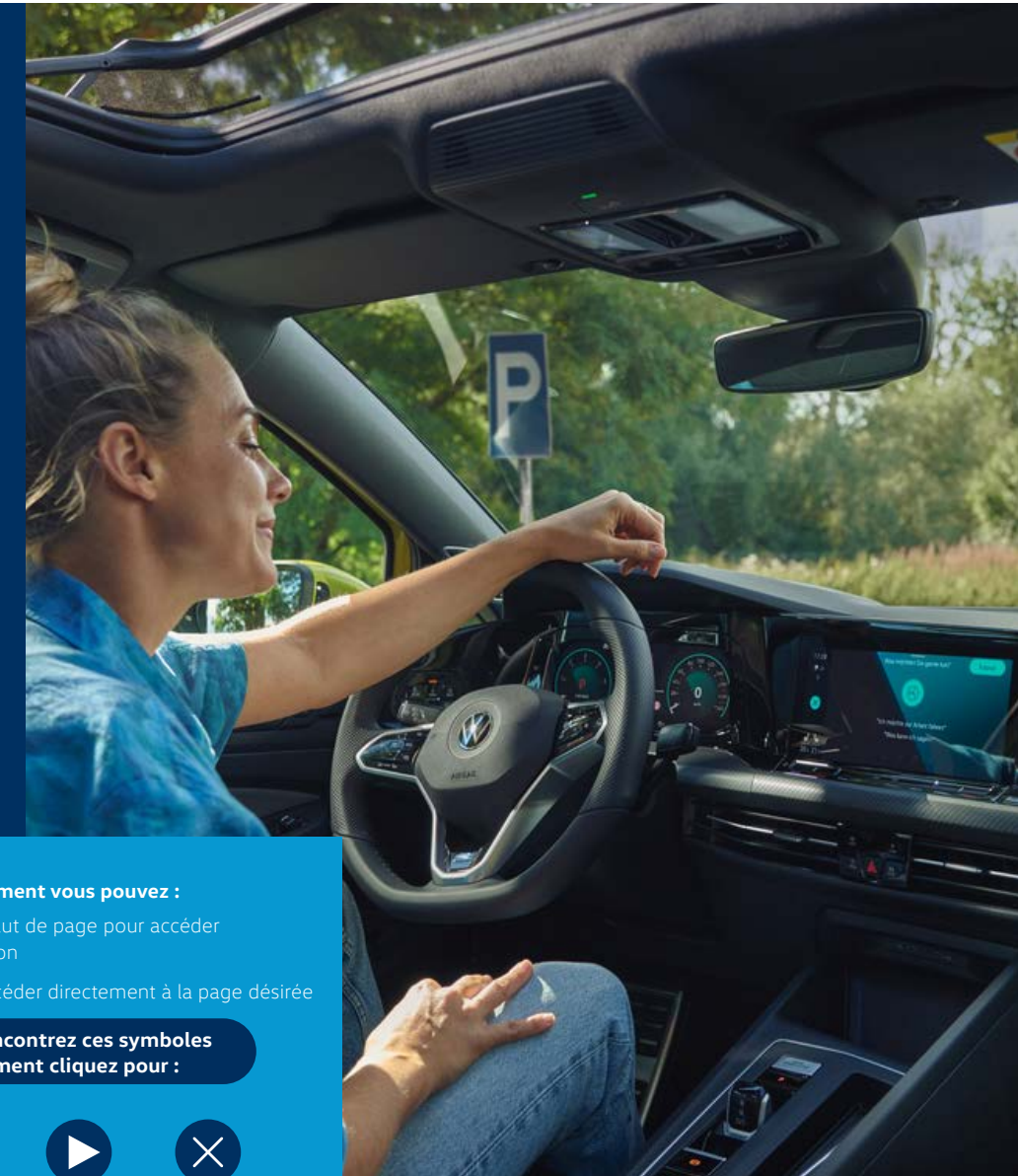
22 L'application mobile pour payer
votre stationnement en ligne !

23 Harman Kardon

Les offres

24 Offre de financement

24 Offre de service



Pour naviguer dans ce document vous pouvez :

- Cliquer sur les onglets en haut de page pour accéder la première page de la section
- Ou via le sommaire pour accéder directement à la page désirée

Lorsque vous rencontrez ces symboles dans le document cliquez pour :



Faire un zoom



Voir le visuel



Accéder à une vidéo



Fermer zoom ou visuel

Principaux équipements de série



- App-Connect® sans fil
- Car2X : Technologie de communication entre véhicules et avec les infrastructures routières
- Climatisation automatique tri-zones
- 'Fatigue Detection' : dispositif de détection de fatigue du conducteur
- Projecteurs et feux de jour avant à LED et feux arrière à LED
- 'Front Assist' : freinage d'urgence en ville et détection des piétons
- Interface téléphone Bluetooth® et fonction de charge inductive
- Jantes en alliage léger 16" 'Norfolk'
- 'Keyless Go' : démarrage sans clé
- 'Lane Assist' : Assistant de maintien dans la voie
- Régulateur de vitesse adaptatif et prédictif ACC
- Rétroviseurs extérieurs rabattables et réglables électriquement
- 'Side Assist' : Assistant de changement de voie avec détecteurs d'angle mort
- Volant multifonction en cuir
- Radio numérique DAB+
- Reconnaissance des panneaux de signalisation
- Rétroviseur intérieur à réglage jour/nuit automatique
- 'Park Pilot' : aide au stationnement avant/arrière
- Système de Navigation & Infotainment 'Discover Media' avec écran tactile 10"



+ 2 060 € par rapport à 'Life'

- Siège 14 voies du côté conducteur à réglages électriques avec fonction massage et fonction mémoire, coussin d'assise coulissant
- 'Emergency Assist'
- Jantes en alliage 17" 'Belmont'
- 'Light Assist' : régulation automatique des feux de route
- 'Travel Assist' : assistant de conduite
- Éclairage d'ambiance - 30 couleurs
- Projecteurs LED Plus



+ 2 550 € par rapport à 'Life'

- Bas de caisse et spoiler spécifiques R-Line
- Calandre spécifique R-Line avec monogramme 'R'
- Éclairage d'ambiance - 30 couleurs
- 'Emergency Assist'
- Jantes en alliage 17" 'Valencia'
- 'Light Assist' : régulation automatique des feux de route
- Pare-chocs avant et arrière spécifiques R-Line
- Projecteur LED Plus
- Sièges Sport spécifiques R-Line
- Sélection du profil de conduite
- 'Travel Assist' : assistant de conduite
- Vitres arrière et lunette arrière surteintées à 65%

Tarifs (TTC)

	Moteur	Puiss. réelle (ch)	Boîte de vitesses	Puiss. fiscale (CV)	Conso. mixte (L/100km) WLTP	Émission CO2 mixte (g/km) WLTP Valeur carte grise*	Malus 2021 (€)**	Life	Style	R-Line
Essence	1.0 TSI OPF	110	BVM6	6	5,5 - 6,5	125 - 147,9	Neutre / 360 €	29 345 €	-	-
	1.0 eTSI OPF***	110	DSG7	6	5,3 - 6,3	120 - 144,5	Neutre / 280 €	32 050 €	-	-
	1.5 TSI OPF	130	BVM6	7	5,6 - 6,6 ⁽¹⁾	126 - 145 ⁽¹⁾	Neutre / 310 € ⁽¹⁾	30 985 €	-	-
	1.5 eTSI OPF***	130	DSG7	7	5,6 - 6,4 ⁽¹⁾	126 - 145 ⁽¹⁾	Neutre / 310 € ⁽¹⁾	33 685 €	35 745 €	36 235 €
	1.5 eTSI OPF***	150	DSG7	8	5,8 - 6,6 ⁽¹⁾	132 - 156 ⁽¹⁾	Neutre / 1 074 € ⁽¹⁾	-	36 995 €	37 485 €
Diesel	2.0 TDI SCR	115	BVM6	6	4,6 - 5,3	120 - 139,7	Neutre / 190 €	33 180 €	-	-
	2.0 TDI SCR	115	DSG7	6	4,6 - 5,3 ⁽¹⁾	120 - 139 ⁽¹⁾	Neutre / 190 € ⁽¹⁾	35 190 €	37 250 €	-
	2.0 TDI SCR	150	DSG7	8	4,6 - 5,4	121 - 141,9	Neutre / 230 €	37 210 €	39 270 €	39 760 €

(1) En attente d'homologation définitive.

*Valeur fiscale inscrite sur le certificat d'immatriculation qui constitue la valeur de référence pour le calcul du Bonus/Malus et de la TVS.

**Fiscalité en vigueur à partir du 1er janvier 2021 (sous réserve de modification de la Loi de Finance 2021). Afin de déterminer la valeur de CO2 WLTP, nous vous invitons à configurer votre véhicule sur le site www.volkswagen.fr et à consulter les données techniques de la configuration. Pour plus d'informations, nous vous prions de vous rapprocher de votre distributeur Volkswagen.

***eTSI : motorisation hybride-non rechargeable (EH) comprenant un alterno-démarrreur à courroie de 48V et une batterie de 48V permettant des économies de consommation et un démarrage agile et confortable



Extension de garantie	3 ans (2 ans + 1 an supplémentaire)			4 ans (2 ans + 2 ans supplémentaires)			5 ans (2 ans + 3 ans supplémentaires)		
	30 000 kms	60 000 kms	90 000 kms	40 000 kms	80 000 kms	120 000 kms	50 000 kms	100 000 kms	150 000 kms
Code option	EA1	EA2	EA3	EA4	EA5	EA6	EA7	EA8	EA9
Prix TTC	235 €	320 €	405 €	440 €	630 €	860 €	645 €	965 €	1 480 €

Boîte séquentielle à double embrayage DSG : Cette boîte séquentielle associe le confort d'une boîte automatique aux avantages d'une boîte manuelle. En effet, les passages de rapports sont quasi instantanés. Grâce à son efficacité, elle permet également d'optimiser la consommation par rapport à une boîte automatique classique. Deux modes de passages de vitesses sont disponibles : Automatique ou Manuel. En mode automatique, deux programmes de conduite sont proposés : Normal ou Sport. **AdBlue®** est une solution aqueuse d'urée biodégradable. Elle est injectée à doses minimales et permet de transformer les NOx en azote et en eau à 90%.

Tarifs Business (TTC)

	Moteur	Puiss. réelle (ch)	Boîte de vitesses	Puiss. fiscale (CV)	Conso. mixte (L/100km) WLTP	Émission CO2 mixte (g/km) WLTP Valeur carte grise*	Malus 2021 (€)**	Life Business
Essence	1.0 TSI OPF	110	BVM6	6	5,4 - 6,5	122 - 147,9	Neutre / 360 €	29 745 €
	1.0 eTSI OPF***	110	DSG7	6	5,2 - 6,3	119 - 144,5	Neutre / 280 €	32 450 €
	1.5 TSI OPF	130	BVM6	7	5,6 - 6,6 ⁽¹⁾	126 - 145 ⁽¹⁾	Neutre / 310 € ⁽¹⁾	31 385 €
	1.5 eTSI OPF***	130	DSG7	7	5,6 - 6,4 ⁽¹⁾	126 - 145 ⁽¹⁾	Neutre / 310 € ⁽¹⁾	34 085 €
Diesel	2.0 TDI SCR	115	BVM6	6	4,5 - 5,3	119 - 139,7	Neutre / 190 €	33 580 €
	2.0 TDI SCR	115	DSG7	6	4,6 - 5,3 ⁽¹⁾	120 - 139 ⁽¹⁾	Neutre / 190 € ⁽¹⁾	35 590 €
	2.0 TDI SCR	150	DSG7	8	4,5 - 5,4	119 - 141,9	Neutre / 230 €	37 610 €

(1) En attente d'homologation définitive.

*Valeur fiscale inscrite sur le certificat d'immatriculation qui constitue la valeur de référence pour le calcul du Bonus/Malus et de la TVS.

**Fiscalité en vigueur à partir du 1er janvier 2021 (sous réserve de modification de la Loi de Finance 2021). Afin de déterminer la valeur de CO2 WLTP, nous vous invitons à configurer votre véhicule sur le site www.volkswagen.fr et à consulter les données techniques de la configuration. Pour plus d'informations, nous vous prions de vous rapprocher de votre distributeur Volkswagen.

***eTSI : motorisation hybride-non rechargeable (EH) comprenant un alterno-démarrreur à courroie de 48V et une batterie de 48V permettant des économies de consommation et un démarrage agile et confortable

Finition Life Business

- Finition Life
- + Caméra de recul
- + Roue de secours à encombrement réduit



Finition 'Life'

Équipements de série



1



2

- 1 'Lane Assist'
- 2 Régulateur de vitesse ACC



Assistance à la conduite

- 'Front Assist' : Système de surveillance périmétrique avec fonctions de freinage d'urgence en ville et détection des piétons. Contribuant à la prévention des collisions, ce système freine automatiquement le véhicule en cas de détection d'obstacle aussi bien en ville que sur autoroute. Le système conditionne au préalable l'assistance au freinage d'urgence et incite le conducteur à freiner de lui-même grâce à un message visuel et sonore ainsi qu'une courte impulsion de freinage. Le cas échéant, cette impulsion au freinage sera suivie d'une forte décélération de freinage allant jusqu'à 5m/s^2 . En dessous de 30 km/h , la décélération est complète, jusqu'à l'immobilisation totale du véhicule
- 'Lane Assist' : Assistant de maintien dans la voie qui corrige, dans la limite du système, le mouvement du volant avant que le véhicule dépasse involontairement la bande de roulement. (Système actif à partir de 65 km/h).
- Régulateur de vitesse adaptatif et prédictif ACC (avec limiteur de vitesse) : détecte dans les limites du système et à l'aide d'un capteur radar les véhicules qui précèdent et maintient la distance en intervenant sur les freins et l'accélérateur (régulation active de 30 à 210 km/h pour boîte manuelle, de 0 à 210 km/h pour boîte DSG ; jusqu'à l'arrêt du véhicule uniquement avec DSG). Le conducteur peut calibrer la distance souhaitée par rapport aux autres automobilistes.
- 'Side Assist' : Assistant de changement de voie avec détecteurs d'angle mort
- 'Sign Assist' : Reconnaissance des panneaux de signalisation et affichage sur le 'Digital Cockpit' et l'écran du système de radionavigation
- 'ParkPilot' : Système d'aide au stationnement avant/arrière avec signaux sonores et visualisation de la distance des obstacles sur l'écran

Finition 'Life'

Équipements de série



1



2



3

- 1 Communication Car2X
- 2 App-Connect® sans fil
- 3 Jantes en alliage léger 16" 'Norfolk'

Sécurité

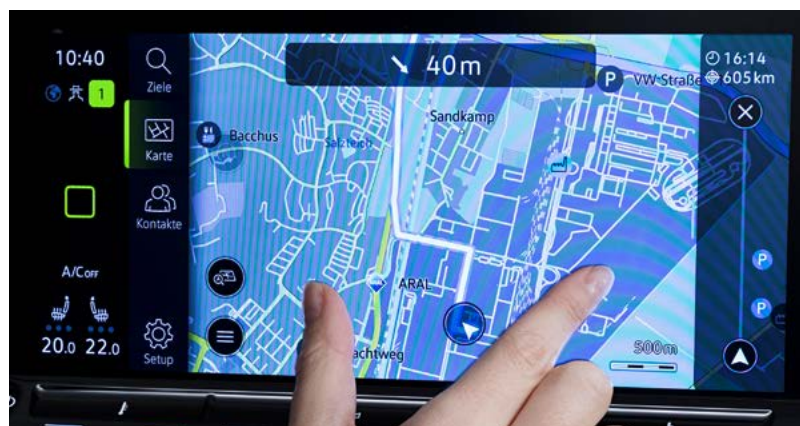
- Activation automatique du signal de détresse en cas de freinage d'urgence
 - Airbags frontaux avant conducteur et passager (Airbag passager désactivable)
 - Airbags de tête pour passagers avant et arrière
 - Airbags latéraux à l'avant
 - Avertisseur sonore et lumineux pour ceintures non attachées à l'avant et à l'arrière
 - Alerte de perte de pression des pneus
 - Appuis-tête réglables en hauteur sur les sièges avant et arrière
 - Ceintures de sécurité automatiques avant trois points à enrouleur, réglables en hauteur, avec prétensionneurs
 - Ceintures de sécurité avant trois points à enrouleur, réglables en hauteur, avec prétensionneurs
 - Correcteur électronique de trajectoire ESP, amplificateur de freinage d'urgence, système d'antiblocage des roues ABS, blocage électronique de différentiel EDS, répartiteur électronique de freinage EBV, antipatinage électronique ASR, régulateur électronique de couple MSR et assistance au contrebraquage
 - eCall : Appel d'urgence manuel ou automatique
 - Éclairage à LED de la plaque d'immatriculation arrière
 - 'Fatigue Detection' : Système de détection de fatigue du conducteur qui analyse le comportement du conducteur et recommande un temps de repos par l'apparition d'un message visuel et sonore
 - Feu arrière à LED
 - Feu arrière de brouillard d'un côté, feux de recul des deux côtés
 - Frein de stationnement électromécanique avec fonction d'immobilisation en pente 'Auto-Hold' et assistant de démarrage en côte
 - Indicateur de température extérieure avec avertisseur de gel
 - Kit de dépannage : compresseur 12 volts et produit d'étanchéité de pneu
 - Mesures de protection des piétons supplémentaires
 - Pack Visibilité : Allumage automatique des feux avec fonction 'Coming home / Leaving home', capteur de pluie avec essuie-glace automatique
 - Ceintures d'arrimage ISOFIX (dispositif pour fixation de 2 sièges enfants sur la banquette arrière)
 - Projecteurs LED
 - Protection antidémarrage
- Réglage du site des phares
 - Rétroviseur intérieur à réglage jour/nuit automatique
 - Système de Freinage anti-multicollision : ce dispositif freine automatiquement le véhicule après un premier choc afin de limiter le risque de multicollision
 - Service d'appel d'urgence (inclus 10 ans et disponible indépendamment de l'inscription dans le système d'infotainment)
 - Technologie Car2X : la fonction Car2X utilise les informations des autres véhicules présents dans un périmètre pouvant s'étendre jusqu'à 800 mètres, ainsi que les signaux des infrastructures de transport pour avertir le conducteur et transmettre ces avertissements à d'autres véhicules équipés de la fonction Car2X
 - XDS : Système agissant comme un différentiel autobloquant électronique permettant une meilleure motricité en courbe grâce à une répartition optimale de la puissance et du couple sur les roues avant

Extérieur

- Jantes en alliage 7j x 16" 'Norfolk' et pneumatiques 205/55 R16 avec écrous antivol
- Éclairage d'ambiance extérieur : poignées de portes éclairées et éclairage périmétrique avec projection du logo
- Pare-chocs, boîtiers de rétroviseurs extérieurs et poignées de portes dans la couleur de la carrosserie
- Rampes de pavillon noires
- Rétroviseurs extérieurs avec fonction mémoire, rabattables/réglables électriquement et dégivrage séparé
- Vitres athermiques teintées vertes

Finition 'Life'

Équipements de série



1



2



3

- 1 Système de navigation 'Discover Media'
- 2 Sellerie en tissu 'Maze'
- 3 'Digital Cockpit Pro'

Intérieur

- Accoudoir central avant réglable en hauteur et en profondeur avec compartiment de rangement
- Accoudoir central arrière rabattable avec deux porte-boissons
- Applications décoratives "Nature Cross Brushed" sur le tableau de bord et les revêtements de portes
- Cerclage chromé des commandes des vitres, de réglage des rétroviseurs et des aérateurs
- Cache bagages amovible
- Éclairage d'ambiance - 10 couleurs
- Miroirs de courtoisie éclairés dans les pare-soleil

- Rangement et prise 12v à l'avant
- Prise 12v dans le coffre
- Tapis de sol à l'avant et à l'arrière
- Sellerie en tissu 'Maze'
- Sièges confort à l'avant réglables en hauteur
- Volant multifonction en cuir (avec palettes au volant pour les versions DSG)
- Pommeau de levier de vitesses en cuir (pour les versions BVM)

Confort/Infotainment

- 2 interfaces USB-C à l'avant et 2 prises de chargement USB-C derrière l'accoudoir pour les passagers arrière
- App-Connect® sans fil : affichage et contrôle via l'écran tactile de la voiture, du contenu, des fonctions et des applications compatibles présents sur le Smartphone (compatibilité avec les systèmes Apple CarPlay™, Apple CarPlay sans fil™, Android Auto™, MirrorLink®). Seuls les contenus validés et utilisables en "main libre" peuvent fonctionner.
- Appuis lombaires réglables à l'avant
- Banquette arrière rabattable 2/3 - 1/3 avec trappe à skis
- Câble adaptateur USB-C vers USB-A (Volkswagen Accessoires d'Origine)
- Climatisation "Air Care Climatronic" 3 zones et filtre anti-allergène et éléments de commandes à l'arrière
- Digital Cockpit Pro : combiné d'instruments digital avec écran digital haute résolution de 10,25"
- Essuie-glace arrière intermittent avec lave-glace

- Interface téléphonique Bluetooth® et avec fonction de charge inductive. Veuillez-vous rapprocher du fabricant du téléphone portable pour vérifier sa compatibilité avec la fonctionnalité recharge par induction (Norme Qi).
- Réception radio numérique DAB+
- Revêtement de porte et latéral en feuille de mousse et tissu
- Préparation pour 'We Connect' et 'We Connect Plus' - Durée 3 ans
- Spots de lecture (2) à l'avant
- Système de navigation 'Discover Media' avec «Services de streaming et radio via Internet» via carte eSIM intégrée, Radio 7 haut-parleurs avec écran tactile 10"
- Système 'Start-Stop' avec dispositif de récupération de l'énergie au freinage
- Verrouillage centralisé avec télécommande à fréquence radio par clé rétractable
- Vitres avant et arrière électriques
- Volant réglable en hauteur et en profondeur

Finition 'Style'

Équipements supplémentaires de série par rapport à la finition 'Life'



1



2



3



4

- 1 Jantes en alliage léger 17" 'Belmont'
- 2 Sellerie Microfleece 'ArtVelours'
- 3 Siège conducteur 'ergoActive'
- 4 Assistant de conduite 'Travel Assist'



Assistance à la conduite

- 'Light Assist': Régulation automatique des feux de route
- 'Travel Assist' : Assistant de conduite 'Travel Assist' qui combine le régulateur de distance 'ACC', l'assistant de maintien dans la voie 'Lane Assist', l'assistant au changement de voie 'Side Assist' et l' 'Emergency Assist'. Dans les limites inhérentes au système, le véhicule peut ainsi maintenir la distance que vous avez sélectionnée par rapport aux véhicules qui vous précèdent et maintenir sur la position au centre de la voie.

Intérieur

- Applications décoratives "New Brushed Dark Metal" pour le tableau de bord et les revêtements de porte à l'avant
- Éclairage d'ambiance - 30 couleurs
- Éclairage de plancher à LED à l'avant avec possibilité de sélectionner la couleur d'éclairage
- Sellerie Microfleece 'ArtVelours'

Extérieur

- Baguettes chromées sur les vitres latérales
- Baguette lumineuse entre les projecteurs
- Jantes en alliage 7,5j x 17" 'Belmont' avec écrous antivol et pneumatiques 225/45 R17
- Projecteurs LED Plus avec fonction antibrouillard intégrée et éclairage statique d'intersection

Confort/infotainment

- Sièges avant Confort Sport réglables en hauteur et en appui lombaire
- Siège conducteur ergoActive à réglages électriques avec fonction massage et fonction mémoire (mémorisation des réglages du siège conducteur et des rétroviseurs extérieurs), coussin d'assise coulissant

⁽¹⁾Les outils d'aide à la conduite automobile ne dispensent pas le conducteur d'être vigilant

Finition 'R-Line'

Équipements supplémentaires de série par rapport à la finition 'Life'



2



3



4

- 1 Intérieur spécifique R-Line avec volant sport
- 2 Jantes 17" 'Valencia'
- 3 Sellerie 'Sardegna'
- 4 Assistant de conduite 'Travel Assist'



1

Assistance à la conduite

- 'Light Assist': Régulation automatique des feux de route
- 'Travel Assist' : Assistant de conduite 'Travel Assist' qui combine le régulateur de distance 'ACC', l'assistant de maintien dans la voie 'Lane Assist', l'assistant au changement de voie 'Side Assist' et l'Emergency Assist'. Dans les limites inhérentes au système, le véhicule peut ainsi maintenir la distance que vous avez sélectionnée par rapport aux véhicules qui vous précèdent et maintenir sur la position au centre de la voie.

Intérieur

- Applications décoratives "Carbon Grey" pour le tableau de bord et les revêtements de porte à l'avant
- Éclairage d'ambiance - 30 couleurs
- Éclairage de plancher à LED à l'avant avec possibilité de sélectionner la couleur d'éclairage
- Pédalier et repose-pied en acier inoxydable brossé
- Sellerie tissu 'Sardegna' et 'ArtVelours'
- Volant sport en cuir multifonction avec retour haptique

Extérieur

- Baguette lumineuse entre les projecteurs
- Bas de caisse et spoiler spécifiques R-Line
- Calandre spécifique R-Line avec monogramme 'R'
- Jantes en alliage 7j x 17" 'Valencia' et pneumatiques 225/45 R17 avec écrous antivol
- Pare-chocs avant et arrière spécifiques R-Line
- Projecteurs LED Plus avec fonction antibrouillard intégrée et éclairage statique d'intersection
- Vitres arrière et lunette arrière surteintées à 65%

Confort/infotainment

- Sièges sport à l'avant spécifiques R-Line avec appuis-tête intégrés et appuis lombaires à l'avant
- Sélection du profil de conduite
- Trains roulants sport
- Direction progressive

⁽¹⁾Les outils d'aide à la conduite automobile ne dispensent pas le conducteur d'être vigilant

Options

Pour que votre Golf SW vous ressemble

		Prix (TTC)	Life	Style	R-Line
Sécurité					
Airbags latéraux pour sièges arrière extérieurs	4X4	560 €	○	○	○
Système de protection proactive des occupants	7W4	170 €	○	○	○
Alarme antivol périmétrique et volumétrique	WD1	370 €	○	○	○
'Keyless Access Advanced' sans alarme : Système de verrouillage/déverrouillage et de démarrage sans clé	4K5	480 €	○	○	○
'Keyless Access Advanced' avec alarme : Système de verrouillage/déverrouillage et de démarrage sans clé Attention : Nécessite le système d'alarme antivol [WD1]	4K6	480 €	○	○	○
Projecteurs LED Plus haute performance avec éclairage de jour à LED	PXA	955 €	○	●	●
Projecteurs IQ.Light - Matrix LED : - Éclairage à technologie LED avec adaptation dynamique du faisceau lumineux en fonction des sources lumineuses en présence afin de ne pas éblouir les différents usagers de la route. Les informations de la caméra frontale, les données cartographiques numériques de la navigation, les informations GPS, l'angle du volant et la vitesse de conduite actuelle activent individuellement des LED spécifiques pour un éclairage optimal - Projecteurs avant matriciels à LED avec feux de jour à LED et clignotants défilants - Feux arrière LED avec clignotants arrière défilants - Réglage dynamique du site des phares - Dynamic Light Assist sans lave-phare (Régulation du faisceau lumineux permettant un usage permanent des feux de route tout en préservant les zones qui risquent d'éblouir les autres automobilistes (à partir de 60 km/h))	PXD	1 900 €	○	-	-
		955 €	-	○	○
'Light Assist' : Activation ou désactivation des feux de route en fonction des sources lumineuses en présence (dès 60 km/h) Attention : Interdit les Projecteurs IQ.Light - Matrix LED [PXD]	8G1	170 €	○	●	●

Options

Pour que votre Golf SW vous ressemble

Sécurité

Roue de secours avec jante en alliage léger et pneumatique aux dimensions de la monte d'origine

Attention : non disponible en combinaison avec les jantes [PJ3], [PJ4], [PJ5] ou l'option [9VG]

Attention : supprime le kit de dépannage

(1) Prix en combinaison avec la finition Life Business [BU1]

Roue de secours à encombrement réduit avec cric

Attention : supprime le kit de dépannage

Extérieur

Dispositif d'attelage escamotable à déverrouillage électrique

1M6

950 €

○

○

○

Toit ouvrant électrique coulissant/entrebâillant en verre avec velum occultant et toit panoramique à l'arrière

PS1

1 315 €

○

○

○

Vitres arrière et lunette arrière surteintées à 65%

4KF

295 €

○

○

●

Ouverture du coffre main-libre 'Easy-Open'

4E6

555 €

○

○

○

Attention : Oblige le 'Keyless Access Advanced' [4K5] ou [4K6]

Rampes de pavillon anodisées

3S1

170 €

○

○

○

Peinture unie Gris Urano

5K5K

GRATUIT

●

●

●

Peinture unie Blanc Pur

0Q0Q

205 €

○

○

○

Attention : gratuit en combinaison avec la finition Life Business

Peinture unie Gris Lunaire

C2C2

345 €

○

○

○

Peinture métallisée ou Noir Intense nacré [2T2T]

-

710 €

○

○

○

Peinture Blanc Oryx nacré

OROR

1 055 €

○

○

○

Prix (TTC)

Life

Style

R-Line

PRB

265 €

○

-

-

155 €

○⁽¹⁾

-

-

PRD

110 €

○

○

○

Options

Pour que votre Golf SW vous ressemble

Intérieur

		Prix (TTC)	Life	Style	R-Line
Éclairage d'ambiance - 30 couleurs et éclairage de plancher à l'avant	PA1	160 €	<input type="radio"/>	<input checked="" type="radio"/>	<input checked="" type="radio"/>
Pack Fumeur comprenant un cendrier et un allume cigares à l'avant	9JB	35 €	<input type="radio"/>	<input type="radio"/>	<input type="radio"/>
<ul style="list-style-type: none">- Siège conducteur 'ergoActive' réglable électriquement avec mémoire, inclinaison de l'assise de siège et longueur de l'assise réglables- Appuis lombaires à l'avant, réglables électriquement côté conducteur, avec fonction massage côté conducteur	PB4	645 €	<input type="radio"/>	-	-
<ul style="list-style-type: none">- Siège 'ergoActive' avec réglage 14 voies côté conducteur et sellerie Microfleece 'ArtVelours' avec sièges Sport-Confort à l'avant- Appuis lombaires à l'avant, réglables électriquement côté conducteur, avec fonction massage côté conducteur- Sellerie Microfleece 'ArtVelours'- Siège conducteur 'ergoActive' réglable électriquement avec mémoire, inclinaison de l'assise de siège et longueur de l'assise réglables- Siège passager réglable manuellement en hauteur- Sièges Sport-Confort à l'avant	PB2	970 €	<input type="radio"/>	<input checked="" type="radio"/>	-
Dossier du siège passager avant entièrement rabattable	3H2	110 €	<input type="radio"/>	-	-
Attention : Incompatible avec [PB2]					
Pack 'Hiver' comprenant : <ul style="list-style-type: none">- Buses de lave-glaces avant chauffantes- Indicateur de niveau de lave-glace- Sièges avant chauffants- Volant multifonction en cuir chauffant	WW1	590 €	<input type="radio"/>	<input type="radio"/>	<input type="radio"/>

Options

Pour que votre Golf SW vous ressemble

		Prix (TTC)	Life	Style	R-Line
Assistance à la conduite⁽¹⁾					
Rear Assist : Caméra de recul avec visualisation de la zone située à l'arrière du véhicule sur l'écran de la radio ou de la radionavigation	KA2	320 €	<input type="radio"/>	<input type="radio"/>	<input type="radio"/>
Affichage tête haute : affichage sur le pare-brise d'une sélection d'informations telles que la vitesse, la signalisation et les instructions de navigation	KS1	745 €	<input type="radio"/>	<input type="radio"/>	<input type="radio"/>
Sélection du profil de conduite					
Attention : Interdit le système d'amortissement piloté DCC avec sélection du profil de conduite [PDD] Attention : Non disponible en combinaison avec les motorisations 1.0 TSI 110 BVM6 et 1.0 eTSI 110 DSG7	2H5	195 €	<input type="radio"/>	<input type="radio"/>	<input checked="" type="radio"/>
DCC : Système d'amortissement piloté avec sélection du profil de conduite L'amortissement est piloté en permanence en fonction de l'état de la chaussée et de votre style de conduite. Le DCC inclut la sélection du profil de conduite proposant plusieurs modes : 'Eco', 'Sport', 'Confort', 'Individuel' agissant sur l'ensemble des fonctionnalités du véhicule (transmission, moteur, climatisation, ordinateur de bord, radio ou système de radionavigation...) Un curseur numérique permet de paramétrer et sauvegarder son mode de conduite personnel.		1 100 €	<input type="radio"/>	<input type="radio"/>	-
Attention : Uniquement disponible en combinaison avec les motorisations 1.5 eTSI 150 DSG7 et 2.0 TDI 150 DSG7	PDD	910 €	-	-	<input type="radio"/>
Assistant de conduite 'Travel Assist' (uniquement disponible pour les boîtes BVM) qui combine le régulateur de distance 'ACC' et l'assistant de maintien dans la voie 'Lane Assist'. Dans les limites inhérentes au système, le véhicule peut ainsi maintenir la distance que vous avez sélectionnée par rapport aux véhicules qui vous précèdent et maintenir sur la position au centre de la voie.	PF2	480 €	<input type="radio"/>	-	-
Assistant de conduite 'Travel Assist' avec 'Emergency Assist' (uniquement disponible pour les boîtes DSG) - 'Travel Assist' : Assistant de conduite 'Travel Assist' qui combine le régulateur de distance 'ACC' et l'assistant de maintien dans la voie 'Lane Assist'. Dans les limites inhérentes au système, le véhicule peut ainsi maintenir la distance que vous avez sélectionnée par rapport aux véhicules qui vous précèdent et maintenir sur la position au centre de la voie - 'Emergency Assist' : Assistant en cas d'incapacité du conducteur à réagir. Si les capteurs détectent une absence totale d'activité de la part du conducteur, que ce soit au niveau du freinage, du braquage ou de l'accélération, le système va attirer l'attention du conducteur selon une stratégie graduée, puis engager un arrêt d'urgence le cas échéant. Les 'feux de détresse' vont s'activer, le véhicule va freiner progressivement jusqu'à l'arrêt complet tout en se maintenant au centre de sa voie	PF3	480 €	<input type="radio"/>	<input checked="" type="radio"/>	<input checked="" type="radio"/>
'Park Assist' : Système d'assistance aux manœuvres de stationnement en créneau et en bataille	7X5	235 €	<input type="radio"/>	<input type="radio"/>	<input type="radio"/>

Options

Pour que votre Golf SW vous ressemble

Infotainment

Interface téléphone 'Confort' avec recharge par induction. Connexion Bluetooth®. Compartiment de rangement spécifique au téléphone dans la console centrale. Connexion à l'antenne extérieure du véhicule pour améliorer la qualité des communications.
*Veuillez-vous rapprocher du fabricant du téléphone portable pour vérifier sa compatibilité avec la fonctionnalité recharge par induction (Norme Qi)

9IJ

470 €

Mobile Key : la fonction clé mobile, associée à l'application 'We Connect', permet l'utilisation d'un appareil de téléphonie mobile approprié à la place d'une clé de véhicule conventionnelle. Une clé mobile activée permet de déverrouiller et verrouiller le véhicule et démarrer le moteur. Vous pouvez envoyer par connexion sécurisée la clé mobile à un autre utilisateur et lui permettre de déverrouiller et de démarrer le véhicule à l'aide d'un appareil de téléphonie mobile approprié. Deux licences, chacune valable un an, sont disponibles au début. Des clés mobiles supplémentaires peuvent être achetées. Au maximum 15 clés mobiles peuvent être utilisées simultanément par véhicule.

2F1

250 €

Système Navigation & Infotainment 'Discover Pro' avec "Services de streaming et radio via Internet" reprenant les fonctionnalités du 'Discover Media' avec en plus :
- Commande vocale
- Système de navigation 'Discover Pro'

RCB

650 €

Système audio 'Harman/Kardon' avec caisson de basse :
Avec un amplificateur Ethernet à 12 canaux et 10 haut-parleurs, une puissance totale de 480 watts.

9VG

720 €

Attention : Non disponible en combinaison avec l'option [PRB]

Prix (TTC)

Life

Style

R-Line

Options

Pour que votre Golf SW vous ressemble

Jantes		Prix (TTC)	Life	Style	R-Line
Jantes en alliage léger 17" 'Ventura' 7,5 J x 17 avec écrous antivol et pneumatiques 225/45 R 17	PJ3	690 €	○	-	-
		175 €	-	○	-
Jantes en alliage léger 17" 'Ventura' 7,5 J x 17 avec écrous antivol et pneumatiques sport 225/45 R 17	PI3	370 €	-	-	○
		1 100 €	○ ⁽¹⁾	-	-
Jantes en alliage léger 18" 'Dallas' 7,5 J x 18 avec écrous antivol et pneumatiques 225/40 R 18	PJ4	1 210 €	○	-	-
		690 €	-	○	-
Jantes en alliage léger 18" 'Bergamo' 7,5 J x 18 avec écrous antivol et pneumatiques 225/40 R 18	PJ5	1 325 €	○	-	-
		810 €	-	○	-
Jantes en alliage léger 18" 'Bergamo' en noir 7,5 x 18 avec écrous antivol et pneumatiques sport 225/40 R 18	PJC	475 €	-	-	○
		940 €	-	-	○

⁽¹⁾Attention : option uniquement disponible en stock



1



2




3

- 1 Jantes 17" 'Ventura'
- 2 Jantes 18" 'Dallas'
- 3 Jantes 18" 'Bergamo'

Coloris et selleries

Trouvez votre combinaison idéale

Revêtement sièges	Moquette / Pavillon	Tableau de bord haut / bas	Peintures unies			Peintures métallisées			Peintures nacrées		
			Blanc Pur [0Q0Q]	Gris Urano [5K5K]	Gris Lunaire [C2C2]	Reflet d'Argent [8E8E]	Lime Jaune [C1C1]	Rouge Roi [P8P8]	Gris Dauphin [B0B0]	Bleu Atlantique [H7H7]	Blanc Oryx [0R0R]
Finition Life											
Sellerie tissu 'Maze'											
BD Noir Soul	Noir / Gris Storm	Noir Soul / Noir Soul	<input type="radio"/>	<input checked="" type="radio"/>	<input type="radio"/>	<input type="radio"/>	<input type="radio"/>	<input type="radio"/>	<input type="radio"/>	<input type="radio"/>	<input type="radio"/>
CE Gris Storm	Noir / Gris Storm	Noir Soul / Gris Storm	<input type="radio"/>	<input checked="" type="radio"/>	<input type="radio"/>	<input type="radio"/>	<input type="radio"/>	<input type="radio"/>	<input type="radio"/>	<input type="radio"/>	<input type="radio"/>
Finition Style											
Sellerie Microfleece 'ArtVelours'											
BD Noir Soul	Noir / Gris Storm	Noir Soul / Noir Soul	<input type="radio"/>	<input checked="" type="radio"/>	<input type="radio"/>	<input type="radio"/>	<input type="radio"/>	<input type="radio"/>	<input type="radio"/>	<input type="radio"/>	<input type="radio"/>
CE Gris Storm	Noir / Gris Storm	Noir Soul / Gris Storm	<input type="radio"/>	<input checked="" type="radio"/>	<input type="radio"/>	<input type="radio"/>	<input type="radio"/>	<input type="radio"/>	<input type="radio"/>	<input type="radio"/>	<input type="radio"/>
Finition R-Line											
Sellerie tissu 'Sardegna' et 'ArtVelours'											
IR Anthracite	Noir Titane	Noir	<input type="radio"/>	<input checked="" type="radio"/>	<input type="radio"/>	<input type="radio"/>	<input type="radio"/>	<input type="radio"/>	<input type="radio"/>	<input type="radio"/>	<input type="radio"/>

 Cliquez sur ce symbole pour voir le visuel correspondant

● De série. ○ En option. (-) Non disponible. *Dans la limite des stocks disponibles.

Caractéristiques techniques

Essence

	1.0 TSI OPF 110 BVM6	1.0 eTSI OPF 110 DSG7	1.5 TSI OPF 130 BVM6	1.5 eTSI OPF 130 DSG7	1.5 eTSI OPF 150 DSG7
Moteur	3 cylindres essence Injection directe, Turbocompresseur Système Start-Stop	Hybride non-rechargeable 3 cylindres essence Injection directe Turbocompresseur Système Start-Stop	4 cylindres essence Injection directe, Turbocompresseur Système Start-Stop	Hybride non-rechargeable 4 cylindres essence Injection directe Turbocompresseur Système Start-Stop	Hybride non-rechargeable 4 cylindres essence Injection directe Turbocompresseur Système Start-Stop
Cylindrée, litres / cm ³	1,0 / 999	1,0 / 999	1,5 / 1498	1,5 / 1498	1,5 / 1498
Puissance maximum, ch / kW	110 / 81	110 / 81	130 / 96	130 / 96	150 / 110
Couple maximum, Nm à tr/mn	200 / 2 000 à 3 000	200 / 2 000 à 3 000	200 / 1 400 à 4 000	200 / 1 400 à 4 000	250 / 1 500 à 3 500
Norme d'émission	EURO 6 AP	EURO 6 AP	EURO 6 AP	EURO 6 AP	EURO 6 AP
Boîte de vitesses	BVM6	DSG7	BVM6	DSG7	DSG7
Poids					
Poids à vide, kg ⁽¹⁾	1 257	1 365	1 361	1 410	1 425
Poids total autorisé, kg	1 750	1 910	1 910	1 960	1 970
Poids remorqué autorisé : ⁽²⁾					
Freiné pente 12%, kg	1 300	1 300	1 400	1 400	1 500
Non freiné, kg	620	680	680	700	710
Poids à la flèche / sur le pavillon, kg	80 / 75	80 / 75	80 / 75	80 / 75	80 / 75
Performances⁽³⁾					
Vitesse de pointe (km/h)	202	202	214	213	224
0 à 100 km/h (s)	10,5	10,6	9,4	9,4	8,7
Consommations^{(4)*}					
WLTP combiné (l/100 km)	5,5 - 6,5	5,3 - 6,3	5,5 - 6,4 ⁽¹⁾	5,6 - 6,5 ⁽¹⁾	5,8 - 6,6 ⁽¹⁾
Émissions CO2 - WLTP (g/km)**	125 - 147,9	120 - 144,5	124 - 145 ⁽¹⁾	126 - 145 ⁽¹⁾	132 - 156 ⁽¹⁾
Puissance fiscale					
Puissance fiscale, CV	6	6	7	7	8
Finitions					
Disponible sur	Life	Life	Life	Life, Style, R-Line	Style, R-Line

*Valeurs indicatives WLTP. En attente d'homologation.

**Valeur fiscale inscrite sur le certificat d'immatriculation qui constitue la valeur de référence pour le calcul du Bonus/Malus et de la TVS, sous réserve de modification de la Loi de Finance 2021.

⁽¹⁾Poids à vide avec conducteur de 75 kg et avec 90% du plein de carburant.

⁽²⁾La puissance du moteur diminue avec l'altitude. Il faut donc retirer 10% du poids total avec remorque à partir de 1 000 mètres au dessus du niveau de la mer et à chaque nouveau palier de 1 000 mètres.

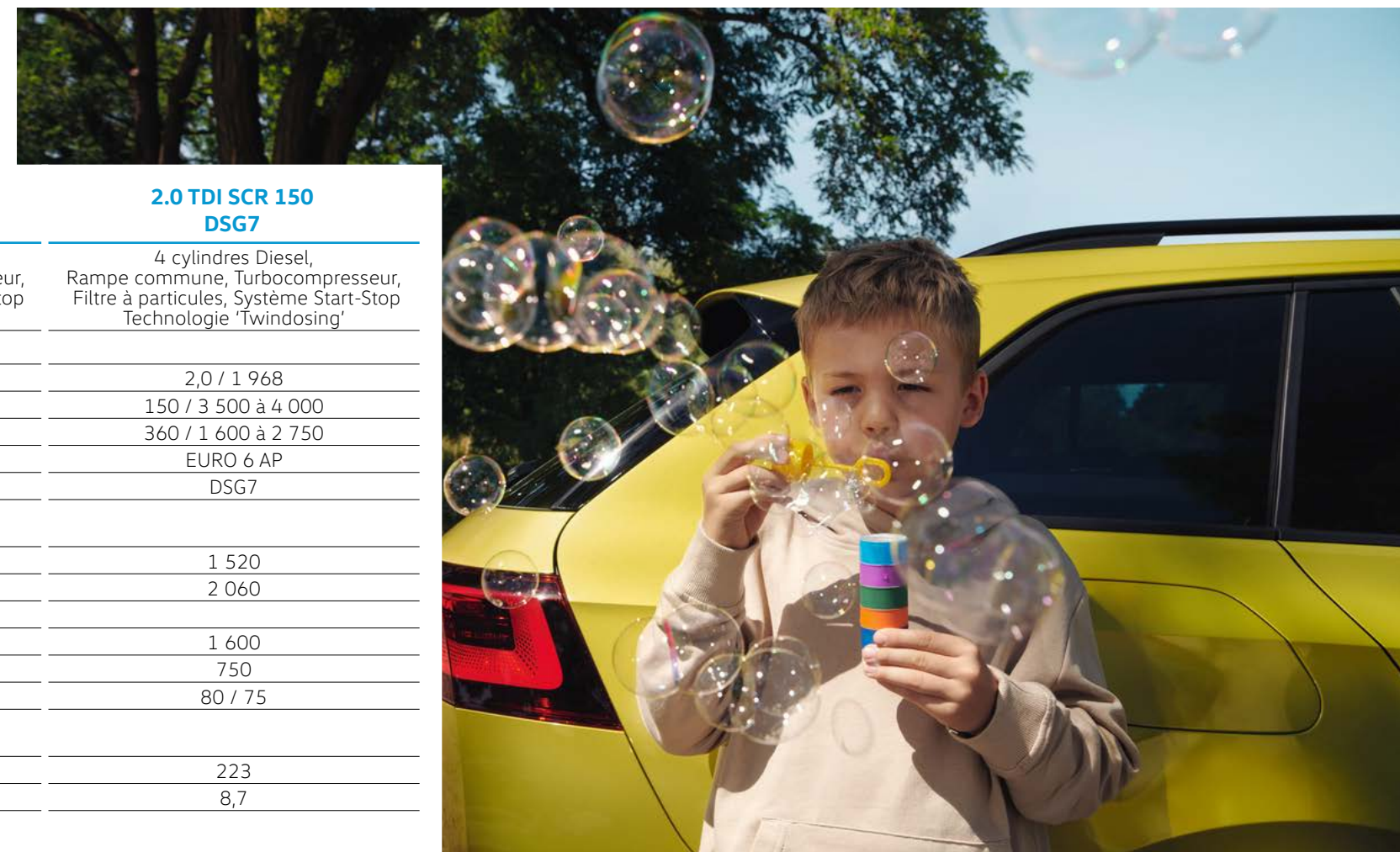
⁽³⁾Mesures réalisées sur circuit.

⁽⁴⁾Les valeurs de consommation 99 / 100 / CE sont basées sur le poids à vide effectif du véhicule. C'est pourquoi les équipements en option peuvent entraîner une légère augmentation des valeurs indiquées. Les valeurs réelles peuvent différer de celles-ci, suivant le mode de conduite, les conditions de route, le trafic, l'environnement et l'état du véhicule.

Caractéristiques techniques

Diesel

	2.0 TDI SCR 115 BVM6	2.0 TDI SCR 115 DSG7	2.0 TDI SCR 150 DSG7
	4 cylindres Diesel, Rampe commune, Turbocompresseur, Filtre à particules, Système Start-Stop Technologie 'Twindosing'		
	4 cylindres Diesel, Rampe commune, Turbocompresseur, Filtre à particules, Système Start-Stop Technologie 'Twindosing'		
	4 cylindres Diesel, Rampe commune, Turbocompresseur, Filtre à particules, Système Start-Stop Technologie 'Twindosing'		
Moteur			
Cylindrée, litres / cm ³	2,0 / 1 968	2,0 / 1 968	2,0 / 1 968
Puissance maximum, ch à tr/mn	115 / 3 250 à 4 000	115 / 85	150 / 3 500 à 4 000
Couple maximum, Nm à tr/mn	300 / 1 600 à 2 500	300 / 1 600 à 2 500	360 / 1 600 à 2 750
Norme d'émission	EURO 6 AP	EURO 6 AP	EURO 6 AP
Boîte de vitesses	BVM6	DSG7	DSG7
Poids			
Poids à vide, kg ⁽¹⁾	1 447	1 459	1 520
Poids total autorisé, kg	2 000	2 010	2 060
Poids remorqué autorisé : ⁽²⁾			
Freiné pente 12%, kg	1 500	1 500	1 600
Non freiné, kg	720	720	750
Poids à la flèche / sur le pavillon, kg	80 / 75	80 / 75	80 / 75
Performances⁽³⁾			
Vitesse de pointe (km/h)	214	202	223
0 à 100 km/h (s)	10,5	10,7	8,7
Consommations^{(4)*}			
WLTP combiné (l/100 km)	4,6 - 5,3	4,6 - 5,3 ⁽¹⁾	4,5 - 5,4
Émissions CO2 - WLTP (g/km)**	120 - 139,7	120 - 140 ⁽¹⁾	121 - 141,9
Puissance fiscale			
Puissance fiscale, CV	6	6	8
Finitions			
Disponible sur	Life	Life, Style	Life, Style, R-Line



*Valeurs indicatives WLTP. En attente d'homologation.

**Valeur fiscale inscrite sur le certificat d'immatriculation qui constitue la valeur de référence pour le calcul du Bonus/Malus et de la TVS, sous réserve de modification de la Loi de Finance 2021.

⁽¹⁾Poids à vide avec conducteur de 75 kg et avec 90% du plein de carburant.

⁽²⁾La puissance du moteur diminue avec l'altitude. Il faut donc retirer 10% du poids total avec remorque à partir de 1 000 mètres au dessus du niveau de la mer et à chaque nouveau palier de 1 000 mètres.

⁽³⁾Mesures réalisées sur circuit.

⁽⁴⁾Les valeurs de consommation 99 / 100 / CE sont basées sur le poids à vide effectif du véhicule. C'est pourquoi les équipements en option peuvent entraîner une légère augmentation des valeurs indiquées. Les valeurs réelles peuvent différer de celles-ci, suivant le mode de conduite, les conditions de route, le trafic, l'environnement et l'état du véhicule.

La connectivité à votre service⁽¹⁾

Volkswagen 

We Connect : l'offre We Connect vous permet de bénéficier d'une connectivité intégrée dans votre Volkswagen et, une fois activée, un accès gratuit à une large gamme de services en ligne utiles et innovants.

- ✓ Ouvrez et démarrez votre voiture avec votre Smartphone⁽²⁾.
- ✓ Activez l'appel de dépannage et partagez votre position avec le centre d'appel Volkswagen.
- ✓ Consultez les données pertinentes de votre Volkswagen où que vous soyez.
- ✓ Assurez-vous que les portes de votre Volkswagen soient fermées et verrouillées, et l'éclairage éteint.
- ✓ Soyez rassuré, votre Volkswagen contacte automatiquement le centre d'appel Volkswagen en cas d'accident.
- ✓ Bénéficiez d'un rapport complet sur l'état de votre Volkswagen.
- ✓ Retrouvez la position de stationnement de votre Volkswagen et le moyen d'y accéder rapidement.
- ✓ Soyez rassuré, votre voiture avertit votre distributeur Volkswagen lorsqu'un entretien est à prévoir.

We Connect Plus : la connectivité à un autre niveau.

We Connect Plus fournit des fonctions intelligentes supplémentaires pour encore plus de confort, de divertissement et d'informations en temps réel.

- ✓ Utilisez la commande vocale pour gérer vos médias, votre navigation et vos points d'intérêt⁽³⁾.
- ✓ Soyez informé de l'info trafic en temps réel.
- ✓ Profitez d'un calcul d'itinéraire en ligne et simplifiez votre trajet.
- ✓ Recherchez des stations-service, bornes de recharge ou places de stationnement à proximité.
- ✓ Bénéficiez des mises à jour de carte automatiques.
- ✓ Soyez alerté lorsque votre Volkswagen dépasse une vitesse ou quitte une zone prédéfinie.
- ✓ Commandez à distance votre avertisseur sonore et vos feux de détresse.
- ✓ Soyez averti immédiatement lorsqu'une tentative d'intrusion est faite sur votre Volkswagen⁽⁴⁾.
- ✓ Paramétrez à distance la climatisation de votre Volkswagen à distance.
- ✓ Contrôlez le système de verrouillage central de votre Volkswagen grâce à votre Smartphone.
- ✓ Profitez des services streaming à bord, de la radio Web et d'une connexion Internet pour 8 appareils.

Rendez-vous sur le portail We Connect pour renouveler votre abonnement :

https://www.portal.volkswagen-we.com/portal/fr_FR/

	Extension 1 an	Extension 2 ans
Abonnement We Connect Plus	145 €	240 €

3 ANS D'ABONNEMENT
OFFERTS
PAR VOLKSWAGEN

App-Connect® y compris sans fil*

- ✓ Transférez les applications de votre Smartphone directement vers votre Volkswagen, et profitez des dernières fonctionnalités.

*Compatibilité avec les systèmes Apple CarPlay™, Apple CarPlay sans fil™, Android Auto™

⁽¹⁾ Les services de navigation et de connectivité We Connect ne sont pas disponibles dans les départements d'outremer. ⁽²⁾ Disponible avec un téléphone Samsung (norme GSM).
⁽³⁾ Nécessite d'être équipé de la commande vocale. ⁽⁴⁾ Nécessite d'être équipé de l'alarme antivol.

L'application mobile

pour payer votre stationnement en ligne !



Connectez-vous,
choisissez
votre zone
et c'est payé !

Solution PayByPhone® pour payer votre stationnement par mobile

PayByPhone® vous permet de payer à partir de votre smartphone, de manière très pratique et sécurisée avec un large choix de services urbains. Votre compte est utilisable dans toutes les villes qui proposent des services dotés de PayByPhone®.

Plus de monnaie ni de ticket

Pas de pièces ? Pas de problème. Vous avez votre téléphone et votre ticket est dématérialisé.



Alerte avant la fin du temps

Plus besoin de guetter l'heure pour éviter une contravention, recevez un rappel au bon moment.



Prolongez ou stoppez à distance

Plus besoin de courir jusqu'à l'horodateur, ajustez votre temps à distance et payez le juste prix.



PayByPhone vous propose également toute une gamme de services pour faciliter votre mobilité au quotidien :

🅅 Stationnement, 🅅 FPS*, 🚲 Vélo, 🚊 Transports, 🚗 Autopartage, 🔌 Recharge VE**.

PayByPhone est présent dans plus de 160 villes en France.

Pour en savoir plus sur chaque ville, rendez-vous sur le site :

<https://www.paybyphone.fr>

Pour commencer, rendez-vous sur votre service de téléchargement, installez l'application et activez votre compte utilisable pour tous les services.



Téléchargez l'application sur iPhone | Android | Windows

*FPS = Forfait de Post-Stationnement (Service de règlement des contraventions en ligne). **VE = Véhicules électriques.



Plus qu'un système audio : une expérience

Le système audio premium Harman Kardon de la nouvelle Volkswagen Golf SW



Écouter de la musique grâce au système audio premium Harman Kardon de la nouvelle Volkswagen Golf SW, c'est ouvrir la porte d'un sanctuaire où il fait bon se réfugier. Ce système audio donne vie à la beauté de la musique et vous reconnecte à votre moi profond.

Chaque modèle Volkswagen incarne la liberté, l'émotion, l'innovation en matière de technologies et un design iconique. La Volkswagen Golf SW incarne tout cela à la fois et beaucoup plus encore. Grâce au son captivant et immersif du système audio premium Harman Kardon, la nouvelle Volkswagen Golf SW vous fait vivre une expérience unique : non seulement vous vivez des moments d'exception, mais vous vous en emparez pleinement.

Les principaux arguments de vente du système audio premium Harman Kardon pour Volkswagen



Un son incomparable

Grâce à la technologie Fraunhofer Sonamic Panorama et à l'enceinte centrale supplémentaire, ce système audio offre une expérience qui incarne toute la richesse, l'émotion et l'intensité de la musique. Il ne s'agit pas simplement d'une expérience acoustique, mais d'une véritable immersion sonore.



Un design haut de gamme

Un design séduisant, authentique et fonctionnel que l'on pourrait résumer en ces quelques mots :

SIMPLE / VIVANT / ICONIQUE.

Les grilles d'enceinte caractéristiques se distinguent par leur motif à 60°, clin d'oeil appuyé à la barre inclinée du logo Harman Kardon. En acier très fin ultra-résistant de 0,5 mm, elles offrent des performances acoustiques inégalables.



Des moments inoubliables

Suivez les vibrations de votre âme et accompagnez vos trajets de quatre modes de son personnalisés :

PURE, CHILL OUT, LIVE et ENERGY.

Profitez de technologies de pointe

La technologie Fraunhofer Sonamic Panorama sépare les différentes sources sonores de contenu stéréo et les distribue uniformément au sein d'une scène sonore en forme de U qui entoure le conducteur et les passagers. Les composants latéraux du signal stéréo émergent derrière l'auditeur, tandis que les composants intermédiaires restent acoustiquement inchangés à l'avant. De cette façon, tout le monde dans la voiture peut apprécier des détails qui autrement seraient imperceptibles dans le signal stéréo pur. La lecture est ainsi parfaite.

Des modes de son personnalisés pour Volkswagen

Les quatre modes de son proposés sont conçus pour différents types de reproduction musicale et vous permettent d'ajuster votre système audio selon vos préférences et votre humeur du moment.

Retrouvez le contact avec votre moi profond et vivez des moments d'exception.

PURE

CHILL OUT

LIVE

ENERGY



Architecture du système

- 1 x enceinte centrale 80 mm (tableau de bord)
- 4 x tweeters 25 mm (montants de baie et portes arrière)
- 2 x haut-parleurs de graves 168 mm à double bobine acoustique (portes avant)
- 2 x haut-parleurs de graves 168 mm à bobine acoustique (portes arrière)
- 1 x caisson de graves 160 mm monté dans un boîtier scellé de 10,5 l (à l'arrière)
- 2 x haut-parleurs de graves 168 mm à double bobine acoustique (portes avant)

Points forts

- **Haut-parleurs**
10 haut-parleurs ultraperformants dont caisson de basse et haut-parleur centrale
- **Amplificateur**
Amplificateur de 480 watts

Les offres

Offre de financement

Votre Crédit Classique

La formule la plus connue pour financer votre véhicule neuf ou d'occasion qui vous permet d'en être immédiatement propriétaire.

Le principe et les avantages :

- Volkswagen Financial Services vous prête* la différence entre le prix de vente du véhicule et votre apport initial éventuel
- Ajustez la durée du financement de 12 à 60 mois, avec ou sans apport
- Remboursez le montant financé et les intérêts sous forme d'échéances constantes, vous permettant de planifier vos remboursements
- Associez les assurances et garanties complémentaires à votre crédit et à votre véhicule
- Remboursez à tout moment, par anticipation

Votre Location Abregio Style

La formule Abrégio Style (Location avec Option d'Achat) vous permet de financer un véhicule neuf en ne payant que son utilisation réelle, vous permettant ainsi d'en changer facilement tous les 2, 3 ou 4 ans.

Le principe et les avantages :

- Une formule de location sur 24, 36 ou 48 mois
- Vous payez des loyers mensuels* d'un montant bien inférieur à celui d'un financement classique, correspondant à la décote du véhicule sur la durée de la location et non à son amortissement total
- Vous avez la possibilité de reconstituer tout ou partie de votre apport initial, grâce à la restitution du dépôt de garantie
- Associez les assurances et garanties complémentaires à votre location et à votre véhicule
- A la fin de votre contrat, 3 possibilités s'offrent à vous :
 - 1.** Optez pour une nouvelle Volkswagen en faisant reprendre votre véhicule par votre distributeur pour le montant équivalent à celui de l'option d'achat finale**.
 - 2.** Devenez propriétaire de votre Volkswagen en réglant le montant de l'option d'achat finale correspondant à l'engagement de reprise du véhicule par votre Distributeur. Celle-ci est connue dès le début du contrat et déterminée en fonction du modèle, de la durée du contrat et du kilométrage total prévu.
 - 3.** Restituez votre véhicule et soyez libre de tout engagement si vous avez respecté(e) les conditions stipulées dans le contrat.

Votre Location Longue Durée à Particulier

La formule de Location Longue Durée propose aux locataires de ne payer que l'utilisation du véhicule sous forme de loyers mensuels pour des durées de 2, 3 ou 4 ans.

Le principe et les avantages :

- Vous payez des loyers mensuels* d'un montant bien inférieur à celui d'un financement classique de durée identique
- Vous pouvez associer les assurances et services complémentaires en un seul et même loyer
- À la fin de votre contrat, vous restituez votre Volkswagen à votre Distributeur** et vous avez la possibilité de la renouveler sans vous soucier de sa revente

Offre de service

Contrats d'Entretien

Pour assurer la longévité de votre véhicule et conserver ses performances et son efficacité, Volkswagen Financial Services met à votre disposition deux contrats d'Entretien*** que vous pouvez associer à votre financement :

Contrat d'Entretien

Révision selon le Plan d'Entretien constructeur (sur les pièces, ingrédients et main-d'œuvre).

- Filtres
- Bougies
- Huiles et liquide lave-glace
- Balais d'essuie-glace avant
- Bouchon ou joint de vidange

Contrat d'Entretien VIP

Révision selon le Plan d'Entretien constructeur (sur les pièces, ingrédients et main d'œuvre), ainsi que les opérations et le remplacement des pièces d'usures.

- Services du Contrat d'Entretien
- Freins (Plaquettes, Disques de frein, garnitures et tambours)
- Balai essuie-glace arrière
- Kit d'embrayage
- Courroies accessoires
- Bougies de préchauffage
- Amortisseurs avant et arrière
- Vidange de boîte automatique
- Batterie de démarrage (hors batterie de traction)
- Ampoules
- Liquide de refroidissement, liquide de freins, liquide coupleur 4x4 et AdBlue

Le principe et les avantages :

- Votre véhicule est entretenu par des professionnels du réseau Volkswagen en accord avec les préconisations du constructeur
- Le tarif est constant pendant toute la durée de votre financement, il n'est donc pas impacté par les augmentations du prix des pièces ou de la main-d'œuvre.



Un crédit vous engage et doit être remboursé. Vérifiez vos capacités de remboursement avant de vous engager.

*Sous réserve d'acceptation du dossier par Volkswagen Bank GmbH - SARL de droit allemand - Capital social : 318 279 200 € - Succursale France : Bâtiment Ellipse, 15 avenue de la Demi-Lune 95700 Roissy-en-France RCS Pontoise 451 618 904 - Mandataire d'assurance et d'intermédiaire d'assurance n° ORIAS: 08 040 267 (www.oriass.fr).

**Les kilomètres excédentaires et des frais de remise en état éventuels restent à la charge du client locataire.

***Contrats souscrits auprès de Volkswagen BANK GmbH - SARL de droit allemand - Capital 318 279 200 € - Succursale France : Bâtiment Ellipse, 15, avenue de la Demi-Lune, 95700 Roissy en France - RCS Pontoise 451 618 904 - Mandataire d'assurance et d'intermédiaire d'assurance - ORIAS n°08 040 267