



NOUVEAU SUV PEUGEOT 2008

Tarifs, Équipements et Caractéristiques Techniques

TARIF VP 20D V1.0, applicable au 30 novembre 2020



SUV 2008 PRINCIPAUX ÉQUIPEMENTS DE SÉRIE PAR FINITION

ACTIVE	ACTIVE PACK	ALLURE	ALLURE PACK	GT	GT PACK
SECURITE <ul style="list-style-type: none"> - 6 Airbags (frontaux / latéraux / rideaux) - ESP + Détection de sous-gonflage indirecte - Allumage automatique des feux de croisement - Essuie-vitre avant à déclenchement automatique - Projecteurs halogènes - Feux diurnes à LED sous projecteurs - Fixations ISOFIX arrière latérales et Top Tether - Kit de dépannage pneumatiques 					
SECURITE AVANCEE, ASSISTANCES A LA CONDUITE & AIDES A LA MANŒUVRE <ul style="list-style-type: none"> - Pack Safety * - Régulateur / Limiteur de vitesse - Aide graphique et sonore au stationnement arrière 					
JANTES, ESTHETIQUE EXTERIEURE & INTERIEURE <ul style="list-style-type: none"> - Jantes tôle 16" avec enjoliveurs NOLITA - Jantes alliage 16" ELBORN sur PureTech 130 - Calandre Noir grainée - Coques de rétroviseurs extérieurs couleur caisse - Commandes d'ouverture extérieure de portes couleur caisse - Passages de roues Noir - Planche de bord slush avec décor aspect carbone et baguette Noir brillant avec jonc chromé - Volant compact croute de cuir avec commandes multimédia 					
CONFORT <ul style="list-style-type: none"> - Air conditionné manuel - Lève-vitres avant et arrière électriques, séquentiels et antipincement - Peugeot i-Cockpit® avec combiné analogique LCD 					
GARNISSAGES & SIEGES <ul style="list-style-type: none"> - Sellerie tri-matière tissu PNEUMA 3D, surpiqûres Orange Intense - Siège conducteur avec réglage manuel en hauteur - Banquette rabattable 1/3 - 2/3 					
MULTIMEDIA & NAVIGATION <ul style="list-style-type: none"> - Radio avec écran tactile capacitif 7" couleur - Fonctions DAB, Bluetooth®, Mirror Screen - 6 hauts-parleurs (4 à l'avant, 2 à l'arrière) 					
SECURITE AVANCEE, ASSISTANCES A LA CONDUITE & AIDES A LA MANŒUVRE <ul style="list-style-type: none"> - Pack Safety Plus * - Frein de stationnement électrique - Visio Park 1 (Caméra de recul) - Pack Safety Plus * - Aide graphique et sonore au stationnement avant - Système de surveillance d'angle mort 					
JANTES, ESTHETIQUE EXTERIEURE & INTERIEURE <ul style="list-style-type: none"> - Jantes alliage 16" ELBORN - Jantes alliage 17" SALAMANCA diamantées - Barres de toit Longitudinales Noir Brillant - Calandre avec marquage horizontal Chrome Brillant - Protections latérales de portes avec inserts Métallure - Jantes alliage 17" SALAMANCA diamantées - Becquet arrière Noir Brillant - Calandre haut de gamme avec marquage vertical Dark Chrome - Coques de rétroviseurs extérieurs Noir Brillant - Lêcheurs de vitres latérales Noir Brillant - Toit Black Diamond - Eclairage polyambiant 8 couleurs - Habitacle et ciel de pavillon noir - Pédalier sport en aluminium - Planche de bord slush surpiquée avec décor aspect carbone - Seuils de portes inox avec marquage PEUGEOT noir - Volant compact cuir fleur avec commandes multimédia 					
CONFORT <ul style="list-style-type: none"> - Rétroviseurs extérieurs dégivrants à réglage et rabattement électrique - Air conditionné automatique monozone - Plancher de coffre à deux positions - Peugeot i-Cockpit® avec combiné à matrice TFT couleur 3,5" - Console haute avec accoudoir intégré - Démarrage mains libres - Vitres latérales et lunette arrière chauffantes temporisées surteintées - Rétroviseur intérieur photosensible - Sélecteur de mode de conduite - Peugeot i-Cockpit® 3D avec combiné numérique 3D - Rétroviseur intérieur photosensible frameless (sans coin) - Pare-brise teinté acoustique - Airbag et démarrage mains libres PNEUMA 3D, surpiqûres Orange Intense - Siège avant chauffants 					
GARNISSAGES & SIEGES <ul style="list-style-type: none"> - Sellerie tri-matière tissu COSY / TEP Mistral, surpiqûres Vert Mentholé - Siège passager avant avec réglage manuel en hauteur - Sellerie tri-matière tissu CAPY / TEP, surpiqûres Vert Adamite - Sellerie Alcantara® Gris Gréval / TEP, surpiqûres Bleu Cyan / Vert Adamite 					
MULTIMEDIA & NAVIGATION <ul style="list-style-type: none"> - Peugeot Connect SOS & Assistance et Telemaintenance - Navigation 3D connectée avec écran tactile capacitif 10" HD 					
Sur e-2008 <ul style="list-style-type: none"> - Chargeur embarqué 7,4 kW monophasé - Câble électrique mode 2, prises de charge T2/EF type Green'up™ - Calandre avec marquage horizontale couleur caisse 					

Pack Safety : Freinage d'urgence automatique avec alerte risque de collision, alerte active de franchissement involontaire de ligne et bas côté, reconnaissance des panneaux de signalisation et préconisation de vitesse

Pack Safety Plus : Pack Safety + freinage d'urgence automatique de jour et de nuit (caméra & radar)

Pack Drive Assist Plus : Pack Safety Plus + Régulateur de vitesse adaptatif avec fonction Stop & Go (BVA) ou fonction 30 km/h (BVM) + Aide au maintien de la position dans la voie (seulement BVA)

ÉQUIPEMENTS DE SÉRIE	TARIFS	ÉQUIPEMENTS	TEINTES ET GARNISSAGES	OPTIONS	FINANCEMENTS	SERVICES	CARACTÉRISTIQUES TECHNIQUES	DIMENSIONS
----------------------	--------	-------------	------------------------	---------	--------------	----------	-----------------------------	------------

TARIFS SUV 2008 (Prix Conseillés TTC)



ESSENCE

Moteur / Boîte de vitesses	CO ₂ * (g/km)	Puiss. fiscale (CV)	Bonus / Malus	ACTIVE	ACTIVE PACK	ALLURE	ALLURE PACK	GT	GT PACK
PureTech 155 S&S EAT8	141-142	8	125-150	-	-	-	-	31 800 € 1PP1 SY T NQ 1 B0 A0 C0	32 900 € 1PP1 SY T NQ 1 B0 A0 C0
PureTech 130 S&S EAT8	133-137	7	-	25 900 € 1PP1 SY H NP 1 B0 A0 C0	26 500 € 1PP1 SY L NP 1 B0 A0 C0	27 500 € 1PP1 SY P NP 1 B0 A0 C0	28 400 € 1PP1 SY R NP 1 B0 A0 C0	30 300 € 1PP1 SY T NP 1 B0 A0 C0	31 400 € 1PP1 SY T NP 1 B0 A0 C0
PureTech 130 S&S BVM6	124-128	7	-	23 900 € 1PP1 SY H NP K B0 A0 C0	24 500 € 1PP1 SY L NP K B0 A0 C0	25 500 € 1PP1 SY P NP K B0 A0 C0	26 400 € 1PP1 SY R NP K B0 A0 C0	28 300 € 1PP1 SY T NP K B0 A0 C0	29 400 € 1PP1 SY T NP K B0 A0 C0
PureTech 100 S&S BVM6	122-124	5	-	22 100 € 1PP1 SY H MT K B0 A0 C0	23 000 € 1PP1 SY L MT K B0 A0 C0	24 000 € 1PP1 SY P MT K B0 A0 C0	24 900 € 1PP1 SY R MT K B0 A0 C0	-	-

DIESEL

BlueHDi 130 S&S EAT8	125-126 ***	7	-	-	-	29 200 € 1PP1 SY P MK 1 B0 A0 C0	30 100 € 1PP1 SY R MK 1 B0 A0 C0	32 000 € 1PP1 SY T MK 1 B0 A0 C0	33 100 € 1PP1 SY T MK 1 B0 A0 C0
BlueHDi 110 S&S BVM6	114-118 ***	5	-	24 100 € 1PP1 SY H MM K B0 A0 C0	25 000 € 1PP1 SY L MM K B0 A0 C0	26 000 € 1PP1 SY P MM K B0 A0 C0	26 900 € 1PP1 SY R MM K B0 A0 C0	28 800 € 1PP1 SY T MM K B0 A0 C0	-

ELECTRIQUE

Moteur électrique 136ch (100 kW) - Batterie 50 kWh	0	4	-7 000 € **	37 700 € 1PP1 SY J ES F B0 A0 C0	38 100 € 1PP1 SY M ES F B0 A0 C0	38 850 € 1PP1 SY Q ES F B0 A0 C0	39 550 € 1PP1 SY K ES F B0 A0 C0	41 950 € 1PP1 SY U ES F B0 A0 C0	43 350 € 1PP1 SY X ES F B0 A0 C0
--	---	---	----------------	-------------------------------------	-------------------------------------	-------------------------------------	-------------------------------------	-------------------------------------	-------------------------------------

* Bonus/Malus : Montants communiqués suivant les dispositions législatives et réglementaires en vigueur.

**Valeur maximale du bonus écologique, pouvant varier en fonction du prix facturé (véhicule et options hors frais de mise à la route) et du type de client (particulier ou professionnel). Pour toute précision, se référer au décret d'application

*** Données en cours d'homologation

(1) Les émissions de CO₂ renseignées sont mixtes et exprimées en grammes par kilomètre. Les valeurs de consommation de carburant et d'émissions de CO₂ indiquées sont conformes à l'homologation WLTP (Règlement UE 2017/948). Depuis 1er septembre 2018, les véhicules neufs sont réceptionnés sur la base de la procédure d'essai harmonisée au niveau mondial pour les véhicules légers (WLTP), qui est une nouvelle procédure d'essai plus réaliste permettant de mesurer la consommation de carburant et les émissions de CO₂. Cette procédure WLTP remplace complètement le nouveau cycle européen de conduite (NEDC), qui était la procédure d'essai utilisée précédemment. Les conditions d'essai étant plus réalistes, la consommation de carburant et les émissions de CO₂ mesurées selon la procédure WLTP sont, dans de nombreux cas, plus élevées que celles mesurées selon la procédure NEDC. Les valeurs de consommation de carburant et d'émissions de CO₂ peuvent varier en fonction des équipements spécifiques, des options et des types de pneumatiques. Veuillez à vous rapprocher de votre point de vente pour plus de renseignements. Plus d'informations sur www.peugeot.fr

Prix Conseillés TTC : Le tarif comprend les frais de transport, de préparation, le jeu de plaques d'immatriculation définitives (pose comprise) et 5 litres de carburant en motorisation essence ou diesel. La carte grise est à la charge de l'acheteur.

Ce tarif conseillé est susceptible d'évoluer. Nous vous invitons à consulter votre point de vente pour qu'il vous communique les prix en vigueur et l'offre disponible au moment de l'achat.

Ces prix publics conseillés s'entendent en Euros (EUR) avec TVA incluse au taux de 20%.

ÉQUIPEMENTS

SÉCURITÉ

Airbags frontaux auto-adaptatifs, latéraux avant (thorax et abdominaux), rideaux avant	●	●	●	●
Allumage automatique des feux de croisement	●	●	●	●
Appuis-tête réglables en hauteur avant et arrière (x3)	●	●	●	●
Avertisseur de temps de conduite	-/● ⁽¹⁾	●	●	●
Ceintures de sécurité avant conducteur et passager à enrouleurs pyrotechniques avec limiteurs d'effort et détection de non bouclage	●	●	●	●
Ceintures de sécurité arrière latérales avec enrouleurs pyrotechniques, limiteurs d'effort, détection de non bouclage et ceinture arrière centrale 3 points avec détection de non bouclage	●	●	●	●
Commutation automatique feux de route / feux de croisement	-	-	-	●
Programme de Stabilité Electronique (ESC) avec antipatinage des roues (ASR), antiblocage des roues (ABS), répartiteur électronique de freinage (REF), assistance au freinage d'urgence (AFU), contrôle dynamique de stabilité (CDS) et contrôle de stabilité de la remorque (TSM).	●	●	●	●
Détection de sous-gonflage indirecte	●	●	●	●
Aide au démarrage en pente (Hill Assist)	●	●	●	●
Eclairage extérieur d'accueil et d'accompagnement	●	●	●	●
Essuie-vitre avant à déclenchement automatique	●	●	●	●
Fixations suivant norme ISOFIX et Top Tether avec étiquettes de localisation aux places latérales arrière	●	●	●	●
Fixations suivant norme ISOFIX et Top Tether avec étiquette de localisation sur siège passager avant	-	-	-	●
Frein de stationnement électrique avec aide au démarrage en pente et serrage automatique	-/● ⁽¹⁾	●	●	●
Kit de dépannage pneumatique avec conditionnement rigide	●	●	●	●
Projecteurs halogènes, indicateurs de direction à ampoules	●	-	-	-
Projecteurs Peugeot LED Technology, indicateurs de direction à ampoules	-	●	●	-
Projecteurs Peugeot Full LED Technology avec signature 3 griffes, indicateurs de direction à LED	-	-	-	●
Feux diurnes à LED sous projecteurs	●	●	●	●
Projecteurs antibrouillard à LED avec fonction cornering	○	○	●	●
Feux arrière 3 griffes à LED	●	●	●	●
Verrouillage automatique de tous les ouvrants en roulant	●	●	●	●

SÉCURITÉ AVANCÉE

Pack Safety : Freinage d'urgence automatique (Active Safety Brake) avec alerte risque de collision (Distance Alert), alerte active de franchissement involontaire de ligne et bas-côté, reconnaissance des panneaux de signalisation et préconisation de vitesse

Pack Safety Plus : Pack Safety + freinage d'urgence automatique de jour et de nuit (caméra & radar)

Reconnaissance étendue des panneaux de signalisation et préconisation de vitesse

Système de surveillance d'angle mort

(1) Version Thermique / Version Electrique

	ACTIVE	ACTIVE PACK	ALLURE	ALLURE PACK	GT	GT PACK
Airbags frontaux auto-adaptatifs, latéraux avant (thorax et abdominaux), rideaux avant	●	●	●	●	●	●
Allumage automatique des feux de croisement	●	●	●	●	●	●
Appuis-tête réglables en hauteur avant et arrière (x3)	●	●	●	●	●	●
Avertisseur de temps de conduite	-/● ⁽¹⁾	●	●	●	●	●
Ceintures de sécurité avant conducteur et passager à enrouleurs pyrotechniques avec limiteurs d'effort et détection de non bouclage	●	●	●	●	●	●
Ceintures de sécurité arrière latérales avec enrouleurs pyrotechniques, limiteurs d'effort, détection de non bouclage et ceinture arrière centrale 3 points avec détection de non bouclage	●	●	●	●	●	●
Commutation automatique feux de route / feux de croisement	-	-	-	-	●	●
Programme de Stabilité Electronique (ESC) avec antipatinage des roues (ASR), antiblocage des roues (ABS), répartiteur électronique de freinage (REF), assistance au freinage d'urgence (AFU), contrôle dynamique de stabilité (CDS) et contrôle de stabilité de la remorque (TSM).	●	●	●	●	●	●
Détection de sous-gonflage indirecte	●	●	●	●	●	●
Aide au démarrage en pente (Hill Assist)	●	●	●	●	●	●
Eclairage extérieur d'accueil et d'accompagnement	●	●	●	●	●	●
Essuie-vitre avant à déclenchement automatique	●	●	●	●	●	●
Fixations suivant norme ISOFIX et Top Tether avec étiquettes de localisation aux places latérales arrière	●	●	●	●	●	●
Fixations suivant norme ISOFIX et Top Tether avec étiquette de localisation sur siège passager avant	-	-	-	-	●	●
Frein de stationnement électrique avec aide au démarrage en pente et serrage automatique	-/● ⁽¹⁾	●	●	●	●	●
Kit de dépannage pneumatique avec conditionnement rigide	●	●	●	●	●	●
Projecteurs halogènes, indicateurs de direction à ampoules	●	-	-	-	-	-
Projecteurs Peugeot LED Technology, indicateurs de direction à ampoules	-	●	●	●	-	-
Projecteurs Peugeot Full LED Technology avec signature 3 griffes, indicateurs de direction à LED	-	-	-	-	●	●
Feux diurnes à LED sous projecteurs	●	●	●	●	●	●
Projecteurs antibrouillard à LED avec fonction cornering	○	○	○	●	●	●
Feux arrière 3 griffes à LED	●	●	●	●	●	●
Verrouillage automatique de tous les ouvrants en roulant	●	●	●	●	●	●

Pack Safety	●/● ⁽¹⁾	●/● ⁽¹⁾	-	-
Pack Safety Plus	-/● ⁽¹⁾	○/● ⁽¹⁾	○/● ⁽¹⁾	●
Reconnaissance étendue des panneaux de signalisation et préconisation de vitesse	-/● ⁽¹⁾	●	●	●
Système de surveillance d'angle mort	-	-	-	●

● : Série ○ : Option - : Indisponible

ÉQUIPEMENTS

AIDES À LA CONDUITE ET À LA MANŒUVRE

Régulateur / Limiteur de vitesse	
Pack Drive Assist Régulateur de vitesse adaptatif avec fonction 30 km/h	Uniquement avec boîte de vitesses manuelle
Pack Drive Assist Plus => conduite semi-autonome (niveau 2) Régulateur de vitesse adaptatif avec fonction Stop & Go Aide au maintien de la position dans la voie	Uniquement avec boîte de vitesses automatique
Aide graphique et sonore au stationnement arrière	
Visio Park 1 (Caméra de recul)	
Aide graphique et sonore au stationnement avant	

ACTIVE	ACTIVE PACK	ALLURE	ALLURE PACK	GT	GT PACK
●		●		●	-
-		-	○/-(¹)	○/-(¹)	●/-(¹)
-		-	○	○	●
●		●			●
○		○	●		●
-		-			●

ENVIRONNEMENT ÉLECTRIQUE

Chargeur embarqué 7,4 kW monophasé	
Câble électrique mode 2, prises de charge T2/EF type Green'up™	

- /●(¹)	- /●(¹)	- /●(¹)
- /●(¹)	- /●(¹)	- /●(¹)

ESTHÉTIQUE EXTÉRIEURE

Barres de toit longitudinales Noir Brillant	
Becquet arrière couleur caisse	
Becquet arrière Noir Brillant	
Calandre avec grille supérieure Noir grainée, enjoliveur supérieur Noir Brillant	
Calandre avec grille supérieure noir grainée et marquage horizontal Chrome Brillant, grille inférieure avec décor Métallure, enjoliveur supérieur Noir Brillant	
Calandre haut de gamme avec grille supérieure noire vernie et marquage vertical Dark Chrome, grille inférieure avec décor Métallure, enjoliveur supérieur Noir Brillant	
Calandre avec grille supérieure noir grainée et marquage horizontal couleur caisse, grille inférieure avec décor Métallure, enjoliveur supérieur couleur caisse, Lion dichroïque	
Canule d'échappement non chromée	
Canule d'échappement chromée (sauf motorisation PureTech 130)	
Canules d'échappement doubles droite et gauche chromées (avec motorisation PureTech 130 et 155)	
Commandes d'ouverture extérieure de portes couleur caisse	
Coques de rétroviseurs extérieurs avec répéteurs latéraux à LED	
Coques de rétroviseurs extérieurs couleur caisse	
Coques de rétroviseurs extérieurs Noir Brillant	
Enjoliveurs de custode Noir Brillant	
Enjoliveurs de custode Noir Brillant avec sérigraphie	
Enjoliveurs de seuil de coffre Métallure	
Lécheurs de vitres latérales Noir Mat	
Lécheurs de vitres latérales Noir Brillant	
Katana Noir Mat	
Katana Noir Mat avec insert Noir Brillant	
Katana Noir Mat avec insert Noir Brillant et marquage GT brillant	
Katana Noir mat avec insert Noir brillant et marquage "e"	

-	●	●
●	●	-
-	-	●
●/-(¹)	-	-
-	●/-(¹)	-
-	-	●/-(¹)
- /●(¹)	- /●(¹)	- /●(¹)
●/-(¹)	●/-(¹)	-
-	-	●/-(¹)
●/-(¹)	●/-(¹)	●/-(¹)
●	●	●
●	●	-
-	-	●
●	●	-
●	●	●
●	●	-
-	-	●
●/-(¹)	-	-
-	●/-(¹)	-
-	-	●/-(¹)
- /●(¹)	- /●(¹)	- /●(¹)

(1) Version Thermique / Version Electrique

● : Série ○ : Option - : Indisponible

ÉQUIPEMENTS

ESTHÉTIQUE EXTÉRIEURE (SUITE)

Passages de roues Noir Mat	●	●	●
Protections latérales de portes Noir grainées	●	-	-
Protections latérales de portes Noir grainées avec inserts Métallure	-	●	●
Toit Black Diamond	-	-	●

ESTHÉTIQUE INTÉRIEURE

Commandes d'ouverture intérieure de portes chromées	●	●	●
Planche de bord slush et panneaux de portes avant avec décors aspect carbone et baguette Noir Brillant avec jonc chromé	●	●	-
Planche de bord slush surpiquée et panneaux de portes avant avec décors aspect carbone et éclairage polyambiant 8 couleurs	-	-	●
Habitacle et ciel de pavillon gris clair	●	●	-
Habitacle et ciel de pavillon noir	-	-	●
Panneaux de porte avant avec poignée moussée	-	-	●
Pédalier sport en aluminium	-	-	●
Seuils de portes avant en inox avec marquage PEUGEOT Noir	-	-	●
Surtapis avant et arrière noirs avec surpiqûres Vert Adamite	-	-	●
Volant compact croute de cuir, Lion chromé, commandes multimédia sur volant	●	●	-
Volant compact cuir fleur avec laçage vert, Lion chromé, badge GT Line / GT, commandes multimédia sur volant	-	-	●

CONFORT

Télécommande 3 boutons + clé standard	● / - ⁽¹⁾	-	-
Démarrage mains libres avec 2 télécommandes 3 boutons mains libres	- / ● ⁽¹⁾	●	●
Accès et démarrage mains libres Proximity avec 2 télécommandes 3 boutons mains libres	-	○	○
Allumage automatique des feux de croisement	●	●	●
Air conditionné manuel	● / - ⁽¹⁾	-	-
Air conditionné automatique monozone	- / ● ⁽¹⁾	●	●
Console basse	● / - ⁽¹⁾	-	-
Console haute avec accoudoir intégré	- / ● ⁽¹⁾	●	●
Direction assistée électrique	●	●	●
Eclairage coffre à ampoule	●	●	●
Eclairage intérieur à ampoules : plafonnier avant à 3 spots (1 lampe et 2 liseuses), miroir de courtoisie dans pare-soleil non éclairé	●	-	-
Eclairage intérieur à LED : plafonnier avant (1 lampe et 2 liseuses) et arrière (2 liseuses), miroir de courtoisie dans pare-soleil non éclairé	-	●	-
Eclairage intérieur à LED : plafonniers tactiles avant (1 lampe et 2 liseuses) et arrière (2 liseuses), miroir de courtoisie dans pare-soleil éclairé à LED, éclairage LED cave à pieds	-	-	●
Eclairage polyambiant 8 couleurs	-	-	●
Essuie-vitre avant à déclenchement automatique	●	●	●
Filets aumônières au dos des sièges avant	-	●	●
Lève-vitres avant et arrière électriques, séquentiels et antipincement	●	●	●
Pare-brise teinté acoustique	●	●	-
Pare-brise teinté acoustique sérigraphié bi-couches	-	-	●

(1) Version Thermique / Version Electrique

NOUVEAU PEUGEOT SUV 2008

TARIF VP 20D V1.0, applicable au 30 novembre 2020 - 6/24

● : Série ○ : Option - : Indisponible



	ACTIVE	ACTIVE PACK	ALLURE	ALLURE PACK	GT	GT PACK
Passages de roues Noir Mat	●	●	●	●	●	●
Protections latérales de portes Noir grainées	●	●	-	-	-	-
Protections latérales de portes Noir grainées avec inserts Métallure	-	-	●	●	●	●
Toit Black Diamond	-	-	-	-	●	●
Commandes d'ouverture intérieure de portes chromées	●	●	●	●	●	●
Planche de bord slush et panneaux de portes avant avec décors aspect carbone et baguette Noir Brillant avec jonc chromé	●	●	●	●	-	-
Planche de bord slush surpiquée et panneaux de portes avant avec décors aspect carbone et éclairage polyambiant 8 couleurs	-	-	-	-	●	●
Habitacle et ciel de pavillon gris clair	●	●	●	●	-	-
Habitacle et ciel de pavillon noir	-	-	-	-	●	●
Panneaux de porte avant avec poignée moussée	-	-	-	-	●	●
Pédalier sport en aluminium	-	-	-	-	●	●
Seuils de portes avant en inox avec marquage PEUGEOT Noir	-	-	-	-	●	●
Surtapis avant et arrière noirs avec surpiqûres Vert Adamite	-	-	-	-	●	●
Volant compact croute de cuir, Lion chromé, commandes multimédia sur volant	●	●	●	●	-	-
Volant compact cuir fleur avec laçage vert, Lion chromé, badge GT Line / GT, commandes multimédia sur volant	-	-	-	-	●	●
Télécommande 3 boutons + clé standard	● / - ⁽¹⁾	●	-	-	-	-
Démarrage mains libres avec 2 télécommandes 3 boutons mains libres	- / ● ⁽¹⁾	●	●	●	●	●
Accès et démarrage mains libres Proximity avec 2 télécommandes 3 boutons mains libres	-	○	○	○	○	○
Allumage automatique des feux de croisement	●	●	●	●	●	●
Air conditionné manuel	● / - ⁽¹⁾	-	-	-	-	-
Air conditionné automatique monozone	- / ● ⁽¹⁾	●	●	●	●	●
Console basse	● / - ⁽¹⁾	-	-	-	-	-
Console haute avec accoudoir intégré	- / ● ⁽¹⁾	●	●	●	●	●
Direction assistée électrique	●	●	●	●	●	●
Eclairage coffre à ampoule	●	●	●	●	●	●
Eclairage intérieur à ampoules : plafonnier avant à 3 spots (1 lampe et 2 liseuses), miroir de courtoisie dans pare-soleil non éclairé	●	●	-	-	-	-
Eclairage intérieur à LED : plafonnier avant (1 lampe et 2 liseuses) et arrière (2 liseuses), miroir de courtoisie dans pare-soleil non éclairé	-	-	●	●	-	-
Eclairage intérieur à LED : plafonniers tactiles avant (1 lampe et 2 liseuses) et arrière (2 liseuses), miroir de courtoisie dans pare-soleil éclairé à LED, éclairage LED cave à pieds	-	-	-	-	●	●
Eclairage polyambiant 8 couleurs	-	-	-	-	●	●
Essuie-vitre avant à déclenchement automatique	●	●	●	●	●	●
Filets aumônières au dos des sièges avant	-	-	●	●	●	●
Lève-vitres avant et arrière électriques, séquentiels et antipincement	●	●	●	●	●	●
Pare-brise teinté acoustique	●	●	●	●	-	-
Pare-brise teinté acoustique sérigraphié bi-couches	-	-	-	-	●	●

ÉQUIPEMENTS

CONFORT (Suite)

Peugeot i-Cockpit® avec combiné tête haute analogique LCD
Peugeot i-Cockpit® avec combiné tête haute analogique et matrice TFT 3,5" couleur
Peugeot i-Cockpit® 3D avec combiné tête haute numérique 3D
Plancher de coffre standard
Plancher de coffre modulable 2 positions
4 poignées de maintien (2 à l'avant et 2 à l'arrière)
Rétroviseurs extérieurs dégivrants à réglage électrique et rabattement manuel
Rétroviseurs extérieurs dégivrants à réglage et rabattement électriques, éclairage de seuil
Rétroviseur intérieur à réglage jour / nuit manuel
Rétroviseur intérieur photosensible
Rétroviseur intérieur photosensible frameless (sans contour)
Sélecteur de mode de conduite
Vitres latérales arrière et lunette arrière chauffante temporisée teintées
Vitres latérales arrière et lunette arrière chauffante temporisée surteintées
Volant réglable en hauteur et profondeur

	ACTIVE	ACTIVE PACK	ALLURE	ALLURE PACK	GT	GT PACK
● / -(1)	-	-	-	-	-	-
-/●(1)	●	●	●	-	-	-
-	-	-	-	●	●	●
●	-	-	-	-	-	-
-	●	●	●	●	●	●
●	-	-	-	-	-	-
-	●	●	●	●	●	●
●	-	-	-	-	-	-
-	●	●	●	●	●	●
-	-	-	-	-	●	●
-/●(1)	-	-	●	●	●	●
●	●	-	-	-	-	-
-	-	●	●	●	●	●
●	●	●	●	●	●	●

GARNISSAGES & SIÈGES

Sellerie tri-matière tissu PNEUMA 3D, surpiqûres Orange Intense
Sellerie tri-matière tissu COSY / TEP, surpiqûres Bleu Virtuel
Sellerie tri-matière tissu CAPY / TEP, surpiqûres Vert Adamite
Sellerie Alcantara® mistral / TEP, surpiqûres Vert Adamite
Sellerie Alcantara® Gris Gréval / TEP, surpiqûres Bleu Cyan et Vert Adamite
Siège conducteur avec réglage manuel en hauteur
Siège passager avant avec réglage manuel en hauteur
Sièges avant chauffants
Banquette rabattable 1/3 - 2/3

●	-	-	-	-	-
-	-	●	-	-	-
-	-	-	-	●	●
-	-	-	-	-	●
-	-	-	-	-	●
●	●	●	●	●	●
-	-	●	●	-	●
○	○	○	○	○	○
●	●	●	●	●	●

JANTES & ROUES

Jantes tôle 16" avec enjoliveurs NOLITA bi-tons Gris Eclat & Noir Onyx, cabochons Gris Eclat	Sauf motorisation PureTech 130
Jantes alliage 16" ELBORN Gris Anthra, cabochons Gris Anthra, vis chromés	Avec motorisation PureTech 130 en finition Active
Jantes alliage 17" SALAMANCA diamantées bi-tons Noir Onyx et vernis brillant, cabochons et vis Noir Onyx	
Jantes alliage 18" BUND diamantées bi-tons Noir Onyx et vernis brillant, cabochons et vis Noir Onyx, inserts Gris Storm mat	

● / -(1)	-	-	-	-	-
●	●	-	-	-	-
-	-	●	●	●	●
-	-	-	-	-	●

(1) Version Thermique / Version Electrique

● : Série ○ : Option - : Indisponible

Enjoliveur 16"
NOLITAJante alliage 16"
ELBORNJante alliage 17"
diamantée
SALAMANCAJante alliage 18"
diamantée
NOLITA

ÉQUIPEMENTS

MULTIMEDIA & NAVIGATION

Radio avec écran tactile capacitif 7" couleur, 1 prise USB (Data type A) sur console avant	●/-(¹)
Radio avec écran tactile capacitif 7" couleur, 2 prises USB (Data type A, recharge type C) sur console avant	-/●(¹)
Navigation 3D connectée avec écran tactile capacitif 10" HD, 2 prises USB (Data type A, recharge type C) sur console avant	-
2 prises USB (Recharge type A) sur console haute pour passagers arrière	-/●(¹)
Fonction DAB (Radio Numérique Terrestre)	●
Fonction Bluetooth® et Mirror Screen (Apple CarPlay™ / Android Auto™ / MirrorLink®)	●
6 haut-parleurs (2 tweeters et 2 woofers à l'avant et 2 haut-parleurs à l'arrière)	●
Peugeot Connect SOS & Assistance et Telemaintenance	○/●(¹)

(1) Version Thermique / Version Electrique

ACTIVE	ACTIVE PACK	ALLURE	ALLURE PACK	GT	GT PACK
●/-(¹)		-	-	-	-
-/●(¹)		●	●	-	-
-		○	○	●	●
-/●(¹)		●	●	●	●
●		●	●	●	●
●		●	●	●	●
○/●(¹)		○/●(¹)	●	●	●

● : Série ○ : Option - : Indisponible

TEINTES & GARNISSAGES

	ACTIVE PACK ACTIVE	ALLURE PACK ALLURE	GT		GT PACK		
Garnissage	Tri-matière tissu Pneuma 3D	Tri-matière tissu COSY / TEP Mistral	Tri-matière tissu CAPY / TEP	Cuir Nappa	Sellerie Alcantara® Mistral / TEP	Sellerie Alcantara® Gris Oréal / TEP	Cuir Nappa
	A5FX	A6FX	A7FX	4HFX	4HFX	4HFX	4HFX
Surpiqûres	Orange Intense	Vert Mentholé	Vert Adamite	Tramontane	Vert Adamite	Bleu Lyon Vert Adamite	Tramontane
Moquette / Pavillon	Noir / Gris Clair	Noir / Gris Clair	Noir / Noir		Noir / Noir		
	●	●	●	○	●	●	○

TEINTES OPAQUES

Blanc Banquise POWP	○ / -(1)	○ / -(1)	-	-	-	-
Noir Onyx POXY	○	○	○	○	○	○

TEINTES MÉTALLISÉES

Orange Fusion M02S	●	●	●	●	●	●
Gris Artense M0F4	○	○	○	○	○	○
Gris Platinium M0VL	○ / -(1)	○ / -(1)	○ / -(1)	○ / -(1)	○ / -(1)	○ / -(1)

TEINTES SPÉCIALES

Rouge Elixir M5VH	○	○	○	○	○	○
Blanc Nacré M6N9	○	○	○	○	○	○
Bleu Vertigo M6SM	○	○	○	○	○	○

(1) Version Thermique / Version Electrique

● : Série ○ : Option - : Indisponible

TEINTES & GARNISSAGES

TEINTES

TEINTES OPAQUES



Blanc Banquise



Noir Onyx

TEINTES MÉTALLISÉES



Orange Fusion



Gris Artense



Gris Platinum

TEINTES SPÉCIALES



Bleu Vertigo



Blanc Nacré



Rouge Elixir

GARNISSAGES


ACTIVE / ACTIVE PACK



ALLURE / ALLURE PACK



GT



GT PACK



e-GT



Pack Cuir



ÉQUIPEMENTS DE SÉRIE	TARIFS	ÉQUIPEMENTS	TEINTES ET GARNISSAGES	OPTIONS	FINANCEMENTS	SERVICES	CARACTÉRISTIQUES TECHNIQUES	DIMENSIONS
----------------------	--------	-------------	------------------------	---------	--------------	----------	-----------------------------	------------

SUV 2008 OPTIONS (Prix Conseillés TTC)

			ACTIVE	ACTIVE PACK	ALLURE	ALLURE PACK	GT	GT PACK
SÉCURITÉ								
Advanced Grip Control Antipatinage optimisé à 3 modes d'adhérence (Neige, sable et boue) Contrôle de vitesse à la descente (Hill Assist Descent Control)	Entraîne l'option <i>Pneumatiques All Seasons 3PMSF</i>	300 €	-	-	-	○ UF02	○ UF02	
Alarme périmétrique et volumétrique (homologuée Thatcham)		310 €	-	-	-	○ AB08	○ AB08	
Projecteurs antibrouillard à LED avec fonction cornering		150 €	○ PR04	○ PR04	●		●	
Attelage rotule escamotable et démontable sans outil		700 €	○/-(¹) AQ05	○/-(¹) AQ05			○/-(¹) AQ05	
SÉCURITÉ AVANCÉE								
Pack Safety Plus : Pack Safety + Freinage d'urgence automatique avec caméra & radar		500 €	-/●(¹) ZVCA	○/●(¹) ZVCA	●		●	
AIDES A LA CONDUITE								
Pack Drive Assist Pack Safety Plus Régulateur de vitesse adaptatif avec fonction 30 km/h	Uniquement avec boîte de vitesses manuelle	400 €	-	-	○/-(¹) ZVCB	○/-(¹) ZVCB	●	●
Pack Drive Assist Plus => conduite semi-autonome (niveau 2) Pack Safety Plus Régulateur de vitesse adaptatif avec fonction Stop & Go Aide au maintien de la position dans la voie	Uniquement avec boîte de vitesses automatique	400 €	-	-	○ ZVCC	○ ZVCC	●	●
AIDES A LA MANŒUVRE								
Visio Park 1 Caméra de recul avec restitution sur l'écran tactile d'une vue arrière, et d'une vue de dessus de l'environnement arrière du véhicule Aide graphique et sonore au stationnement arrière		260 €	○ WY38	○ WY38	●		-	
Park Assist Assistance active semi-automatique au stationnement en créneau ou en bataille Aide graphique et sonore au stationnement arrière, avant et en latéral		360 €	-	-			○ WY45	
ENVIRONNEMENT ÉLECTRIQUE								
Chargeur embarqué 11 kW triphasé		300 €	-/○(¹) LZ04	-/○(¹) LZ04			-/○(¹) LZ04	

(1) Version Thermique / Version Electrique

● : Série ○ : Option - : Indisponible

ÉQUIPEMENTS DE SÉRIE	TARIFS	ÉQUIPEMENTS	TEINTES ET GARNISSAGES	OPTIONS	FINANCEMENTS	SERVICES	CARACTÉRISTIQUES TECHNIQUES	DIMENSIONS
----------------------	--------	-------------	------------------------	----------------	--------------	----------	-----------------------------	------------

SUV 2008 OPTIONS (Prix Conseillés TTC)

			ACTIVE	ACTIVE PACK	ALLURE	ALLURE PACK	GT	GT PACK
JANTES & ROUES								
Prédisposition roue de secours galette 16"		20 €	○ / ⁽¹⁾ ZHPR	○ / ⁽¹⁾ ZHPU	○ / ⁽¹⁾ ZHPV	○ / ⁽¹⁾ ZHPV	○ / ⁽¹⁾ ZHPV	● / ⁽¹⁾ ZHPV
	Avec motorisation PureTech 130			○ / ⁽¹⁾ ZHPU	-	-	-	-
Pneumatiques All Seasons 3PMSF	Inclus dans l'option Advanced Grip Control	150 €	-	-	○ MI23	○ MI23	○ MI23	-
Jantes alliage 18" EVISSA diamantées bi-tons Noir Onyx et vernis Black Mist Cabochons Noir Onyx Vis Noir Onyx Inserts Noir Onyx		100 €	-	-	-	-	-	● ZHPV
	Avec prédisposition roue de secours galette 16"		120 €	-	-	-	-	○ / ⁽¹⁾ ZHPV
ESTHÉTIQUE EXTÉRIEURE								
Teintes opaques	Blanc Banquise	200 €	○ / ⁽¹⁾ POWPP	○ / ⁽¹⁾ POWPP	○ / ⁽¹⁾ POWPP	○ / ⁽¹⁾ POWPP	-	-
	Noir Onyx	400 €	○ POXY	○ POXY	○ POXY	○ POXY	○ POXY	○ POXY
Teintes métallisées	Orange Fusion	-	● M02S	● M02S	● M02S	● M02S	● M02S	● M02S
	Hors Jaune Faro	550 €	○ 0MM0	○ 0MM0	○ 0MM0	○ 0MM0	○ 0MM0	○ 0MM0
	Gris Platinum		○ / ⁽¹⁾ M0VL	○ / ⁽¹⁾ M0VL	○ / ⁽¹⁾ M0VL	○ / ⁽¹⁾ M0VL	○ / ⁽¹⁾ M0VL	○ / ⁽¹⁾ M0VL
Teintes spéciales	Rouge Elixir	750 €	○ M5VH	○ M5VH	○ M5VH	○ M5VH	○ M5VH	○ M5VH
	Blanc Nacré		○ M6N9	○ M6N9	○ M6N9	○ M6N9	○ M6N9	○ M6N9
	Bleu Vertigo		○ M6SM	○ M6SM	○ M6SM	○ M6SM	○ M6SM	○ M6SM
CONFORT								
Accès et démarrage mains libres Proximity		350 €	-	○ YD07	○ YD07	○ YD07	○ YD07	●
Pare-brise teinté acoustique chauffant		300 €	-	○ LW02	○ LW02	○ LW02	○ LW02	○ LW02
Toit ouvrant avec velum intérieur à commande mécanique		1 000 €	-	-	-	○ TC07	○ TC07	○ TC07

(1) Version Thermique / Version Electrique

● : Série ○ : Option - : Indisponible



Jante alliage 18" diamantée
EVISSA

SUV 2008 OPTIONS (Prix Conseillés TTC)

			ACTIVE	ACTIVE PACK	ALLURE	ALLURE PACK	GT	GT PACK
SIÈGES								
Sièges avant chauffants	Inclus dans option Pack Cuir	200 €	○ NA01		○ NA01		○ NA01	●
PACKS CUIR								
Pack Cuir Garnissage cuir Nappa, surpiques Tramontane Siège conducteur à réglages électriques et massant Siège passager avant à réglage manuel en hauteur Sièges conducteur et passager avant chauffants		1 600 €	-		-		○/-(¹) 4HFX	●
		900 €	-		-		-	○/-(¹) 4HFX
Pack Cuir Garnissage cuir Nappa, surpiques Tramontane Siège passager avant à réglage manuel en hauteur Sièges conducteur et passager avant chauffants		1 300 €	-		-		-/○(¹) 4HFX	●
		600 €	-		-		-	○/-(¹) 4HFX
MULTIMEDIA								
Hifi Focal™ 10 HP - 2 tweeters avant et arrière, 2 woofers avant et arrière - 1 voie centrale - 1 caisson basses	Kit de dépannage pneumatiques avec conditionnement souple	850 €	-		-		○/-(¹) ZHQ3	●
	Avec jantes alliance 18" EVISSA diamantées bi-tons Noir Onyx et vernis Black Mist Cabocons, vis et inserts Noir Onyx Kit de dépannage pneumatiques avec conditionnement souple	950 €	-		-		-	●
Navigation 3D connectée avec reconnaissance vocale, écran tactile capacitif 7" 2 prises USB (DATA Type A, recharge type C) sur console avant Cartographie Europe Trafic en temps réel by TomTom Services (Informations trafic, stations services, Parkings, Météo, Recherche Locale), abonnement 3 ans inclus Zones de danger by TomTom Services, abonnement 3 ans inclus Connexion automatique et permanente via carte SIM intégrée au véhicule	Entraîne : PEUGEOT Connect SOS & assistance et Teleservices	1 000 €	○/-(¹) ZJ26		○/-(¹) ZJ28		-	-
		850 €	-/○(¹) ZJ28		-/○(¹) ZJ28		-	-
Navigation 3D connectée avec reconnaissance vocale, écran tactile capacitif 10" HD 2 prises USB (DATA Type A, recharge type C) sur console avant Cartographie Europe Trafic en temps réel by TomTom Services (Informations trafic, stations services, Parkings, Météo, Recherche Locale), abonnement 3 ans inclus Zones de danger by TomTom Services, abonnement 3 ans inclus Connexion automatique et permanente via carte SIM intégrée au véhicule		900 €	-		-	○ ZJ17		●
PEUGEOT Connect SOS & Assistance et Telemaintenance SOS & Assistance : Appel d'urgence automatique ou manuel par push SOS, et mise en relation directe avec la plate-forme d'assistance PEUGEOT (24h/24 - 7j/7) Telemaintenance : Détection du besoin d'une intervention technique ou d'une opération d'entretien périodique et transmission au réseau PEUGEOT pour prise de rendez-vous		290 €	○/●(¹) YR07		○/●(¹) YR07		-	●
Recharge smartphone sans fil	Pour connaître les smartphones compatibles, consultez votre point de vente.	100 €	-		○ E301		○ E301	

(1) Version Thermique / Version Electrique

● : Série ○ : Option - : Indisponible

CHOISISSEZ VOTRE CONTRAT

CONTRATS DE SERVICES PEUGEOT SERENITE

JUSQU'A 7 ANS DE TRANQUILLITÉ FINANCIÈRE ET TECHNIQUE

Peugeot Sérénité, une gamme de Contrats de Service pensée pour votre tranquillité...

1/ PACK EXTENSION



L'assistance en cas de panne et d'accident 24h/24 – 7j/7, avec dépannage ou remorquage de votre véhicule si celui-ci ne peut être réparé sur place, ou en cas de perte ou d'enfermement des clés, de panne ou erreur de carburant ou crevaison.



La prise en charge, pièces et main-d'œuvre, des défaillances mécaniques, électriques ou électroniques au-delà de la période de garantie contractuelle.



Le rapatriement ou la poursuite du voyage par train 1re classe ou avion classe-éco (si le voyage en train excède 8 heures).

2/ PACK ENTRETIEN



L'entretien : prise en charge des opérations liées au plan d'entretien de votre véhicule, préconisées par Automobiles PEUGEOT comme indiqué dans le carnet d'entretien.

3/ PACK DUO

L'addition des prestations et options des Packs Extension et Entretien

LES + SERVICES PEUGEOT

- > La sécurité d'un budget automobile maîtrisé.
- > La souscription possible de votre contrat durant les 2 premières années de votre PEUGEOT.
- > La souplesse : si vous changez vos habitudes de roulage, vous pouvez modifier le kilométrage ou la durée de votre contrat via la souscription d'un avenant.

4/ PACK PRIVILEGE



Le remplacement des pièces d'usure, main-d'œuvre comprise (hors pneumatiques en option), avec des pièces 100% approuvées par PEUGEOT.



Le prêt de véhicule pendant une opération d'entretien (sous réserve d'appel 48 heures avant le rendez-vous).



La possibilité de d'enrichir le contrat avec des options telles que la prise en charge du remplacement des pneumatiques, l'entretien spécifique aux véhicules à forte utilisation (conditions sévères d'utilisation mentionnées dans le carnet d'entretien).

PEUGEOT ASSURANCE¹

REPOSEZ-VOUS SUR L'EXPERTISE PEUGEOT

Bénéficiez d'un contrat sur-mesure, que vous soyez client particulier ou professionnel.

Avec le réseau PEUGEOT vous disposez d'un interlocuteur unique, proche de chez vous et toujours disponible pour votre véhicule.

PEUGEOT Assurance s'engage à faire réaliser la remise en état de votre véhicule dans votre point de vente PEUGEOT habituel ou chez tout autre réparateur agréé du réseau PEUGEOT. Vous avez ainsi l'assurance de réparations réalisées avec des pièces d'origine et dans le respect de la garantie constructeur.

Un niveau de protection élevé, c'est le minimum que peut vous offrir une assurance automobile. Complément de la gamme de services exclusifs du réseau PEUGEOT, PEUGEOT Assurance vous offre un niveau d'écoute, une disponibilité et une qualité de service dignes de votre confiance.

Protéger votre budget fait naturellement partie de nos prestations :

- > En cas de sinistre, vous n'avez aucune somme à avancer (hors franchise², le cas échéant).
- > Vous bénéficiez d'une mensualisation gratuite de votre prime.

VOTRE DEVIS
PERSONNALISÉ
GRATUIT AU



0 805 015 015³

(1) La présentation des garanties des produits PEUGEOT ASSURANCE ainsi que le recueil de la souscription sont effectués par AssurOne Group, Courtier en assurances, SA au capital de 2 048 197 € - RCS Paris 478 193 386. Siège social 2/4 Bld de la Gare 95210 Saint-Gratien - Intermédiaire d'assurances immatriculé à l'ORIAS sous le n° 07 003 778 (www.orias.fr). AssurOne Group et CREDIPAR sont soumis au contrôle de l'ACPR (Autorité de Contrôle Prudentiel et de Résolution) 61 rue Tailbot 75439 Paris 9°. PEUGEOT ASSURANCE est une marque déposée par PEUGEOT et exploitée par CREDIPAR, SA au capital de 138 517 008 € - 517 425 981 RCS Nanterre - 9 Rue Henri Barbusse 92230 Gennevilliers - Intermédiaire d'assurance immatriculé à l'ORIAS sous le N° 07004921 (www.orias.fr).

(2) Selon les conditions générales de ventes.

(3) Appel gratuit depuis un poste fixe.

PEUGEOT SE MET À VOTRE SERVICE

POUR ROULER EN TOUTE SÉRÉNITÉ



Peugeot Assistance

Assistance gratuite pendant 8 ans en cas de panne, accident, perte de clé... Prise en charge immédiate 24h/24 et 7j/7.

Actualisation gratuite de la navigation

4 Mises à jour par an, gratuite et à vie de la cartographie sur le site www.peugeot.fr

Bilan saisonnier gratuit

En été et en hiver, Peugeot vous offre un bilan gratuit de votre véhicule.

Pré-contrôle technique gratuit

Peugeot vous offre le pré contrôle technique et vous rembourse la contrevisite éventuelle si votre véhicule ne passe pas au contrôle technique suite à la réalisation des opérations préconisées.

Téléservices

Peugeot vous offre un service de détection automatique, d'alertes et d'échéances d'entretien. Ce service est gratuit et sans abonnement.

POUR VOUS SIMPLIFIER LA VIE



Prise de rendez-vous et devis en ligne

Sur www.rendezvousenligne.peugeot.fr ou votre application MyPeugeot.

Peugeot Rapide

5 prestations essentielles, réalisées avec ou sans RDV.

Paiement en 4 fois sans frais

Jusqu'à 1 200€ pour toute intervention à l'atelier.

Peugeot Webstore

Un véhicule neuf en stock au meilleur prix dans le point de vente de votre choix sur www.peugeotwebstore.com

Reprise Cash

Peugeot reprend votre véhicule. Recevez une estimation de sa valeur en quelques clics.


Peugeot Rent

Restez 100% mobile en toutes circonstances! Réservez votre location de voiture ou d'utilitaire sur www.peugeotrent.fr

POUR RESTER CONNECTÉ AVEC LA MARQUE

MYPEUGEOT

Retrouvez votre espace personnel **MYPEUGEOT** sur votre smartphone, pour consulter vos contrats, suivre votre plan d'entretien et bénéficier de nombreux avantages.



Téléchargez **MYPEUGEOT** en flashant ce QR code



CARACTERISTIQUES TECHNIQUES

	ELECTRIQUE	DIESEL	DIESEL
	Moteur électrique 136ch (100 kW)	BlueHDi 110 S&S BVM6 **	BlueHDi 130 S&S EAT8 **
MOTEURS			
Puissance administrative (CV)	4	5	7
Cylindrée (cm ³)	-	1 499	1 499
Nombre de cylindres / Disposition	-	4 en ligne	4 en ligne
Nombre de soupapes par cylindre	-	4	4
Puissance maximum (kW CEE/ch CEE à tr/min)	100 / 136 de 3 673 à 10 000	80 / 100 à 3 500	96 / 130 à 3 700
Couple maximum (Nm CEE à tr/min)	260 de 300 à 3 673	250 / 1 750	300 / 1 750
Stop & Start	-	Oui	Oui
Norme de dépollution	EURO 6	EURO 6	EURO 6
Type d'injection	-	Directe	Directe
Intervalle de maintenance	25 000 km ou 2 ans	30 000 km ou 1 an	30 000 km ou 1 an

TRANSMISSIONS

Type	Automatique	Manuelle	Automatique
Nombre de rapports	Réducteur à 1 rapport	6	8

MASSES & CHARGES

Masse à vide (kg)	1 548	1 205	1 235
Masse totale autorisée en charge (kg)	2 030	1 730	1 770
Masse maxi remorquable (kg)	-	1 200	1 200
Masse totale roulante autorisée (kg)	-	2 960	2 970

PERFORMANCES*

Vitesse maximale (km/h)	150 (Mode sport)	201	195
0-100 km/h (s)	-	9,5	9,3
1 000 m départ arrêté (s)	-	31,1	30,6
80 à 120 km/h sur l'avant-dernier rapport (s)	-	10,4	6,4 (en Drive)
80 à 120 km/h sur le dernier rapport (s)	-	15,4	

* Performances conducteur seul

** Données en cours d'homologation

CARACTERISTIQUES TECHNIQUES

CONSOMMATIONS & EMISSIONS WLTP ⁽¹⁾	ELECTRIQUE	DIESEL	DIESEL
	Moteur électrique 136ch (100 kW)	BlueHDi 110 S&S BVM6 **	BlueHDi 130 S&S EAT8 **
Consommation en cycle WLTP mixte minimum (l/100km)	-	4,4	4,8
Consommation en cycle WLTP mixte maximum (l/100km)	-	4,5	4,8
Emissions de CO2 mixte minimum WLTP (g/km)	0	114	125
Emissions de CO2 mixte maximum WLTP (g/km)	0	118	126

ROUES

Type de pneumatiques (en série ou en option selon version)	-	215/65 R16 H	215/65 R16 H
	-	215/60 R17 H	215/60 R17 H
	-		215/55 R18 H
Roue de secours	En série : Kit de dépannage pneumatique		

FREINS & SUSPENSIONS

Type de freins avant / arrière	Disques avant 283 x 26 mm Disques arrière 249 x 10 mm		Disques avant 302 x 26 mm Disques arrière 249 x 10 mm
Type de suspension avant	Pseudo McPherson	Pseudo McPherson	Pseudo McPherson
Type de suspension arrière	Train arrière à barre Panhard	Traverse déformable	Traverse déformable

** Données en cours d'homologation

(1) Les valeurs de consommation de carburant et d'émissions de CO₂ indiquées sont conformes à l'homologation WLTP (Règlement UE 2017/948). Depuis 1er septembre 2018, les véhicules neufs sont réceptionnés sur la base de la procédure d'essai harmonisée au niveau mondial pour les véhicules légers (WLTP), qui est une nouvelle procédure d'essai plus réaliste permettant de mesurer la consommation de carburant et les émissions de CO₂. Cette procédure WLTP remplace complètement le nouveau cycle européen de conduite (NEDC), qui était la procédure d'essai utilisée précédemment. Les conditions d'essai étant plus réalistes, la consommation de carburant et les émissions de CO₂ mesurées selon la procédure WLTP sont, dans de nombreux cas, plus élevées que celles mesurées selon la procédure NEDC. Les valeurs de consommation de carburant et d'émissions de CO₂ peuvent varier en fonction des équipements spécifiques, des options et des types de pneumatiques. Veuillez à vous rapprocher de votre point de vente pour plus de renseignements. Plus d'informations sur www.peugeot.fr

CARACTERISTIQUES TECHNIQUES

	ESSENCE			
	Puretech 100 S&S BVM6	Puretech 130 S&S BVM6	Puretech 130 S&S EAT8	Puretech 155 S&S EAT8
MOTEURS				
Puissance administrative (CV)	5	7	7	8
Cylindrée (cm ³)	1 199	1 199	1 199	1 199
Nombre de cylindres / Disposition	3 en ligne	3 en ligne	3 en ligne	3 en ligne
Nombre de soupapes par cylindre	4	4	4	4
Puissance maximum (kW CEE/ch CEE à tr/min)	75 / 100 à 5 000	96 / 130 à 5 500	96 / 130 à 5 500	115 / 155 à 5 500
Couple maximum (Nm CEE à tr/min)	205 / 1 750	230 / 1 750	230 / 1 750	240 / 1 750
Stop & Start	Oui	Oui	Oui	Oui
Norme de dépollution	EURO 6	EURO 6	EURO 6	EURO 6
Type d'injection	Directe	Directe	Directe	Directe
Intervalle de maintenance	20 000 km ou 1 an	20 000 km ou 1 an	20 000 km ou 1 an	20 000 km ou 1 an

TRANSMISSIONS

Type	Manuelle	Manuelle	Automatique	Automatique
Nombre de rapports	6	6	8	8

MASSES & CHARGES

Masse à vide (kg)	1 192	1 192	1 205	1 205
Masse totale autorisée en charge (kg)	1 715	1 715	1 752	1 748
Masse maxi remorquable (kg)	1 200	1 200	1 200	1 200
Masse totale roulante autorisée (kg)	2 912	2 915	2 949	2 948

PERFORMANCES*

Vitesse maximale (km/h)	188	198	198	208
0-100 km/h (s)	10,9	8,9	9,1	8,2
1 000 m départ arrêté (s)	32,9	29,9	30,5	28,9
80 à 120 km/h sur l'avant-dernier rapport (s)	10,9	8,9	6,2 (en Drive)	5,2 (en Drive)
80 à 120 km/h sur le dernier rapport (s)	14,9	12,5		

* Performances conducteur seul

(1) Données sous réserve d'homologation

CARACTERISTIQUES TECHNIQUES

CONSOMMATIONS & EMISSIONS WLTP ⁽¹⁾	ESSENCE			
	Puretech 100 S&S BVM6	Puretech 130 S&S BVM6	Puretech 130 S&S EAT8	Puretech 155 S&S EAT8
Consommation en cycle WLTP mixte minimum (l/100km)	5,4	5,5	5,9	6,2
Consommation en cycle WLTP mixte maximum (l/100km)	5,5	5,7	6,1	6,3
Emissions de CO2 mixte minimum WLTP (g/km)	122	124	133	141,0
Emissions de CO2 mixte maximum WLTP (g/km)	124	128	137	142

ROUES

Type de pneumatiques (en série ou en option selon version)	215/65 R16 H	215/65 R16 H	215/65 R16 H	
	215/60 R17 H	215/60 R17 H	215/60 R17 H	215/60 R17 H
		215/55 R18 H	215/55 R18 H	215/55 R18 H
Roue de secours	En série : Kit de dépannage pneumatique			

FREINS & SUSPENSIONS

Type de freins avant / arrière	Disques avant 283 x 26 mm Disques arrière 249 x 10 mm	Disques avant 302 x 26 mm Disques arrière 249 x 10 mm
Type de suspension avant	Pseudo McPherson	
Type de suspension arrière	Traverse déformable	

(1) Les valeurs de consommation de carburant et d'émissions de CO₂ indiquées sont conformes à l'homologation WLTP (Règlement UE 2017/948). Depuis 1er septembre 2018, les véhicules neufs sont réceptionnés sur la base de la procédure d'essai harmonisée au niveau mondial pour les véhicules légers (WLTP), qui est une nouvelle procédure d'essai plus réaliste permettant de mesurer la consommation de carburant et les émissions de CO₂. Cette procédure WLTP remplace complètement le nouveau cycle européen de conduite (NEDC), qui était la procédure d'essai utilisée précédemment. Les conditions d'essai étant plus réalistes, la consommation de carburant et les émissions de CO₂ mesurées selon la procédure WLTP sont, dans de nombreux cas, plus élevées que celles mesurées selon la procédure NEDC. Les valeurs de consommation de carburant et d'émissions de CO₂ peuvent varier en fonction des équipements spécifiques, des options et des types de pneumatiques. Veuillez à vous rapprocher de votre point de vente pour plus de renseignements. Plus d'informations sur www.peugeot.fr

DIMENSIONS

DIMENSIONS EXTERIEURES

Longueur (mm)	4 300
Largeur (mm)	1 770
Hauteur (mm) sans / avec barres de toit longitudinales	1 530 / 1 550
Empattement (mm)	2 605
Porte-à-faux avant / arrière (mm)	870 / 825
Voies avant / arrière (mm)	1 540
Diamètre de braquage entre trottoirs (m)	10,4

DIMENSIONS EXTERIEURES POUR LE GARAGE

Longueur avec attelage (mm)	4 406
Longueur avec volet ouvert (mm)	4 471
Largeur portes ouvertes avant / arrière (mm)	3 602 / 3 074
Largeur incluant rétroviseurs déployés / repliés (mm)	1 987 / 1 815
Hauteur capot ouvert (mm)	1 918
Hauteur hayon ouvert (mm)	2 056



DIMENSIONS INTERIEURES

Nombre de places	5
Largeur aux coudes avant / arrière (mm)	1370/1317
Largeur aux épaules avant / arrière (mm)	1408/1378
Hauteur sous pavillon avant / arrière (mm)	906/889

COFFRE, RANGEMENTS & RESERVOIR

Longueur banquette relevée / rabattue (mm)	791 / 1592
Largeur entre les passages de roues (mm)	1 014
Hauteur sous tablette (mm)	545
Ouverture de coffre (mm)	819
Volume mini du coffre (L)	405 (+29)
Volume maxi du coffre (L)	1467 (+29)
Volume total des rangements dans l'habitacle (L)	30
Capacité du réservoir de carburant (L)	41 sur BlueHDi, 44 sur PureTech

(1) Version thermique / Version électrique





Découvrez le Nouveau SUV PEUGEOT 2008 et l'ensemble de la gamme PEUGEOT sur www.peugeot.fr

Les informations contenues dans ce document commercial correspondent aux caractéristiques techniques du véhicule présenté au moment de la diffusion. Elles ne peuvent être considérées comme contractuelles, Automobiles PEUGEOT se réservant le droit de modifier les caractéristiques de ses modèles, en fonction notamment de l'évolution technique, sans être tenu de mettre à jour ce document. Pour plus d'informations, veuillez contacter votre concessionnaire Peugeot.

Automobiles PEUGEOT - Société Anonyme au capital de 172 711 770 € N° VAT : FR 23552144503, 552 144 503 R.C.S. VERSAILLES – APE 4511Z, N° SIRET : 552 144 503 01271

2-10 Boulevard de l'Europe - 78300 POISSY Tél : 01 61 45 45 45

