



DS AUTOMOBILES



# DS 3 CROSSBACK

TARIFS ET CARACTERISTIQUES TECHNIQUES

Tarifs en date du 1<sup>er</sup> Avril 2022

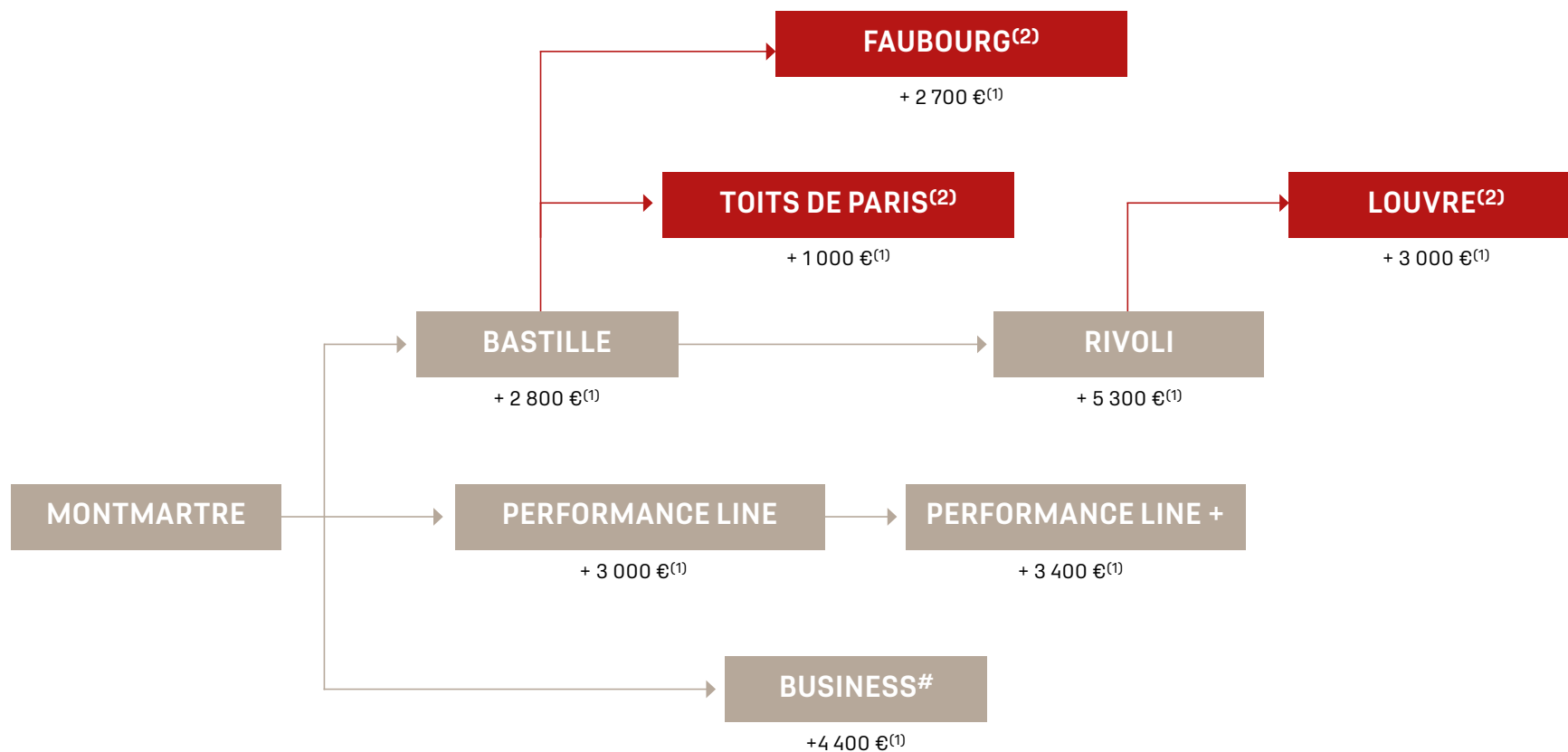
# L'APPLICATION MyDS

AVRIL 2022

► DES SERVICES INTUITIFS ET INNOVANTS, À PORTÉE DE MAIN



MyDS, une application mobile compatible iOS/Android. L'objectif de cette application ? Vous accompagner dans vos déplacements (avant, pendant et après la conduite) et vous offrir des services intuitifs et innovants. Avec elle, vous disposez de toutes les informations relatives à votre véhicule et d'offres exclusives.



# Réservee aux sociétés

(1) Montants donnés à titre indicatif. Peuvent varier selon la motorisation.

(2) Edition limitée.

## TARIFS

# DS 3 CROSSBACK

AVRIL 2022

|                          | Puis. adm. | Emissions CO <sub>2</sub> (g/km) WLTP | MONTMARTRE                     |                 | BASTILLE                       |                 | PERFORMANCE LINE               |                 | TOITS DE PARIS*                |                 | BUSINESS#                      |                 | FAUBOURG*                      |                 | PERFORMANCE LINE +             |                 | RIVOLI                         |                 | LOUVRE*                        |                 |
|--------------------------|------------|---------------------------------------|--------------------------------|-----------------|--------------------------------|-----------------|--------------------------------|-----------------|--------------------------------|-----------------|--------------------------------|-----------------|--------------------------------|-----------------|--------------------------------|-----------------|--------------------------------|-----------------|--------------------------------|-----------------|
|                          |            |                                       | Codes Versions                 | Prix en € (TTC) | Codes Versions                 | Prix en € (TTC) | Codes Versions                 | Prix en € (TTC) | Codes Versions                 | Prix en € (TTC) | Codes Versions                 | Prix en € (TTC) | Codes Versions                 | Prix en € (TTC) | Codes Versions                 | Prix en € (TTC) | Codes Versions                 | Prix en € (TTC) | Codes Versions                 | Prix en € (TTC) |
| <b>ÉLECTRIQUE</b>        |            |                                       |                                |                 |                                |                 |                                |                 |                                |                 |                                |                 |                                |                 |                                |                 |                                |                 |                                |                 |
| E-TENSE                  | 4          | 0                                     | 1 SD3 SY<br>M ES F BO<br>AO 30 | 37 600          | 1 SD3 SY<br>N ES F BO<br>AO 30 | 40 400          | 1 SD3 SY<br>K ES F BO<br>AO 30 | 40 600          | 1 SD3 SY<br>N ES F BO<br>90 30 | 41 400          | /                              | /               | 1 SD3 SY<br>N ES F BO<br>I2 30 | 43 100          | 1 SD3 SY<br>R ES F BO<br>AO 30 | 44 000          | 1 SD3 SY<br>T ES F BO<br>AO 30 | 45 700          | 1 SD3 SY<br>T ES F BO<br>LO 30 | 48 700          |
| <b>ESSENCE</b>           |            |                                       |                                |                 |                                |                 |                                |                 |                                |                 |                                |                 |                                |                 |                                |                 |                                |                 |                                |                 |
| PureTech 100 Manuel      | 5          | 126 - 129                             | 1 SD3 SY<br>M PX K BO<br>AO 30 | 25 900          | 1 SD3 SY<br>N PX K BO<br>AO 30 | 28 700          | 1 SD3 SY<br>K PX K BO<br>AO 30 | 28 900          | 1 SD3 SY<br>N PX K BO<br>90 30 | 29 700          | 1 SD3 SY<br>2 PX K BO<br>75 30 | 30 300          | 1 SD3 SY<br>N PX K BO<br>I2 30 | 31 400          | /                              | /               | /                              | /               | /                              | /               |
| PureTech 130 Automatique | 7          | 136 - 138                             | 1 SD3 SY<br>M NP 1 BO<br>AO 30 | 28 900          | 1 SD3 SY<br>N NP 1 BO<br>AO 30 | 31 700          | 1 SD3 SY<br>K NP 1 BO<br>AO 30 | 31 900          | 1 SD3 SY<br>N NP 1 BO<br>90 30 | 32 700          | 1 SD3 SY<br>2 NP 1 BO<br>75 30 | 33 300          | 1 SD3 SY<br>N NP 1 BO<br>I2 30 | 34 400          | 1 SD3 SY<br>R NP 1 BO<br>AO 30 | 35 300          | 1 SD3 SY<br>T NP 1 BO<br>AO 30 | 37 000          | 1 SD3 SY<br>T NP 1 BO<br>LO 30 | 40 000          |
| PureTech 155 Automatique | 8          | 143 - 143                             | /                              | /               | /                              | /               | /                              | /               | /                              | /               | /                              | /               | /                              | /               | 1 SD3 SY<br>R NQ 1 BO<br>AO 30 | 36 800          | 1 SD3 SY<br>T NQ 1 BO<br>AO 30 | 38 500          | 1 SD3 SY<br>T NQ 1 BO<br>LO 30 | 41 500          |
| <b>DIESEL</b>            |            |                                       |                                |                 |                                |                 |                                |                 |                                |                 |                                |                 |                                |                 |                                |                 |                                |                 |                                |                 |
| BlueHDi 110 Manuel       | 6          | 118 - 120                             | 1 SD3 SY<br>M MM K<br>BO AO 30 | 26 900          | 1 SD3 SY<br>N MM K<br>BO AO 30 | 29 700          | 1 SD3 SY<br>K MM K<br>BO AO 30 | 29 900          | 1 SD3 SY<br>N MM K<br>BO 90 30 | 30 700          | 1 SD3 SY<br>2 MM K<br>BO 75 30 | 31 300          | 1 SD3 SY<br>N MM K<br>BO I2 30 | 32 400          | /                              | /               | /                              | /               | /                              | /               |
| BlueHDi 130 Automatique  | 7          | 125 - 127                             | /                              | /               | 1 SD3 SY<br>N MK 1 BO<br>AO 30 | 32 700          | 1 SD3 SY<br>K MK 1 BO<br>AO 30 | 32 900          | 1 SD3 SY<br>N MK 1 BO<br>90 30 | 33 700          | 1 SD3 SY<br>2 MK 1 BO<br>75 30 | 34 300          | 1 SD3 SY<br>N MK 1 BO<br>I2 30 | 35 400          | 1 SD3 SY<br>R MK 1 BO<br>AO 30 | 36 300          | 1 SD3 SY<br>T MK 1 BO<br>AO 30 | 38 000          | 1 SD3 SY<br>T MK 1 BO<br>LO 30 | 41 000          |

# Réservee aux sociétés

\* Édition limitée

## TARIFS

# DS 3 CROSSBACK LOUVRE

AVRIL 2022

|                          | Puis. adm. | Émissions CO <sub>2</sub> (g/km) WLTP | LOUVRE                   |                 |
|--------------------------|------------|---------------------------------------|--------------------------|-----------------|
|                          |            |                                       | Codes Versions           | Prix en € (TTC) |
| <b>ÉLECTRIQUE</b>        |            |                                       |                          |                 |
| E-TENSE                  | 4          | 0                                     | 1 SD3 SY T ES F B0 L0 30 | 48 700          |
| <b>ESSENCE</b>           |            |                                       |                          |                 |
| PureTech 130 Automatique | 7          | 137 - 138                             | 1 SD3 SY T NP 1 B0 L0 30 | 40 000          |
| PureTech 155 Automatique | 8          | 143 - 143                             | 1 SD3 SY T NQ 1 B0 L0 30 | 41 500          |
| <b>DIESEL</b>            |            |                                       |                          |                 |
| BlueHDi 130 Automatique  | 7          | 126 - 127                             | 1 SD3 SY T MK 1 B0 L0 30 | 41 000          |

## OPTIONS ET PERSONNALISATION

|  | Codes Options | Prix en € (TTC) |
|--|---------------|-----------------|
| Advanced Traction Control  | UF02          | 250             |
| Affichage Tête Haute   | YB01          | 400             |
| Alarme avec supercondamnation des portes et sécurité enfant électrique       | AB13          | 500             |
| Câble de recharge mode 2 standard 1,8kW (8A) (1)                             | NG39          | 200             |
| Filet d'arrêt de charge  | NM02          | 100             |
| Freinage d'urgence automatique avec Pack Sécurité et DS DRIVE ASSIST         | ZVBI          | 450             |
| Freinage d'urgence automatique avec Pack Sécurité Etendue                    | ZVFT          | 900             |
| Freinage d'urgence automatique avec Pack Sécurité Etendue et DS DRIVE ASSIST | ZVFP          | 1 350           |
| HiFi System FOCAL Electra®   | UN02          | 850             |
| Parebrise chauffant  | LW02          | 100             |
| Park Assist (1)  | WY45          | 250             |
| Pédalier Alu   | YE02          | 100             |
| Sièges avant chauffants  | NA01          | 350             |
| Siège conducteur électrique et massant (2)                                   | IT12          | 800             |

(1) En motorisation E-TENSE uniquement.

(2) Non disponible sur motorisation E-TENSE.

## TEINTES DE CAISSE

|  | Codes Options | Prix en € (TTC) |
|--|---------------|-----------------|
| Cristal Pearl pavillon Noir Perla Nera | M0PH          | ■               |
| Gris Artense pavillon Noir Perla Nera  | M0F4          | ■               |
| Gris Platinum pavillon Noir Perla Nera | M0VL          | ■               |
| Noir Perla Nera                        | M09V          | 150             |

■ Série



## DS 3 CROSSBACK E-TENSE

AVRIL 2022



**DS 3 CROSSBACK inaugure la chaîne de traction 100% électrique E-TENSE de 136ch.**

**DS 3 CROSSBACK E-TENSE ouvre la porte d'une nouvelle génération de véhicule.**

**À la clé : plus de 300 kilomètres d'autonomie (norme WLTP) et la possibilité de recharger 80 % de la batterie en 30 minutes avec une borne de recharge de 100 kW.**

**À ces performances s'ajoutent une habitabilité préservée grâce à l'intégration ingénieuse de la batterie et un plaisir de conduite accru associant souplesse, dynamisme et silence.**

**Tout en conservant l'ADN et l'identité de DS 3 CROSSBACK, notre version 100 % électrique E-TENSE se distingue avec élégance grâce ses nombreux éléments de design exclusifs qui suggèrent modernité et performance.**

**Vivez une nouvelle expérience de conduite sensationnelle au volant de DS 3 CROSSBACK E-TENSE et sa motorisation 100% électrique qui combine puissance et souplesse dans un silence parfait.**

**La motorisation E-TENSE comprend les équipements suivants :**

- ▶ Chargeur de 11 kW triphasé en série pour une recharge plus rapide de la batterie.
- ▶ Câble mode 3 triphasé 22kW pour recharge sur Wall Box et chargeur public de série.
- ▶ 3 modes de conduite sélectionnables : Normal, Sport et Eco.
- ▶ Pommeau de levier de vitesse avec embossage intégrant l'emblème « E-TENSE » et fonction Freinage Régénératif permettant une meilleure récupération d'énergie lors des phases de décélération.
- ▶ DS Wings Chromés (hors finition PERFORMANCE Line et PERFORMANCE Line +).
- ▶ Rétroviseur intérieur électrochrome sans cadre intégrant une LED indicateur de mode électrique.
- ▶ Menu spécifique E-TENSE dans l'écran tactile 10,3" pour optimiser les performances énergétiques.
- ▶ Pompe à chaleur et climatisation automatique.
- ▶ Calandre surmontée de l'emblème E-TENSE.
- ▶ Jantes alliage avec centre de roue Blanc. (hors finition PERFORMANCE Line et PERFORMANCE Line +)
- ▶ Signature E-TENSE sur le hayon.
- ▶ Trappe de recharge étanche côté gauche.



INTÉRIEUR TISSU MÉTÉORITE



## INTÉRIEUR TISSU MÉTÉORITE

L'intérieur Tissu Météorite permet d'accéder à l'univers DS. Cet intérieur sobre constitue l'entrée de gamme de DS 3 CROSSBACK.

### EXTÉRIEUR

- ▶ DS Wings Chromés.
- ▶ Grille de calandre Noir Mat.
- ▶ Jonc sur volet Noir Brillant signé CROSSBACK et paupières Noir Brillant avec logo DS.

### INTÉRIEUR

- ▶ Décors tissu Pure Basalte sur planche de bord et panneaux de porte.
- ▶ Guillochage "Clous de Paris" Noir Mat.
- ▶ Plip avec motif Trame DS.
- ▶ Pommeau de levier de vitesses en Cuir lisse (sur boîte de vitesses Automatique et motorisation E-TENSE).
- ▶ Pommeau de levier de vitesses Noir Brillant (sur boîte de vitesses Manuelle).
- ▶ Rehausse manuelle du siège passager
- ▶ Sièges tissu Météorite Bronze.





INTÉRIEUR TISSU PERRUZI BRONZE



## INTÉRIEUR TISSU PERRUZI BRONZE

Cet intérieur offre un design unique à celles et ceux qui souhaitent briser les codes existants, et utiliser leur voiture comme un moyen d'exprimer leur personnalité singulière et extravagante. La place de la Bastille, lieu emblématique de la contestation des traditions, de la révolution et de l'avant-gardisme, a inspiré ce design particulier, marqué par des matériaux imposants et des finitions Bronze. Même l'habillage rappelle le monument, avec ses matières nobles et innovantes, ses motifs texturés, ses textiles à relief et ses finitions subtiles aux nuances chaleureuses dorées et argentées.

Le ciel de pavillon foncé en option permet davantage de personnalisation et, pour plus de raffinement, un garnissage Cuir Noir Basalte est disponible en option.

### EXTÉRIEUR

- ▶ DS Wings Chromés.
- ▶ Grille de calandre Noir Mat.
- ▶ Jonc sur volet chromé signé CROSSBACK et paupières chromées avec logo DS (si feux arrière à LED)

### INTÉRIEUR

- ▶ Décors TEP façon Cuir Noir Basalte sur planche de bord et panneaux de porte
- ▶ Guillochage "Clous de Paris" Chrome Satin.
- ▶ Plip avec motif Trame DS.
- ▶ Pommeau de levier de vitesses en Cuir lisse (sur boîte de vitesses Automatique et motorisation E-TENSE).
- ▶ Pommeau de levier de vitesses en Cuir pleine fleur et soufflet avec surpiqûres Tramontane (sur boîte de vitesses Manuelle).
- ▶ Sièges Tissu Perruzi Bronze ou sièges Cuir grainé Noir Basalte (selon option).
- ▶ Volant gainé en Cuir pleine fleur.

### ÉQUIPEMENTS

- ▶ Accoudoir central (uniquement si sièges Cuir).
- ▶ Aumônières au dos des sièges avant.
- ▶ Pare-soleil avec miroir de courtoisie et éclairage à LED.
- ▶ Plafonnier à LED, liseuses arrière à LED, éclairage de cave à pieds à LED.
- ▶ Poignées de maintien aux places arrière.
- ▶ Rehausse manuelle du siège passager.
- ▶ Sièges avant à haute densité.





INTÉRIEUR TISSU TRESSÉ BASALTE AVEC ALCANTARA® PERFORMANCE LINE



## INTÉRIEUR TISSU TRESSÉ BASALTE AVEC ALCANTARA® PERFORMANCE LINE

L'intérieur PERFORMANCE Line a été conçu pour celles et ceux qui, en toutes circonstances, aiment conjuguer sportivité et élégance. Une gamme parfaitement adaptée aux conducteurs qui considèrent que le sport et le dynamisme ne sont pas des modes d'expression extravagants, mais plutôt un état d'esprit à privilégier au quotidien. L'utilisation de l'Alcantara répond à cette exigence : affirmer son dynamisme avec raffinement. L'utilisation de l'Alcantara répond à cette exigence : affirmer son dynamisme avec raffinement.

### EXTÉRIEUR

- ▶ DS Wings Noir pailleté texturé.
- ▶ Grille de calandre Noir Brillant.
- ▶ Jonc sur volet Noir Brillant signé CROSSBACK et paupières Noir pailleté texturé avec logo DS.
- ▶ Personnalisation PERFORMANCE Line sur portes avant et sur volet arrière.

### INTÉRIEUR

- ▶ Décors Alcantara® PERFORMANCE Line avec surpiqûres Carmin et Or sur planche de bord et panneaux de porte.
- ▶ Guillochage "Clous de Paris" Noir Mat.
- ▶ Pédalier alu.
- ▶ Personnalisation PERFORMANCE Line sur décor de planche de bord.
- ▶ Pliip avec insert Carmin DS.
- ▶ Pommeau de levier de vitesses en Cuir lisse (sur boîte de vitesses Automatique et motorisation E-TENSE).
- ▶ Pommeau de levier de vitesse Cuir pleine fleur et soufflet avec surpiqûres Tramontane (sur boîte de vitesses Manuelle).
- ▶ Sièges tissu Tressé Basalte avec Alcantara® PERFORMANCE Line.
- ▶ Surtapis avant et arrière PERFORMANCE Line.
- ▶ Volant gainé en Cuir pleine fleur avec surpiqûres Carmin et Or.

### ÉQUIPEMENTS

- ▶ Accoudoir central.
- ▶ Aumônnières au dos des sièges avant.
- ▶ DS SENSORIAL DRIVE (uniquement sur boîte de vitesses Automatique).
- ▶ Pare-soleil avec miroir de courtoisie et éclairage à LED.
- ▶ Plafonnier à LED, liseuses arrière à LED, éclairage de cave à pieds à LED.
- ▶ Poignées de maintien aux places arrière.
- ▶ Rehausse manuelle du siège passager.
- ▶ Sièges avant à haute densité.



INTÉRIEUR TISSU LUXEMBOURG AVEC CUIR NAPPA GRIS GALET



## INTÉRIEUR TISSU LUXEMBOURG AVEC CUIR NAPPA GRIS GALET

Inspirée du personnage emblématique et empreint d'élégance de la Parisienne, le design de l'intérieur Cuir Nappa Gris Galet nous projette dans la rue de Rivoli, avec ses boutiques luxueuses, son célèbre jardin des Tuileries et ses palais prestigieux. Des matériaux nobles tels que le cuir associé à des décors haut de gamme en forme de diamant permettent au client d'exprimer avec sophistication sa singularité.

### EXTÉRIEUR

- ▶ DS Wings Chromés.
- ▶ Grille de calandre avant Noir Mat avec pointes Chromées.
- ▶ Jonc sur volet Chromé signé CROSSBACK et paupières Chromées avec logo DS. (si feux arrière à LED)

### INTÉRIEUR

- ▶ Décors TEP façon Cuir Gris Galet confection diamant sur planche de bord et panneaux de porte.
- ▶ Guillochage "Clous de Paris".
- ▶ Plip avec insert Chromé DS.
- ▶ Pommeau de levier de vitesses en Cuir lisse (sur boîte de vitesses Automatique et motorisation E-TENSE).
- ▶ Pommeau de levier de vitesses en Cuir pleine fleur et soufflet avec surpiqûres Tramontane (sur boîte de vitesses Manuelle).
- ▶ Seuils de porte avant en métal avec Trame DS.
- ▶ Sièges tissu Luxembourg avec Cuir Nappa Gris Galet.
- ▶ Surtapis épais avant et arrière.
- ▶ Volant gainé en Cuir pleine fleur avec branches et centre gainés Cuir Noir.

### ÉQUIPEMENTS

- ▶ Accoudoir central.
- ▶ Aumônnières au dos des sièges avant.
- ▶ Pare-soleil avec miroir de courtoisie et éclairage à LED.
- ▶ Plafonnier à LED, liseuses arrière à LED, éclairage de cave à pieds à LED.
- ▶ Poignées de maintien aux places arrière.
- ▶ Rehausse manuelle du siège passager.
- ▶ Sièges avant à haute densité.





INTÉRIEUR OPERA



## INTÉRIEUR OPERA, AVEC CUIR NAPPA ART BASALTE CONFECTION BRACELET

Avec son architecture éclectique et ses matériaux nobles (l'or et le marbre), l'Opéra Garnier est l'un des opéras les plus prestigieux au monde. Il fut en son temps le symbole du renouveau de la capitale française et de son influence culturelle. Tout sur cette place a été réfléchi et conçu pour séduire et hypnotiser. Il en va de même de cet intérieur. Ses finitions haut de gamme en cuir nappa avec confection bracelet incarnent cet esprit de fascination. Elles ont été créées pour celles et ceux qui désirent affirmer leur personnalité d'une manière audacieuse et captivante.

### EXTÉRIEUR

- ▶ DS Wings Chromés.
- ▶ Grille de calandre avant Noir Mat avec pointes Chromées.
- ▶ Jonc sur volet Chromé signé CROSSBACK et paupières Chromées avec logo DS. (si feux arrière à LED)

### INTÉRIEUR

- ▶ Décors Cuir Nappa Noir Art Basalte sur planche de bord et panneaux de porte.
- ▶ Guillochage "Clous de Paris".
- ▶ Plip avec insert Chromé DS.
- ▶ Pommeau de levier de vitesses en Cuir lisse (sur boîte de vitesses Automatique et motorisation E-TENSE).
- ▶ Pommeau de levier de vitesses en Cuir pleine fleur et soufflet avec surpiqûres Tramontane (sur boîte de vitesses Manuelle).
- ▶ Seuils de porte avant en métal avec Trame DS.
- ▶ Sièges Cuir Nappa Noir Art Basalte confection bracelet.
- ▶ Surpiqûres "Point Perle".
- ▶ Surtapis épais avant et arrière.
- ▶ Volant gainé en Cuir pleine fleur avec branches et centre gainés Cuir.

### ÉQUIPEMENTS

- ▶ Accoudoir central.
- ▶ Aumônières au dos des sièges avant.
- ▶ Pare-soleil avec miroir de courtoisie et éclairage à LED.
- ▶ Plafonnier à LED, liseuses arrière à LED, éclairage de cave à pieds à LED.
- ▶ Poignées de maintien aux places arrière.
- ▶ Rehausse manuelle du siège passager.
- ▶ Sièges avant à haute densité.





INTÉRIEUR CUIR GRAINÉ NOIR BASALTE



## EDITION LIMITÉE FAUBOURG

Découvrez la nouvelle édition limitée à la fois chic et technologique : DS 3 CROSSBACK Faubourg. Tout en conservant l'ADN de DS 3 CROSSBACK, le style et l'ultra personnalisation, DS 3 CROSSBACK Faubourg se pare des technologies de dernière génération.

### EXTÉRIEUR

- ▶ Antenne radio invisible
- ▶ DS Wings Chromés
- ▶ Grille de calandre avant Noir Mat
- ▶ Jantes alliage 17" MADRID
- ▶ Jonc sur volet Chromé signé CROSSBACK et paupières Chromé avec logo DS
- ▶ Vitres arrière et lunette arrière surteintées

### INTÉRIEUR

- ▶ Aumônières au dos des sièges avant
- ▶ Décors TEP façon Cuir Noir Basalte sur planche de bord et panneaux de porte
- ▶ Guillochage "Clous de Paris"
- ▶ Plafonnier tactile à LED, liseuses arrière à LED, éclairage de cave à pied à LED
- ▶ Plip avec motif Trame DS
- ▶ Pommeau de levier de vitesses en Cuir lisse (sur boîte de vitesse Automatique)
- ▶ Pommeau de levier de vitesses Cuir pleine fleur et soufflet avec surpiqûres Tramontane (sur boîte de vitesse Manuelle)
- ▶ Rétroviseurs extérieur rabattables électriquement
- ▶ Rétroviseur intérieur électrochrome sans cadre (sur motorisation E-TENSE)
- ▶ Siège Cuir grainé Noir Basalte
- ▶ Surtapis épais avant et arrière
- ▶ Volant gainé en Cuir pleine fleur

### ÉQUIPEMENTS

- ▶ Accoudoir Central
- ▶ ADML PROXIMITY
- ▶ Aide au stationnement avant et arrière
- ▶ Aumônières au dos des sièges avant
- ▶ NAVIGATION
- ▶ Pare-soleil avec miroir de courtoisie et éclairage à LED
- ▶ Plafonnier à LED, liseuses arrière à LED, éclairage de cave à pieds à LED
- ▶ Poignées de maintien aux places arrière
- ▶ Radio numérique
- ▶ Rehausse manuelle du siège passager
- ▶ Sièges avant à haute densité
- ▶ SOS & ASSISTANCE



ÉDITION LIMITÉE LOUVRE



## EDITION LIMITÉE LOUVRE

Mécène du musée du Louvre, DS Automobiles présente sa nouvelle Editions Limitée exclusive DS 3 CROSSBACK LOUVRE. Placé au sommet de la gamme, DS 3 CROSSBACK LOUVRE présente un raffinement sans équivalent dans son segment.

L'Édition Limitée LOUVRE est basée sur la finition RIVOLI et y ajoute les équipements suivants :

### EXTÉRIEUR

- ▶ Monogramme « Louvre » sur le capot, les portes et le volet arrière
- ▶ Centre roues noirs
- ▶ Coques de rétroviseurs extérieurs avec gravure laser motif Pyramide
- ▶ Pack Extérieur noir brillant :
  - DS Wings noir brillant et calandre noir brillant
  - Enjoliveurs de feux arrière & de volet arrière noir brillant
- ▶ Jantes alliage 18" LUXOR avec motif pyramide
- ▶ Sticker sous peinture dans l'axe du capot motif Pyramide

### INTÉRIEUR

- ▶ Décor de planche avec embossage motif Pyramide sur cuir Nappa et badge LOUVRE
- ▶ Enjoliveur de levier de vitesses noir brillant avec gravure laser motif Pyramide
- ▶ Intérieur OPERA, avec Cuir Nappa Art Basalte confection bracelet avec pavillon clair

### ÉQUIPEMENTS

- ▶ Application « Un jour au Louvre », accessible via l'écran tactile 10,3" HD
- ▶ Freinage d'urgence automatique avec Pack Sécurité
- ▶ Teinte métallisée

## INTÉRIEURS DS

|  | Codes Options | MONTMARTRE      | BASTILLE        | PERFORMANCE Line | TOITS DE PARIS* | BUSINESS#       | FAUBOURG*       | PERFORMANCE Line + | RIVOLI          | LOUVRE*         |
|--|---------------|-----------------|-----------------|------------------|-----------------|-----------------|-----------------|--------------------|-----------------|-----------------|
|  |               | Prix en € (TTC) | Prix en € (TTC) | Prix en € (TTC)  | Prix en € (TTC) | Prix en € (TTC) | Prix en € (TTC) | Prix en € (TTC)    | Prix en € (TTC) | Prix en € (TTC) |
| Intérieur Tissu Météorite  | 87FX          | ■               |                 |                  |                 |                 |                 |                    |                 |                 |
| Intérieur Tissu Perruzi Bronze et pavillon clair                                   | 88FC          | 400             | ■               |                  |                 | ■               |                 |                    |                 |                 |
| Intérieur Tissu Perruzi gris silicium et pavillon clair                            | 88FD          |                 |                 |                  | ■               |                 |                 |                    |                 |                 |
| Intérieur Tissu Perruzi Bronze et pavillon foncé                                   | 88FQ          | 550             | 150             |                  |                 | 150             |                 |                    |                 |                 |
| Intérieur Cuir grainé Noir Basalte et pavillon clair                               | 3UFC          | 1500            | 1100            |                  | 1100            | 1100            | ■               |                    | ■               |                 |
| Intérieur Cuir grainé Noir Basalte et pavillon foncé                               | 3UFO          | 1650            | 1250            |                  |                 | 1250            | 150             |                    | 150             |                 |
| Intérieur Tissu tressé Basalte avec Alcantara® PERFORMANCE Line                    | 89FV          |                 |                 | ■                |                 |                 |                 | ■                  |                 |                 |
| Intérieur Tissu Luxembourg avec Cuir Nappa gris galet                              | 90FC          | 1500            | 1100            |                  |                 | 1100            |                 |                    | ■               |                 |
| Intérieur OPERA, avec Cuir Nappa Art Basalte confection bracelet et pavillon clair | 4HFC          |                 | 2500            |                  |                 |                 |                 |                    | 1400            | ■               |
| Intérieur OPERA, avec Cuir Nappa Art Basalte confection bracelet et pavillon foncé | 4HFJ          |                 | 2650            |                  |                 |                 |                 |                    | 1550            | 150             |

■ Série # Réservée aux sociétés \* Édition limitée





Jantes alliage : **ANKARA**  
Code : **ZHAO**



Jantes alliage : **DUBAI**  
Code : **ZHGS**



Jantes alliage : **MADRID**  
Code : **ZHGT**



Jantes alliage : **LISBON**  
Code : **ZHGV**



Jantes alliage : **MONZA**  
Code : **ZHGX**



Jantes alliage : **SAO PAULO**  
Code : **ZHGW**



Jantes alliage : **SHANGHAI**  
Code : **ZHGZ**



Jantes alliage : **BARCELONA**  
Code : **ZHHA**



Jantes alliage : **KYOTO (1)**  
Code : **ZHMH**

























Jantes alliage : **LUXOR**  
Code : **ZHXM**

## OPTIONS

| Options                      | Codes Options | MONTMARTRE      | BASTILLE        | PERFORMANCE LINE | TOITS DE PARIS* | BUSINESS#       | FAUBOURG*       | PERFORMANCE LINE + | RIVOLI          | LOUVRE*         |
|------------------------------|---------------|-----------------|-----------------|------------------|-----------------|-----------------|-----------------|--------------------|-----------------|-----------------|
|                              |               | Prix en € (TTC) | Prix en € (TTC) | Prix en € (TTC)  | Prix en € (TTC) | Prix en € (TTC) | Prix en € (TTC) | Prix en € (TTC)    | Prix en € (TTC) | Prix en € (TTC) |
| Jantes alliage 17" ANKARA    | ZHAO          | ■               | ■               |                  |                 | ■               |                 |                    |                 |                 |
| Jantes alliage 17" DUBAI     | ZHGS          | 200             | 200             | ■                |                 | 200             | 100             |                    |                 |                 |
| Jantes alliage 17" MADRID    | ZHGT          | 100             | 100             |                  |                 | 100             | ■               |                    |                 |                 |
| Jantes alliage 18" LISBON    | ZHGV          |                 | 1 000           |                  |                 |                 | 900             |                    | 100             |                 |
| Jantes alliage 18" MONZA     | ZHGX          |                 |                 | 1 000            |                 |                 |                 | ■                  |                 |                 |
| Jantes alliage 18" SAO PAULO | ZHGW          |                 | 1 100           |                  |                 |                 | 1 000           |                    | 200             |                 |
| Jantes alliage 18" SHANGHAI  | ZHGZ          |                 | 900             |                  | ■               |                 | 800             |                    | ■ / 0 (1)       |                 |
| Jantes alliage 18" BARCELONA | ZHHA          |                 | 1 200           |                  |                 |                 | 1 100           |                    | 300             |                 |
| Jantes alliage 18" KYOTO (1) | ZHMH          |                 | 1 200           |                  |                 |                 | 1 100           |                    | ■               |                 |
| Jantes alliage 18" LUXOR     | ZHXM          |                 |                 |                  |                 |                 |                 |                    |                 | ■               |

■ Série # Réservée aux sociétés \* Édition Limitée

(1) Uniquement sur motorisation E-TENSE.

| TEINTE DE CAISSE      | Monoton   |      | Blanc Opale  |             | Noir Perla Nera   |             | Gris Carat*   |      |
|-----------------------|---|------|--|-------------|---|-------------|---|------|
|                       | Prix en € (TTC)   |      | Prix en € (TTC)  |             | Prix en € (TTC)   |             | Prix en € (TTC)   |      |
| Blanc Banquise (O)    |    | POWP |  |             |    | P0WP + ZK12 |    | POWP |
|                       |   | 0    |  |             |   | 400         |   | 0    |
| Blanc Perle Nacré (N) |   |      |  |             |    | M6FC        |    | M6FC |
|                       |   |      |  |             |   | 1200        |   | 800  |
| Bleu Millenium (M)    |   |      |    | MOHZ + ZK03 |    | MOHZ        |   |      |
|                       |   |      |  | 1050        |   | 1050        |   |      |
| Cristal Pearl (M)     |   |      |    | MOPH + ZK03 |    | MOPH        |    | MOPH |
|                       |   |      |  | 1050        |   | 1050        |   | 650  |
| Gris Artense (M)      |    | M0F4 |    | M0F4 + ZK02 |    | M0F4 + ZK12 |    | M0F4 |
|                       |   | 650  |  | 1050        |   | 1050        |   | 650  |
| Gris Platiniium (M)   |  | MOVL |  | MOVL + ZK02 |  | MOVL + ZK12 |   |      |
|                       |   | 650  |  | 1050        |   | 1050        |   |      |
| Noir Perla Nera (N)   |  | M09V |  | M09V + ZK02 |   |             |  | M09V |
|                       |   | 800  |  | 1200        |   | 800         |   |      |
| Rouge Rubi (M)        |   |      |  | MOPY + ZK03 |  | MOPY        |   |      |
|                       |   |      |  | 1050        |   | 1050        |   |      |

Les finitions PERFORMANCE Line et PERFORMANCE Line + sont disponibles uniquement avec les teintes Blanc Banquise monoton ou pavillon Noir Perla Nera, Blanc Nacré pavillon Noir Perla Nera, Bleu Millenium pavillon Noir Perla Nera, Cristal Pearl pavillon Noir Perla Nera, Gris Artense monoton ou pavillon Noir Perla Nera, Gris Platiniium monoton ou pavillon Noir Perla Nera, Noir Perla Nera monoton et Rouge Rubi pavillon Noir Perla Nera.

\*Le pavillon Gris Carat est réservé à l'Édition Limitée Toits de Paris avec les teintes Blanc Banquise, Blanc Perle Nacré, Cristal Pearl, Gris Artense et Noir Perla Nera.

L'édition limitée LOUVRE est disponible avec les teintes Cristal Pearl pavillon Noir Perla Nera, Gris Artense pavillon Noir Perla Nera, Gris Platiniium pavillon Noir Perla Nera, Noir Perla Nera monoton.

(O) : Opaque - (M) : Métallisée - (N) : Nacrée

## ► PRÉSENTATION DE LA BRANCHE CHIC

### DS 3 CROSSBACK MONTMARTRE

- ABS, AFU, ESP et REF
- Aide au démarrage en pente
- Airbags frontaux, latéraux et rideaux aux places avant et latéraux et rideaux aux places arrière
- Alerte Active de Franchissement Involontaire de Ligne
- Allumage automatique des projecteurs
- Antenne radio invisible
- Banquette arrière modulable 2/3-1/3
- Climatisation manuelle
- Climatisation automatique (sur motorisation E-TENSE)
- Combiné numérique
- Détection de sous-gonflage
- Feux diurnes à LED
- Filtre à pollen
- Fixations ISOFIX à la place passager et aux places latérales arrière
- Frein de stationnement électrique
- Freinage d'urgence automatique jusqu'à 85 km/h
- Indicateur de changement de rapport
- Intérieur Tissu Météorite
  - DS Wings Chromés
  - Grille de calandre Noir Mat
  - Jonc sur volet Noir Brillant signé CROSSBACK et paupières Noir Brillant avec logo DS
  - Démarrage Mains-Libres avec décor Trame DS sur la clé
  - Garnissage Tissu Météorite Bronze
  - Guillochage "Clous de Paris" Noir Mat
  - Panneaux de portes gainés tissu Pure Basalte
  - Plaque de bord gainée tissu Pure Basalte
  - Plipe avec motif Trame DS
  - Pommeau de levier de vitesses en Cuir lisse (sur boîte de vitesses Automatique)
  - Pommeau de levier de vitesses Noir Brillant (sur boîte de vitesses Manuelle)
  - Rehausse de siège conducteur
- Jantes alliage 17" ANKARA
- Lève-vitres avant et arrière électriques et séquentiels avec antipincement sur la vitre conducteur
- Mirror Screen
- Ordinateur de bord
- Pare-brise teinté et acoustique
- Poignées de portes affleurantes
- Radio numérique
- Reconnaissance des panneaux de vitesse et préconisation
- Régulateur-limiteur de vitesse
- Rehausse manuelle du siège passager
- Rétroviseur intérieur électrochrome sans cadre (sur motorisation E-TENSE)
- Rétroviseurs extérieurs électriques
- Rétroviseurs extérieurs rabattables électriquement (sur motorisation E-TENSE)
- Roue de secours galette (sauf sur motorisations PureTech 100, BlueHDi 110 et E-TENSE)
- SOS & ASSISTANCE (sur motorisation E-TENSE)
- Système audio sur tablette tactile 7" à 8 haut-parleurs avec prise USB et Bluetooth
- Système sonore polyphonique à 8 HP
- Témoin et alerte sonore de non-bouclage des ceintures de sécurité avant et arrière
- Verrouillage automatique des portes en roulant
- Vitres arrière et lunette arrière surteintées (sur motorisation E-TENSE)
- Volant réglable en hauteur et en profondeur

### DS 3 CROSSBACK BASTILLE

- Aide au stationnement arrière
- Climatisation automatique
- Essuie-vitre avant à déclenchement et cadencement automatiques
- Filtre à charbon actif
- Intérieur Tissu Perruzi Bronze
  - Grille de calandre Noir Brillant
  - Jonc sur volet Chromé signé CROSSBACK et paupières Chromées avec logo DS (si feux arrière à LED)
  - Aumôniers au dos des sièges avant
  - Garnissage Tissu Perruzi Bronze
  - Guillochage "Clous de Paris" Chrome Satin
  - Panneaux de portes TEP façon Cuir Noir Basalte
  - Pare-soleil avec miroir de courtoisie et éclairage à LED
  - Plafonnier tactile à LED, liseuses arrière à LED, éclairage de cave à pieds à LED
  - Plaque de bord TEP façon Cuir Noir Basalte
  - Poignées de maintien aux places arrière
  - Pommeau de levier de vitesses Cuir pleine fleur (sur boîte de vitesses Manuelle)
  - Sièges avant à haute densité
  - Volant en Cuir
- Rétroviseurs extérieurs rabattables électriquement
- Rétroviseur intérieur électrochrome sans cadre (sur motorisation E-TENSE)
- SOS & ASSISTANCE (sur motorisation E-TENSE)
- Vitres arrière et lunette arrière surteintées

### DS 3 CROSSBACK RIVOLI

- ADML PROXIMITY
- Aide au stationnement avant et arrière avec Caméra de recul
- DS MATRIX LED VISION
- Feux arrière à LED
- Intérieur Cuir grainé Noir Basalte
  - Garnissage Cuir grainé Noir Basalteou
  - Intérieur Tissu Luxembourg avec Cuir Nappa Gris Galet
    - Grille de calandre avant Noir Mat avec pointes Chromées
    - Garnissage tissu Luxembourg avec Cuir Nappa Gris Galet
    - Panneaux de portes TEP façon Cuir Gris Galet confection diamant
    - Planche de bord TEP façon Cuir Gris Galet confection diamant
    - Plipe avec insert Chromé DS
    - Seuils de portes avant en métal avec Trame DS
    - Surtapis épais avant et arrière
- Jantes alliage 18" SHANGHAI
- Jantes alliage 18" KYOTO (sur motorisation E-TENSE)
- NAVIGATION
- Pack
  - Freinage d'urgence automatique jusqu'à 85 km/h
  - Alerte Active de Franchissement Involontaire de Ligne
  - Surveillance d'Angle Mort
  - Poignées de portes affleurantes avec ouverture à l'approche
  - Prise USB dans l'accoudoir central
  - Rétroviseur intérieur électrochrome sans cadre
- SOS & ASSISTANCE
- Système audio sur tablette tactile 10,3" HD à 8 HP avec prise USB et Bluetooth

# DS 3 CROSSBACK

AVRIL 2022

## ► PRÉSENTATION DE LA BRANCHE PERFORMANCE LINE

### DS 3 CROSSBACK MONTMARTRE

- ABS, AFU, ESP et REF
- Aide au démarrage en pente
- Airbags frontaux, latéraux et rideaux aux places avant et latéraux et rideaux aux places arrière
- Alerte Active de Franchissement Involontaire de Ligne
- Allumage automatique des projecteurs
- Antenne radio invisible
- Banquette arrière modulable 2/3-1/3
- Climatisation manuelle
- Climatisation automatique (sur motorisation E-TENSE)
- Combiné numérique
- Détection de sous-gonflage
- Feux diurnes à LED
- Filtre à pollen
- Fixations ISOFIX à la place passager et aux places latérales arrière
- Frein de stationnement électrique
- Freinage d'urgence automatique jusqu'à 85 km/h
- Indicateur de changement de rapport
- Intérieur Tissu Météorite
  - DS Wings Chromés
  - Grille de calandre Noir Mat
  - Jonc sur volet Noir Brillant signé CROSSBACK et paupières Noir Brillant avec logo DS
  - Démarrage Mains-Libres avec décor Trame DS sur la clé
  - Garnissage Tissu Météorite Bronze
  - Guillochage "Clous de Paris" Noir Mat
  - Panneaux de portes gainés tissu Pure Basalte
  - Planche de bord gainée tissu Pure Basalte
  - Plip avec motif Trame DS
  - Pommeau de levier de vitesses en Cuir lisse (sur boîte de vitesses Automatique)
  - Pommeau de levier de vitesses Noir Brillant (sur boîte de vitesses Manuelle)
  - Rehausse de siège conducteur
- Jantes alliage 17" ANKARA
- Lève-vitres avant et arrière électriques et séquentiels avec antipincement sur la vitre conducteur
- Mirror Screen
- Ordinateur de bord
- Pare-brise teinté et acoustique
- Poignées de portes affleurantes
- Radio numérique
- Reconnaissance des panneaux de vitesse et préconisation
- Régulateur-limiteur de vitesse
- Rehausse manuelle du siège passager
- Rétroviseur intérieur électrochrome sans cadre (sur motorisation E-TENSE)
- Rétroviseurs extérieurs électriques
- Rétroviseurs extérieurs rabattables électriquement (sur motorisation E-TENSE)
- Roue de secours galette (sauf sur motorisations PureTech 100, BlueHDi 110 et E-TENSE)
- SOS & ASSISTANCE (sur motorisation E-TENSE)
- Système audio sur tablette tactile 7" à 8 haut-parleurs avec prise USB et Bluetooth
- Système sonore polyphonique à 8 HP
- Témoin et alerte sonore de non-bouclage des ceintures de sécurité avant et arrière
- Verrouillage automatique des portes en roulant
- Vitres arrière et lunette arrière surteintées (sur motorisation E-TENSE)
- Volant réglable en hauteur et en profondeur

### DS 3 CROSSBACK PERFORMANCE LINE

- Aide au stationnement arrière
- Climatisation automatique
- DS SENSORIAL DRIVE (uniquement sur boîte de vitesses Automatique. Non disponible sur E-TENSE)
- Essuie-vitre avant à déclenchement et cadencement automatiques
- Filtre à charbon actif
- Intérieur Tissu tressé Basalte avec Alcantara® PERFORMANCE Line
- DS Wings Noir pailleté texturé
- Grille de calandre Noir Brillant
- Jonc sur volet Noir Brillant signé CROSSBACK et paupières Noir pailleté texturé avec logo DS
- Accoudoir central
- Aumôniers au dos des sièges avant
- Garnissage tissu Tressé Basalte avec Alcantara® PERFORMANCE Line
- Guillochage "Clous de Paris" Noir Mat
- Pare-soleil avec miroir de courtoisie et éclairage à LED
- Panneaux de portes Alcantara® PERFORMANCE Line avec surpiqûres Carmin et Or
- Pédalier alu
- Plafonnier tactile à LED, liseuses arrière à LED, éclairage de cave à pieds à LED
- Planche de bord Alcantara® PERFORMANCE Line avec surpiqûres Carmin et Or
- Plip avec insert Carmin DS
- Poignées de maintien aux places arrière
- Pommeau de levier de vitesses Cuir pleine fleur (sur boîte de vitesses Manuelle)
- Sièges avant à haute densité
- Surtapis avant et arrière PERFORMANCE Line
- Volant en Cuir avec surpiqûres Carmin et Or
- Jantes alliage 17" DUBAI
- Rétroviseur intérieur électrochrome sans cadre (sur motorisation E-TENSE)
- Rétroviseurs extérieurs rabattables électriquement
- SOS & ASSISTANCE (sur motorisation E-TENSE)
- Vitres arrière et lunette arrière surteintées

### DS 3 CROSSBACK PERFORMANCE LINE +

- ADML PROXIMITY
- Aide au stationnement avant et arrière
- DS MATRIX LED VISION
- Feux arrière à LED
- Jantes alliage 18" MONZA
- NAVIGATION
- Poignées de portes affleurantes avec ouverture à l'approche
- Prise USB dans l'accoudoir central
- Rétroviseur intérieur électrochrome sans cadre
- SOS & ASSISTANCE
- Système audio sur tablette tactile 10,3" HD à 8 HP avec prise USB et Bluetooth

# DS 3 CROSSBACK

AVRIL 2022

## ► PRÉSENTATION DE LA BRANCHE À DESTINATION DES SOCIÉTÉS

### DS 3 CROSSBACK MONTMARTRE

- ABS, AFU, ESP et REF
- Aide au démarrage en pente
- Airbags frontaux, latéraux et rideaux aux places avant et latéraux et rideaux aux places arrière
- Alerte Active de Franchissement Involontaire de Ligne
- Allumage automatique des projecteurs
- Antenne radio invisible
- Banquette arrière modulable 2/3-1/3
- Climatisation manuelle
- Climatisation automatique (sur motorisation E-TENSE)
- Combiné numérique
- Détection de sous-gonflage
- Feux diurnes à LED
- Filtre à pollen
- Fixations ISOFIX à la place passager et aux places latérales arrière
- Frein de stationnement électrique
- Freinage d'urgence automatique jusqu'à 85 km/h
- Indicateur de changement de rapport
- Intérieur Tissu Météorite
  - DS Wings Chromés
  - Grille de calandre Noir Mat
  - Jonc sur volet Noir Brillant signé CROSSBACK et paupières Noir Brillant avec logo DS
  - Démarrage Mains-Libres avec décor Trame DS sur la clé
  - Garnissage Tissu Météorite Bronze
  - Guillochage "Clous de Paris" Noir Mat
  - Panneaux de portes gainés tissu Pure Basalte
  - Plaque de bord gainée tissu Pure Basalte
  - Plip avec motif Trame DS
  - Pommeau de levier de vitesses en Cuir lisse (sur boîte de vitesses Automatique)
  - Pommeau de levier de vitesses Noir Brillant (sur boîte de vitesses Manuelle)
  - Rehausse de siège conducteur
- Jantes alliage 17" ANKARA
- Lève-vitres avant et arrière électriques et séquentiels avec antipincement sur la vitre conducteur
- Mirror Screen
- Ordinateur de bord
- Pare-brise teinté et acoustique
- Poignées de portes affleurantes
- Radio numérique
- Reconnaissance des panneaux de vitesse et préconisation
- Régulateur-limiteur de vitesse
- Rehausse manuelle du siège passager
- Rétroviseur intérieur électrochrome sans cadre (sur motorisation E-TENSE)
- Rétroviseurs extérieurs électriques
- Rétroviseurs extérieurs rabattables électriquement (sur motorisation E-TENSE)
- Roue de secours galette (sauf sur motorisations PureTech 100, BlueHDi 110 et E-TENSE)
- SOS & ASSISTANCE (sur motorisation E-TENSE)
- Système audio sur tablette tactile 7" à 8 haut-parleurs avec prise USB et Bluetooth
- Système sonore polyphonique à 8 HP
- Témoin et alerte sonore de non-bouclage des ceintures de sécurité avant et arrière
- Verrouillage automatique des portes en roulant
- Vitres arrière et lunette arrière surteintées (sur motorisation E-TENSE)
- Volant réglable en hauteur et en profondeur

### DS 3 CROSSBACK BUSINESS

- Aide au stationnement arrière
- Entrées d'air pilotées
- Essuie-vitre avant à déclenchement et cadencement automatiques
- Feux arrière à LED
- Filtre à charbon actif
- Intérieur Tissu Perruzi Bronze
  - Grille de calandre Noir Brillant
  - Jonc sur volet Chromé signé CROSSBACK et paupières Chromées avec logo DS
  - Aumônières au dos des sièges avant
  - Garnissage Tissu Perruzi Bronze
  - Guillochage "Clous de Paris" Chrome Satin
  - Panneaux de portes TEP façon Cuir Noir Basalte
  - Pare-soleil avec miroir de courtoisie et éclairage à LED
- Plafonnier tactile à LED, liseuses arrière à LED, éclairage de cave à pieds à LED
- Plaque de bord TEP façon Cuir Noir Basalte
- Poignées de maintien aux places arrière
- Pommeau de levier de vitesses Cuir pleine fleur (sur boîte de vitesses Manuelle)
- Sièges avant à haute densité
- Volant en Cuir
- NAVIGATION
- Rétroviseurs extérieurs rabattables électriquement
- SOS & ASSISTANCE
- Système audio sur tablette tactile 10,3" HD à 8 HP avec prise USB et Bluetooth

| VERSIONS   | MONTMARTRE | BASTILLE | PERFORMANCE Line | TOITS DE PARIS* | BUSINESS# | FAUBOURG* | PERFORMANCE Line + | RIVOLI | LOUVRE* |
|--|------------|----------|------------------|-----------------|-----------|-----------|--------------------|--------|---------|
| <b>ÉQUIPEMENTS DE SÉCURITÉ ET DE CONDUITE</b>  |            |          |                  |                 |           |           |                    |        |         |
| ABS avec répartiteur électronique de freinage (REF) et Aide au Freinage d'Urgence (AFU)  | ■          | ■        | ■                | ■               | ■         | ■         | ■                  | ■      | ■       |
| Advanced Traction Control (Système de gestion de l'adhérence sur tout type de route) (Non disponible sur motorisation E-TENSE) | □          | □        | □                |                 | □         | □         | □                  | □      | □       |
| Aide au démarrage en pente   | ■          | ■        | ■                | ■               | ■         | ■         | ■                  | ■      | ■       |
| Airbags frontaux aux places avant avec désactivation de l'airbag passager  | ■          | ■        | ■                | ■               | ■         | ■         | ■                  | ■      | ■       |
| Airbags latéraux type "thorax" aux places arrière  | ■          | ■        | ■                | ■               | ■         | ■         | ■                  | ■      | ■       |
| Airbags latéraux type "thorax" aux places avant  | ■          | ■        | ■                | ■               | ■         | ■         | ■                  | ■      | ■       |
| Airbags rideaux aux places arrière   | ■          | ■        | ■                | ■               | ■         | ■         | ■                  | ■      | ■       |
| Airbags rideaux aux places avant   | ■          | ■        | ■                | ■               | ■         | ■         | ■                  | ■      | ■       |
| Alarme avec supercondamnation des portes et sécurité enfant électrique   | □          | □        | □                | □               | □         | □         | □                  | □      | □       |
| Alerte de survitesse   | ■          | ■        | ■                | ■               | ■         | ■         | ■                  | ■      | ■       |
| Alerte Active de Franchissement Involontaire de Ligne (AAFIL) (1)  | ■          | ■        | ■                | ■               | ■         | ■         | ■                  | ■      | ■       |
| Allumage automatique des feux de détresse en cas de forte décélération   | ■          | ■        | ■                | ■               | ■         | ■         | ■                  | ■      | ■       |
| Allumage automatique des projecteurs   | ■          | ■        | ■                | ■               | ■         | ■         | ■                  | ■      | ■       |
| Chargeur embarqué triphasé de 11kW (sur motorisation E-TENSE)  | ■          | ■        | ■                | ■               | ■         | ■         | ■                  | ■      | ■       |
| Contrôle de stabilité de l'attelage  | ■          | ■        | ■                | ■               | ■         | ■         | ■                  | ■      | ■       |
| Contrôle de traction intelligent   | ■          | ■        | ■                | ■               | ■         | ■         | ■                  | ■      | ■       |
| Contrôle dynamique de stabilité (ESP) avec antipatinage des roues (ASR)  | ■          | ■        | ■                | ■               | ■         | ■         | ■                  | ■      | ■       |
| Détection de sous-gonflage   | ■          | ■        | ■                | ■               | ■         | ■         | ■                  | ■      | ■       |
| DS MATRIX LED VISION (2)   |            | □        | □                | □               | □         | □         | ■                  | ■      | ■       |
| Éclairage de plaque de police à LED  | ■          | ■        | ■                | ■               | ■         | ■         | ■                  | ■      | ■       |
| Essuie-vitre arrière avec intermittence indexée à la marche arrière  | ■          | ■        | ■                | ■               | ■         | ■         | ■                  | ■      | ■       |
| Essuie-vitre avant à déclenchement et cadencement automatiques (3)   | □          | ■        | ■                | ■               | ■         | ■         | ■                  | ■      | ■       |
| Feu STOP à LED (3 <sup>e</sup> feu)  | ■          | ■        | ■                | ■               | ■         | ■         | ■                  | ■      | ■       |
| Feux arrière à LED   | □          | □        | □                | □               | ■         | □         | ■                  | ■      | ■       |
| Feux arrière halogène  | ■          | ■        | ■                | ■               |           | ■         |                    |        |         |
| Feux de brouillard arrière   | ■          | ■        | ■                | ■               | ■         | ■         | ■                  | ■      | ■       |
| Fixations ISOFIX à la place passager et aux places latérales arrière   | ■          | ■        | ■                | ■               | ■         | ■         | ■                  | ■      | ■       |
| Frein de stationnement électrique automatique  | ■          | ■        | ■                | ■               | ■         | ■         | ■                  | ■      | ■       |

| VERSIONS   | MONTMARTRE | BASTILLE | PERFORMANCE<br>Line | TOITS DE PARIS* | BUSINESS# | FAUBOURG* | PERFORMANCE<br>Line + | RIVOLI | LOUVRE* |
|--|------------|----------|---------------------|-----------------|-----------|-----------|-----------------------|--------|---------|
| <b>ÉQUIPEMENTS DE SÉCURITÉ ET DE CONDUITE (SUITE)</b>                              |            |          |                     |                 |           |           |                       |        |         |
| Freinage d'urgence automatique jusqu'à 85 km/h                                     | ■          | ■        | ■                   | ■               | ■         | ■         | ■                     | ■      | ■       |
| Freinage d'urgence automatique jusqu'à 140 km/h                                    | □          | □        | □                   | □               | □         | □         | □                     | □      | ■       |
| Guide utilisateur numérique  | ■          | ■        | ■                   | ■               | ■         | ■         | ■                     | ■      | ■       |
| Régulateur et limiteur de vitesse  | ■          | ■        | ■                   | ■               | ■         | ■         | ■                     | ■      | ■       |
| Palettes au volant (uniquement sur boîte de vitesses Automatique)                  | ■          | ■        | ■                   | ■               | ■         | ■         | ■                     | ■      | ■       |
| Pare-brise chauffant   | □          | □        | □                   | □               | □         | □         | □                     | □      | □       |
| Pare-brise teinté et acoustique  | ■          | ■        | ■                   | ■               | ■         | ■         | ■                     | ■      | ■       |
| Projecteurs halogène   | ■          | ■        | ■                   | ■               | ■         | ■         |                       |        |         |
| Reconnaissance des panneaux de vitesse et préconisation                            | ■          | ■        | ■                   | ■               | ■         | ■         | ■                     | ■      | ■       |
| Reconnaissance étendue des panneaux de circulation (4)                             | □          | □        | □                   | □               | □         | □         | □                     | □      | ■       |
| Rétroviseurs extérieurs réglables électriquement                                   | ■          | ■        | ■                   | ■               | ■         | ■         | ■                     | ■      | ■       |
| Rétroviseurs extérieurs rabattables électriquement                                 | □/■ (28)   | ■        | ■                   | ■               | ■         | ■         | ■                     | ■      | ■       |
| Rétroviseur intérieur simple   | ■          | ■        | ■                   | ■               | ■         | ■         |                       |        |         |
| Rétroviseur intérieur électrochrome sans cadre                                     | □/■ (28)   | □/■ (28) | □/■ (28)            | □/■ (28)        | □         | □/■ (28)  | ■                     | ■      | ■       |
| Surveillance d'Angle Mort  | □          | □        | □                   | □               | □         | □         | □                     | ■      | ■       |
| Témoin et alerte sonore de non bouclage des ceintures de sécurité avant et arrière | ■          | ■        | ■                   | ■               | ■         | ■         | ■                     | ■      | ■       |
| Verrou sur porte conducteur  | ■          | ■        | ■                   | ■               | ■         | ■         | ■                     | ■      | ■       |

| VERSIONS   | MONTMARTRE  | BASTILLE                            | PERFORMANCE Line                    | TOITS DE PARIS*                     | BUSINESS#                           | FAUBOURG*                           | PERFORMANCE Line +                  | RIVOLI                              | LOUVRE*                             |
|--|---|-------------------------------------|-------------------------------------|-------------------------------------|-------------------------------------|-------------------------------------|-------------------------------------|-------------------------------------|-------------------------------------|
| <b>ÉQUIPEMENTS DE CONFORT ET D'AGRÈMENT</b>  |   |                                     |                                     |                                     |                                     |                                     |                                     |                                     |                                     |
| Accoudoir central avant (6)  | <input type="checkbox"/>  | <input type="checkbox"/>            | <input checked="" type="checkbox"/> | <input type="checkbox"/>            | <input type="checkbox"/>            | <input checked="" type="checkbox"/> | <input checked="" type="checkbox"/> | <input checked="" type="checkbox"/> | <input checked="" type="checkbox"/> |
| ADML PROXIMITY (7)   | <input type="checkbox"/>  | <input type="checkbox"/>            | <input type="checkbox"/>            | <input type="checkbox"/>            | <input type="checkbox"/>            | <input checked="" type="checkbox"/> | <input checked="" type="checkbox"/> | <input checked="" type="checkbox"/> | <input checked="" type="checkbox"/> |
| Aide au stationnement arrière  | <input type="checkbox"/>  | <input checked="" type="checkbox"/> | <input checked="" type="checkbox"/> | <input checked="" type="checkbox"/> | <input checked="" type="checkbox"/> | <input checked="" type="checkbox"/> | <input checked="" type="checkbox"/> | <input checked="" type="checkbox"/> | <input checked="" type="checkbox"/> |
| Aide au stationnement avant  | <input type="checkbox"/>  | <input type="checkbox"/>            | <input type="checkbox"/>            | <input type="checkbox"/>            | <input type="checkbox"/>            | <input checked="" type="checkbox"/> | <input checked="" type="checkbox"/> | <input checked="" type="checkbox"/> | <input checked="" type="checkbox"/> |
| Aumônières de dos sur les sièges avant (6)   | <input type="checkbox"/>  | <input checked="" type="checkbox"/> | <input checked="" type="checkbox"/> | <input checked="" type="checkbox"/> | <input checked="" type="checkbox"/> | <input checked="" type="checkbox"/> | <input checked="" type="checkbox"/> | <input checked="" type="checkbox"/> | <input checked="" type="checkbox"/> |
| Application "Un jour au Louvre" accessible via l'écran de navigation                 |   |                                     |                                     |                                     |                                     |                                     |                                     |                                     | <input checked="" type="checkbox"/> |
| Appuis-tête aux sièges conducteur et passager  | <input checked="" type="checkbox"/>                                 | <input checked="" type="checkbox"/> | <input checked="" type="checkbox"/> | <input checked="" type="checkbox"/> | <input checked="" type="checkbox"/> | <input checked="" type="checkbox"/> | <input checked="" type="checkbox"/> | <input checked="" type="checkbox"/> | <input checked="" type="checkbox"/> |
| Badge de planche de bord DS PERFORMANCE Line   |   |                                     | <input checked="" type="checkbox"/> |                                     |                                     |                                     | <input checked="" type="checkbox"/> |                                     |                                     |
| Badge de planche de bord LOUVRE  |   |                                     |                                     |                                     |                                     |                                     |                                     |                                     | <input checked="" type="checkbox"/> |
| Banquette arrière 2/3 - 1/3 avec 3 appuie-tête                                       | <input checked="" type="checkbox"/>                                 | <input checked="" type="checkbox"/> | <input checked="" type="checkbox"/> | <input checked="" type="checkbox"/> | <input checked="" type="checkbox"/> | <input checked="" type="checkbox"/> | <input checked="" type="checkbox"/> | <input checked="" type="checkbox"/> | <input checked="" type="checkbox"/> |
| Boîte à gants  | <input checked="" type="checkbox"/>                                 | <input checked="" type="checkbox"/> | <input checked="" type="checkbox"/> | <input checked="" type="checkbox"/> | <input checked="" type="checkbox"/> | <input checked="" type="checkbox"/> | <input checked="" type="checkbox"/> | <input checked="" type="checkbox"/> | <input checked="" type="checkbox"/> |
| Câble de recharge mode 2 standard 1,8kW (8A) (28)                                    | <input type="checkbox"/>  | <input type="checkbox"/>            | <input type="checkbox"/>            | <input type="checkbox"/>            | <input type="checkbox"/>            | <input type="checkbox"/>            | <input type="checkbox"/>            | <input type="checkbox"/>            | <input type="checkbox"/>            |
| Câble de recharge mode 3 triphasée 22kW (28)   | <input checked="" type="checkbox"/>                                 | <input checked="" type="checkbox"/> | <input checked="" type="checkbox"/> | <input checked="" type="checkbox"/> | <input checked="" type="checkbox"/> | <input checked="" type="checkbox"/> | <input checked="" type="checkbox"/> | <input checked="" type="checkbox"/> | <input checked="" type="checkbox"/> |
| Caméra de recul  | <input type="checkbox"/>  | <input type="checkbox"/>            | <input type="checkbox"/>            | <input type="checkbox"/>            | <input type="checkbox"/>            | <input type="checkbox"/>            | <input type="checkbox"/>            | <input checked="" type="checkbox"/> | <input checked="" type="checkbox"/> |
| Clignotants impulsionnels 3 coups  | <input checked="" type="checkbox"/>                                 | <input checked="" type="checkbox"/> | <input checked="" type="checkbox"/> | <input checked="" type="checkbox"/> | <input checked="" type="checkbox"/> | <input checked="" type="checkbox"/> | <input checked="" type="checkbox"/> | <input checked="" type="checkbox"/> | <input checked="" type="checkbox"/> |
| Climatisation automatique (8)  | <input type="checkbox"/> / <input checked="" type="checkbox"/> (28) | <input checked="" type="checkbox"/> | <input checked="" type="checkbox"/> | <input checked="" type="checkbox"/> | <input checked="" type="checkbox"/> | <input checked="" type="checkbox"/> | <input checked="" type="checkbox"/> | <input checked="" type="checkbox"/> | <input checked="" type="checkbox"/> |
| Climatisation manuelle   | <input checked="" type="checkbox"/>                                 |                                     |                                     |                                     |                                     |                                     |                                     |                                     |                                     |
| Condamnation automatique des portes, du hayon et de la trappe à carburant en roulant | <input checked="" type="checkbox"/>                                 | <input checked="" type="checkbox"/> | <input checked="" type="checkbox"/> | <input checked="" type="checkbox"/> | <input checked="" type="checkbox"/> | <input checked="" type="checkbox"/> | <input checked="" type="checkbox"/> | <input checked="" type="checkbox"/> | <input checked="" type="checkbox"/> |
| Crochets d'arrimage dans le coffre   | <input checked="" type="checkbox"/>                                 | <input checked="" type="checkbox"/> | <input checked="" type="checkbox"/> | <input checked="" type="checkbox"/> | <input checked="" type="checkbox"/> | <input checked="" type="checkbox"/> | <input checked="" type="checkbox"/> | <input checked="" type="checkbox"/> | <input checked="" type="checkbox"/> |
| Démarrage mains-libres avec bouton de démarrage à pulsation                          | <input checked="" type="checkbox"/>                                 | <input checked="" type="checkbox"/> | <input checked="" type="checkbox"/> | <input checked="" type="checkbox"/> | <input checked="" type="checkbox"/> | <input checked="" type="checkbox"/> | <input checked="" type="checkbox"/> | <input checked="" type="checkbox"/> | <input checked="" type="checkbox"/> |
| Direction à assistance variable  | <input checked="" type="checkbox"/>                                 | <input checked="" type="checkbox"/> | <input checked="" type="checkbox"/> | <input checked="" type="checkbox"/> | <input checked="" type="checkbox"/> | <input checked="" type="checkbox"/> | <input checked="" type="checkbox"/> | <input checked="" type="checkbox"/> | <input checked="" type="checkbox"/> |
| DS DRIVE ASSIST (9)  | <input type="checkbox"/>  | <input type="checkbox"/>            | <input type="checkbox"/>            | <input type="checkbox"/>            | <input type="checkbox"/>            | <input type="checkbox"/>            | <input type="checkbox"/>            | <input type="checkbox"/>            | <input type="checkbox"/>            |
| Éclairage d'accueil automatique  | <input checked="" type="checkbox"/>                                 | <input checked="" type="checkbox"/> | <input checked="" type="checkbox"/> | <input checked="" type="checkbox"/> | <input checked="" type="checkbox"/> | <input checked="" type="checkbox"/> | <input checked="" type="checkbox"/> | <input checked="" type="checkbox"/> | <input checked="" type="checkbox"/> |
| Éclairage d'accompagnement   | <input checked="" type="checkbox"/>                                 | <input checked="" type="checkbox"/> | <input checked="" type="checkbox"/> | <input checked="" type="checkbox"/> | <input checked="" type="checkbox"/> | <input checked="" type="checkbox"/> | <input checked="" type="checkbox"/> | <input checked="" type="checkbox"/> | <input checked="" type="checkbox"/> |
| Éclairage de coffre  | <input checked="" type="checkbox"/>                                 | <input checked="" type="checkbox"/> | <input checked="" type="checkbox"/> | <input checked="" type="checkbox"/> | <input checked="" type="checkbox"/> | <input checked="" type="checkbox"/> | <input checked="" type="checkbox"/> | <input checked="" type="checkbox"/> | <input checked="" type="checkbox"/> |
| Enjoliveur de levier de vitesses noir brillant avec gravure laser motif Pyramide     |   |                                     |                                     |                                     |                                     |                                     |                                     |                                     | <input checked="" type="checkbox"/> |
| Façade centrale à commandes sensibles  | <input checked="" type="checkbox"/>                                 | <input checked="" type="checkbox"/> | <input checked="" type="checkbox"/> | <input checked="" type="checkbox"/> | <input checked="" type="checkbox"/> | <input checked="" type="checkbox"/> | <input checked="" type="checkbox"/> | <input checked="" type="checkbox"/> | <input checked="" type="checkbox"/> |
| Feux diurnes à LED   | <input checked="" type="checkbox"/>                                 | <input checked="" type="checkbox"/> | <input checked="" type="checkbox"/> | <input checked="" type="checkbox"/> | <input checked="" type="checkbox"/> | <input checked="" type="checkbox"/> | <input checked="" type="checkbox"/> | <input checked="" type="checkbox"/> | <input checked="" type="checkbox"/> |
| Filet d'arrêt de charge (10)   |   | <input type="checkbox"/>            | <input type="checkbox"/>            |                                     |                                     |                                     | <input type="checkbox"/>            | <input type="checkbox"/>            | <input type="checkbox"/>            |

| VERSIONS  | MONTMARTRE | BASTILLE | PERFORMANCE Line | TOITS DE PARIS* | BUSINESS# | FAUBOURG* | PERFORMANCE Line + | RIVOLI | LOUVRE* |
|---|------------|----------|------------------|-----------------|-----------|-----------|--------------------|--------|---------|
| <b>ÉQUIPEMENTS DE CONFORT ET D'AGRÈMENT (SUITE)</b>   |            |          |                  |                 |           |           |                    |        |         |
| Filtre à charbon actif  |            | ■        | ■                | ■               | ■         | ■         | ■                  | ■      | ■       |
| Filtre à pollen   | ■          |          |                  |                 |           |           |                    |        |         |
| Indicateur de rapport engagé  | ■          | ■        | ■                | ■               | ■         | ■         | ■                  | ■      | ■       |
| Intérieur Cuir grainé Noir Basalte et pavillon clair  | □          | □        |                  | □               | □         | ■         |                    | ■      |         |
| Intérieur Cuir grainé Noir Basalte et pavillon foncé  | □          | □        |                  |                 | □         | □         |                    | □      |         |
| Intérieur OPERA, avec Cuir Nappa Art Basalte confection bracelet et pavillon clair                  |            | □        |                  |                 |           |           |                    | □      | ■       |
| Intérieur OPERA, avec Cuir Nappa Art Basalte confection bracelet et pavillon foncé                  |            | □        |                  |                 |           |           |                    | □      | □       |
| Intérieur Tissu Luxembourg avec Cuir Nappa Gris Galet   |            | □        |                  |                 | □         |           |                    | ■      |         |
| Intérieur Tissu Météorite   | ■          |          |                  |                 |           |           |                    |        |         |
| Intérieur Tissu Perruzi Bronze et pavillon clair  | □          | ■        |                  |                 | ■         |           |                    |        |         |
| Intérieur Tissu Perruzi Bronze et pavillon foncé  | □          | □        |                  |                 | □         |           |                    |        |         |
| Intérieur Tissu Perruzi gris silicium et pavillon clair   |            |          |                  | ■               |           |           |                    |        |         |
| Intérieur Tissu tressé Basalte avec Alcantara® PERFORMANCE Line                                     |            |          | ■                |                 |           |           | ■                  |        |         |
| Lève-vitres avant et arrière électriques et séquentiels, avec antipincement sur la vitre conducteur | ■          | ■        | ■                | ■               | ■         | ■         | ■                  | ■      | ■       |
| Lunette arrière dégivrante  | ■          | ■        | ■                | ■               | ■         | ■         | ■                  | ■      | ■       |
| Panneaux de porte en Alcantara®   |            |          | ■                |                 |           |           | ■                  |        |         |
| Park Assist (11)  | □          | □        | □                | □               | □         | □         | □                  | □      | □       |
| Pare-soleil avec miroir de courtoisie   | ■          |          |                  |                 |           |           |                    |        |         |
| Pare-soleil avec miroir de courtoisie et éclairage à LED (6)  | □          | ■        | ■                | ■               | ■         | ■         | ■                  | ■      | ■       |
| Pédalier alu  | □          | □        | ■                |                 | □         |           | ■                  | □      | □       |
| Planche de bord en Alcantara®   |            |          | ■                |                 |           |           | ■                  |        |         |
| Planche de bord en Cuir Nappa Noir Art Basalte  |            | □        |                  |                 |           |           |                    | □      | ■       |
| Plafonnier à lampes   | ■          |          |                  |                 |           |           |                    |        |         |
| Plafonnier tactile à LED, liseuses arrière à LED, éclairage de cave à pieds à LED (6)               | □          | ■        | ■                | ■               | ■         | ■         | ■                  | ■      | ■       |
| Poignées d'ouverture de portes intérieures Chromées   | ■          | ■        | ■                | ■               | ■         | ■         | ■                  | ■      | ■       |
| Poignées de portes affleurantes   | ■          | ■        | ■                | ■               | ■         | ■         | ■                  | ■      | ■       |
| Poignées de portes affleurantes avec ouverture à l'approche (12)                                    | □          | □        | □                | □               | ■         | ■         | ■                  | ■      | ■       |
| Poignées de maintien aux places arrières (6)  | □          | ■        | ■                | ■               | ■         | ■         | ■                  | ■      | ■       |

| VERSIONS  | MONTMARTRE | BASTILLE | PERFORMANCE Line | TOITS DE PARIS* | BUSINESS# | FAUBOURG* | PERFORMANCE Line + | RIVOLI | LOUVRE* |
|---|------------|----------|------------------|-----------------|-----------|-----------|--------------------|--------|---------|
| <b>ÉQUIPEMENTS DE CONFORT ET D'AGRÈMENT (SUITE)</b>   |            |          |                  |                 |           |           |                    |        |         |
| Poignées de maintien place avant passager   | ■          | ■        | ■                | ■               | ■         | ■         | ■                  | ■      | ■       |
| Porte gobelets à l'avant  | ■          | ■        | ■                | ■               | ■         | ■         | ■                  | ■      | ■       |
| Prise 12 volts à l'avant  | ■          | ■        | ■                | ■               | ■         | ■         | ■                  | ■      | ■       |
| Prise USB Data à l'avant (13)   | □          | ■        | ■                | ■               | ■         | ■         | ■                  | ■      | ■       |
| Prises USB dans l'accoudoir central (14)  | □          | □        | □                | □               | ■         | ■         | ■                  | ■      | ■       |
| Rangements latéraux   | ■          | ■        | ■                | ■               | ■         | ■         | ■                  | ■      | ■       |
| Rehausse manuelle du siège conducteur   | ■          | ■        | ■                | ■               | ■         | ■         | ■                  | ■      | ■       |
| Rehausse manuelle du siège passager   | ■          | ■        | ■                | ■               | ■         | ■         | ■                  | ■      | ■       |
| Sélecteur de mode de conduite (disponible sur boîte Automatique, motorisation E-TENSE ou avec l'option Advanced Traction Control)                       | ■          | ■        | ■                | ■               | ■         | ■         | ■                  | ■      | ■       |
| Siège conducteur massant et électrique (15)   |            | □        |                  |                 |           |           |                    | □      |         |
| Sièges avant chauffants (16)  | □          | □        | □                | □               | □         | □         | □                  | □      | □       |
| Sièges avant réglables en longueur  | ■          | ■        | ■                | ■               | ■         | ■         | ■                  | ■      | ■       |
| Sièges avant à haute densité (6)  | □          | ■        | ■                | ■               | ■         | ■         | ■                  | ■      | ■       |
| Surtapis épais avant et arrière (17)  | □          | □        |                  | □               | □         | ■         |                    | ■      | ■       |
| Surtapis avant et arrière PERFORMANCE Line  |            |          | ■                |                 |           |           | ■                  |        |         |
| Volant gainé en Cuir pleine fleur (18)  | □          | ■        |                  | ■               | ■         | ■         |                    | ■      |         |
| Volant gainé en Cuir pleine fleur avec branches et centre gainé Cuir (disponible uniquement sur les intérieurs Tissu Luxembourg et OPERA)               | □          | □        |                  |                 | □         |           |                    | □/■    | ■       |
| Volant gainé en Cuir pleine fleur Gris Galet avec branches et centre gainé Cuir (disponible uniquement en option sur l'intérieur Tissu Luxembourg) (28) | □          | □        |                  |                 | □         |           |                    | □      |         |
| Volant gainé en Cuir pleine fleur avec surpiqûres PERFORMANCE Line Carmin et Or   |            |          | ■                |                 |           |           | ■                  |        |         |
| Volant réglable en hauteur et en profondeur   | ■          | ■        | ■                | ■               | ■         | ■         | ■                  | ■      | ■       |

| VERSIONS   | MONTMARTRE                                    | BASTILLE                                      | PERFORMANCE Line                              | TOITS DE PARIS*                               | BUSINESS#                           | FAUBOURG*                           | PERFORMANCE Line +                  | RIVOLI                              | LOUVRE*                             |
|--|---|---|---|---|-------------------------------------|-------------------------------------|-------------------------------------|-------------------------------------|-------------------------------------|
| <b>SYSTÈMES AUDIO ET TÉLÉMATIQUE</b>   |   |   |   |   |                                     |                                     |                                     |                                     |                                     |
| Affichage tête haute   |   | <input type="checkbox"/>                      | <input type="checkbox"/>                      | <input type="checkbox"/>                      |                                     | <input type="checkbox"/>            | <input type="checkbox"/>            | <input type="checkbox"/>            | <input type="checkbox"/>            |
| Combiné numérique  | <input checked="" type="checkbox"/>           | <input checked="" type="checkbox"/>           | <input checked="" type="checkbox"/>           | <input checked="" type="checkbox"/>           | <input checked="" type="checkbox"/> | <input checked="" type="checkbox"/> | <input checked="" type="checkbox"/> | <input checked="" type="checkbox"/> | <input checked="" type="checkbox"/> |
| DS SENSORIAL DRIVE (20)  |   | <input type="checkbox"/>                      | <input checked="" type="checkbox"/>           | <input type="checkbox"/>                      |                                     | <input type="checkbox"/>            | <input checked="" type="checkbox"/> | <input type="checkbox"/>            |                                     |
| Écran tactile 7"   | <input checked="" type="checkbox"/>           | <input checked="" type="checkbox"/>           | <input checked="" type="checkbox"/>           | <input checked="" type="checkbox"/>           |                                     |                                     |                                     |                                     |                                     |
| Écran tactile 10,3" HD (14)  | <input type="checkbox"/>                      | <input type="checkbox"/>                      | <input type="checkbox"/>                      | <input type="checkbox"/>                      | <input checked="" type="checkbox"/> | <input checked="" type="checkbox"/> | <input checked="" type="checkbox"/> | <input checked="" type="checkbox"/> | <input checked="" type="checkbox"/> |
| HiFi System FOCAL Electra® (21)  |   | <input type="checkbox"/>                      | <input type="checkbox"/>                      | <input type="checkbox"/>                      |                                     | <input type="checkbox"/>            | <input type="checkbox"/>            | <input type="checkbox"/>            | <input type="checkbox"/>            |
| Mirror Screen (22)   | <input checked="" type="checkbox"/>           | <input checked="" type="checkbox"/>           | <input checked="" type="checkbox"/>           | <input checked="" type="checkbox"/>           | <input checked="" type="checkbox"/> | <input checked="" type="checkbox"/> | <input checked="" type="checkbox"/> | <input checked="" type="checkbox"/> | <input checked="" type="checkbox"/> |
| NAVIGATION avec radio numérique  | <input type="checkbox"/>                      | <input type="checkbox"/>                      | <input type="checkbox"/>                      | <input type="checkbox"/>                      | <input checked="" type="checkbox"/> | <input checked="" type="checkbox"/> | <input checked="" type="checkbox"/> | <input checked="" type="checkbox"/> | <input checked="" type="checkbox"/> |
| Ordinateur de bord   | <input checked="" type="checkbox"/>           | <input checked="" type="checkbox"/>           | <input checked="" type="checkbox"/>           | <input checked="" type="checkbox"/>           | <input checked="" type="checkbox"/> | <input checked="" type="checkbox"/> | <input checked="" type="checkbox"/> | <input checked="" type="checkbox"/> | <input checked="" type="checkbox"/> |
| Radio numérique  | <input checked="" type="checkbox"/>           | <input checked="" type="checkbox"/>           | <input checked="" type="checkbox"/>           | <input checked="" type="checkbox"/>           | <input checked="" type="checkbox"/> | <input checked="" type="checkbox"/> | <input checked="" type="checkbox"/> | <input checked="" type="checkbox"/> | <input checked="" type="checkbox"/> |
| Reconnaissance vocale (14)   | <input type="checkbox"/>                      | <input type="checkbox"/>                      | <input type="checkbox"/>                      | <input type="checkbox"/>                      | <input checked="" type="checkbox"/> | <input checked="" type="checkbox"/> | <input checked="" type="checkbox"/> | <input checked="" type="checkbox"/> | <input checked="" type="checkbox"/> |
| SOS & ASSISTANCE (23)  | ND / <input checked="" type="checkbox"/> (28) | ND / <input checked="" type="checkbox"/> (28) | ND / <input checked="" type="checkbox"/> (28) | ND / <input checked="" type="checkbox"/> (28) | <input checked="" type="checkbox"/> | <input checked="" type="checkbox"/> | <input checked="" type="checkbox"/> | <input checked="" type="checkbox"/> | <input checked="" type="checkbox"/> |
| Système audio sur tablette tactile 7" à 8 HP avec prise USB et Bluetooth       | <input checked="" type="checkbox"/>           | <input checked="" type="checkbox"/>           | <input checked="" type="checkbox"/>           | <input checked="" type="checkbox"/>           |                                     |                                     |                                     |                                     |                                     |
| Système audio sur tablette tactile 10,3" HD à 8 HP avec prise USB et Bluetooth | <input type="checkbox"/>                      | <input type="checkbox"/>                      | <input type="checkbox"/>                      | <input type="checkbox"/>                      | <input checked="" type="checkbox"/> | <input checked="" type="checkbox"/> | <input checked="" type="checkbox"/> | <input checked="" type="checkbox"/> | <input checked="" type="checkbox"/> |
| Système sonore polyphonique à 8 HP (24)  | <input checked="" type="checkbox"/>           | <input checked="" type="checkbox"/>           | <input checked="" type="checkbox"/>           | <input checked="" type="checkbox"/>           | <input checked="" type="checkbox"/> | <input checked="" type="checkbox"/> | <input checked="" type="checkbox"/> | <input checked="" type="checkbox"/> | <input checked="" type="checkbox"/> |
| Zone De Danger (inclut avec NAVIGATION pendant 3 ans)                          | <input type="checkbox"/>                      | <input type="checkbox"/>                      | <input type="checkbox"/>                      | <input type="checkbox"/>                      | <input checked="" type="checkbox"/> | <input checked="" type="checkbox"/> | <input checked="" type="checkbox"/> | <input checked="" type="checkbox"/> | <input checked="" type="checkbox"/> |

| VERSIONS  | MONTMARTRE | BASTILLE | PERFORMANCE Line | TOITS DE PARIS* | BUSINESS# | FAUBOURG* | PERFORMANCE Line + | RIVOLI | LOUVRE* |
|---|------------|----------|------------------|-----------------|-----------|-----------|--------------------|--------|---------|
| <b>STYLE EXTÉRIEUR</b>  |            |          |                  |                 |           |           |                    |        |         |
| Antenne radio invisible   | ■          | ■        | ■                | ■               | ■         | ■         | ■                  | ■      |         |
| Badges latéraux sur portes avant LOUVRE   |            |          |                  |                 |           |           |                    |        | ■       |
| Badges latéraux sur portes avant PERFORMANCE Line                                 |            |          | ■                |                 |           |           | ■                  |        |         |
| Badges latéraux sur portes avant TOITS DE PARIS                                   |            |          |                  | ■               |           |           |                    |        |         |
| Becquet de toit   | ■          | ■        | ■                | ■               | ■         | ■         | ■                  | ■      | ■       |
| Canule d'échappement Chromée (sur BlueHDi 110 Manuel et BlueHDi 130 Automatique)  | ■          | ■        | ■                | ■               | ■         | ■         | ■                  | ■      | ■       |
| Centre de roue Noir (avec jantes alliage uniquement)                              | □          | ■        |                  | ■               | ■         | ■         |                    | ■      | ■       |
| Centre de roue Blanc (28)   |            | ■        |                  | ■               |           | ■         |                    | ■      |         |
| Centre de roue Carmin   |            |          | ■                |                 |           |           | ■                  |        |         |
| Coques de rétroviseurs extérieurs Noir Mat  | ■          |          |                  |                 |           |           |                    |        |         |
| Coques de rétroviseurs extérieurs Noir Brillant                                   | □          | ■        | ■                | ■               | ■         | ■         | ■                  | ■      |         |
| Coques de rétroviseurs extérieurs Noir Brillant avec gravure laser motif Pyramide |            |          |                  |                 |           |           |                    |        | ■       |
| Double canule d'échappement Chromée (sur PureTech 130 Automatique)                | ■          | ■        | ■                | ■               | ■         | ■         | ■                  | ■      | ■       |
| Double canule d'échappement Sport Chromée (sur PureTech 155 Automatique)          |            |          |                  |                 |           |           | ■                  | ■      | ■       |
| DS Wings Chromés  | ■          | ■        |                  | ■               | ■         | ■         |                    | ■      |         |
| DS Wings Noir pailleté texturé  |            | □        | ■                |                 |           |           | ■                  | □      |         |
| DS Wings Noir Brillant  |            |          |                  |                 |           |           |                    |        | ■       |
| Grille de calandre avant Noir Mat   | ■          | ■        |                  |                 | ■         | ■         |                    | ■      |         |
| Grille de calandre avant Noir Brillant  |            |          | ■                |                 |           |           | ■                  |        | ■       |
| Grille de calandre avant Noir Mat avec pointes Chromées                           | □          | □        |                  | ■               | □         |           |                    | ■      |         |
| Jantes alliage 17" ANKARA   | ■          | ■        |                  |                 | ■         |           |                    |        |         |
| Jantes alliage 17" DUBAI  | □          | □        | ■                |                 | □         | □         |                    |        |         |
| Jantes alliage 17" MADRID   | □          | □        |                  |                 | □         | ■         |                    |        |         |

# DS 3 CROSSBACK

AVRIL 2022

| VERSIONS   | MONTMARTRE  | BASTILLE                            | PERFORMANCE<br>Line                 | TOITS DE PARIS*                     | BUSINESS#                           | FAUBOURG*                           | PERFORMANCE<br>Line +               | RIVOLI  | LOUVRE*                             |
|--|---|-------------------------------------|-------------------------------------|-------------------------------------|-------------------------------------|-------------------------------------|-------------------------------------|---|-------------------------------------|
| <b>STYLE EXTÉRIEUR (SUITE)</b>                                 |   |                                     |                                     |                                     |                                     |                                     |                                     |   |                                     |
| Jantes alliage 18" LISBON                                      |   | <input type="checkbox"/>            |                                     |                                     |                                     | <input type="checkbox"/>            |                                     | <input type="checkbox"/>  |                                     |
| Jantes alliage 18" MONZA                                       |   |                                     | <input type="checkbox"/>            |                                     |                                     |                                     | <input checked="" type="checkbox"/> |   |                                     |
| Jantes alliage 18" SAO PAULO                                   |   | <input type="checkbox"/>            |                                     |                                     |                                     | <input type="checkbox"/>            |                                     | <input type="checkbox"/>  |                                     |
| Jantes alliage 18" SHANGHAI                                    |   | <input type="checkbox"/>            |                                     | <input checked="" type="checkbox"/> |                                     | <input type="checkbox"/>            |                                     | <input checked="" type="checkbox"/> / <input type="checkbox"/> (28) |                                     |
| Jantes alliage 18" BARCELONA                                   |   | <input type="checkbox"/>            |                                     |                                     |                                     | <input type="checkbox"/>            |                                     | <input type="checkbox"/>  |                                     |
| Jantes alliage 18" KYOTO (uniquement sur motorisation E-TENSE) |   | <input type="checkbox"/>            |                                     |                                     |                                     | <input type="checkbox"/>            |                                     | <input type="checkbox"/> / <input checked="" type="checkbox"/> (28) |                                     |
| Jantes alliage 18" LUXOR                                       |   |                                     |                                     |                                     |                                     |                                     |                                     |   | <input checked="" type="checkbox"/> |
| Kit de dépannage provisoire (26)                               |   | <input type="checkbox"/>            | <input type="checkbox"/>            | <input type="checkbox"/>            | <input type="checkbox"/>            | <input type="checkbox"/>            | <input type="checkbox"/>            | <input type="checkbox"/>  | <input type="checkbox"/>            |
| Pavillon biton   | <input type="checkbox"/>  | <input type="checkbox"/>            | <input type="checkbox"/>            | <input checked="" type="checkbox"/> | <input type="checkbox"/>            | <input type="checkbox"/>            | <input type="checkbox"/>            | <input type="checkbox"/>  | <input checked="" type="checkbox"/> |
| Pieds de rétroviseurs extérieurs couleur carrosserie           | <input checked="" type="checkbox"/>                                 | <input checked="" type="checkbox"/> | <input checked="" type="checkbox"/> | <input checked="" type="checkbox"/> | <input checked="" type="checkbox"/> | <input checked="" type="checkbox"/> | <input checked="" type="checkbox"/> | <input checked="" type="checkbox"/>                                 | <input checked="" type="checkbox"/> |
| Portières avec lécheurs de vitres invisibles                   | <input checked="" type="checkbox"/>                                 | <input checked="" type="checkbox"/> | <input checked="" type="checkbox"/> | <input checked="" type="checkbox"/> | <input checked="" type="checkbox"/> | <input checked="" type="checkbox"/> | <input checked="" type="checkbox"/> | <input checked="" type="checkbox"/>                                 | <input checked="" type="checkbox"/> |
| Seuils de porte avant en métal Chromés (27)                    | <input type="checkbox"/>  | <input type="checkbox"/>            | <input type="checkbox"/>            |                                     | <input type="checkbox"/>            |                                     | <input checked="" type="checkbox"/> | <input checked="" type="checkbox"/>                                 |                                     |
| Sticker sous peinture dans l'axe du capot motif Pyramide       |   |                                     |                                     |                                     |                                     |                                     |                                     |   | <input checked="" type="checkbox"/> |
| Suppression de monogramme                                      |   | <input type="checkbox"/>            | <input type="checkbox"/>            |                                     |                                     |                                     | <input type="checkbox"/>            | <input type="checkbox"/>  |                                     |
| Vitres latérales arrière et lunette arrière surteintées        | <input type="checkbox"/> / <input checked="" type="checkbox"/> (28) | <input checked="" type="checkbox"/> | <input checked="" type="checkbox"/> | <input checked="" type="checkbox"/> | <input type="checkbox"/>            | <input checked="" type="checkbox"/> | <input checked="" type="checkbox"/> | <input checked="" type="checkbox"/>                                 | <input checked="" type="checkbox"/> |

| VERSIONS   | MONTMARTRE               | BASTILLE                 | PERFORMANCE Line         | TOITS DE PARIS*          | BUSINESS#                | FAUBOURG*                | PERFORMANCE Line +       | RIVOLI                              | LOUVRE*                             |
|--|--------------------------|--------------------------|--------------------------|--------------------------|--------------------------|--------------------------|--------------------------|-------------------------------------|-------------------------------------|
| <b>PACKS</b>   |                          |                          |                          |                          |                          |                          |                          |                                     |                                     |
| <b>Freinage d'urgence automatique avec Alerte Active de Franchissement Involontaire de Ligne et Surveillance d'Angle Mort</b>  |                          |                          |                          |                          |                          |                          |                          | <input checked="" type="checkbox"/> |                                     |
| <b>Freinage d'urgence automatique avec Pack Sécurité</b><br>- Freinage d'urgence automatique jusqu'à 140 km/h<br>- Alerte Active de Franchissement Involontaire de Ligne<br>- Surveillance d'Angle Mort  | <input type="checkbox"/> | <input type="checkbox"/> | <input type="checkbox"/> | <input type="checkbox"/> | <input type="checkbox"/> | <input type="checkbox"/> | <input type="checkbox"/> | <input type="checkbox"/>            | <input checked="" type="checkbox"/> |
| <b>Freinage d'urgence automatique avec Pack Sécurité et Adaptative Cruise Control 30</b><br>- Freinage d'urgence automatique jusqu'à 140 km/h<br>- Alerte Active de Franchissement Involontaire de Ligne<br>- Surveillance d'Angle Mort<br>- Adaptative Cruise Control 30  | <input type="checkbox"/> | <input type="checkbox"/> | <input type="checkbox"/> | <input type="checkbox"/> | <input type="checkbox"/> | <input type="checkbox"/> |                          |                                     |                                     |
| <b>Freinage d'urgence automatique avec Pack Sécurité et DS DRIVE ASSIST</b><br>- Freinage d'urgence automatique jusqu'à 140km/h<br>- Alerte Active de Franchissement Involontaire de Ligne<br>- Surveillance d'Angle Mort<br>- DS DRIVE ASSIST   | <input type="checkbox"/> | <input type="checkbox"/> | <input type="checkbox"/> | <input type="checkbox"/> | <input type="checkbox"/> | <input type="checkbox"/> | <input type="checkbox"/> | <input type="checkbox"/>            | <input type="checkbox"/>            |
| <b>Freinage d'urgence automatique avec Pack Sécurité Étendue</b><br>- Freinage d'urgence automatique jusqu'à 140 km/h<br>- Alerte de Franchissement Involontaire de Ligne<br>- Surveillance d'Angle Mort<br>- Reconnaissance Étendue des Panneaux<br>- Commutation automatique des feux de route   | <input type="checkbox"/> | <input type="checkbox"/> | <input type="checkbox"/> | <input type="checkbox"/> | <input type="checkbox"/> | <input type="checkbox"/> | <input type="checkbox"/> | <input type="checkbox"/>            | <input type="checkbox"/>            |
| <b>Freinage d'urgence automatique avec Pack Sécurité Étendue et Adaptative Cruise Control 30</b><br>- Freinage d'urgence automatique jusqu'à 140 km/h<br>- Alerte de Franchissement Involontaire de Ligne<br>- Surveillance d'Angle Mort<br>- Reconnaissance Étendue des Panneaux<br>- Commutation automatique des feux de route<br>- Adaptative Cruise Control 30 | <input type="checkbox"/> | <input type="checkbox"/> | <input type="checkbox"/> |                          | <input type="checkbox"/> | <input type="checkbox"/> |                          |                                     |                                     |
| <b>Freinage d'urgence automatique avec Pack Sécurité Étendue et DS DRIVE ASSIST</b><br>- Freinage d'urgence automatique jusqu'à 140 km/h<br>- Alerte de Franchissement Involontaire de Ligne<br>- Surveillance d'Angle Mort<br>- Reconnaissance Étendue des Panneaux<br>- Commutation automatique des feux de route<br>- DS DRIVE ASSIST                           | <input type="checkbox"/> | <input type="checkbox"/> | <input type="checkbox"/> | <input type="checkbox"/> | <input type="checkbox"/> | <input type="checkbox"/> | <input type="checkbox"/> | <input type="checkbox"/>            | <input type="checkbox"/>            |

| VERSIONS  | MONTMARTRE | BASTILLE | PERFORMANCE<br>Line | TOITS DE PARIS* | BUSINESS# | FAUBOURG* | PERFORMANCE<br>Line + | RIVOLI | LOUVRE* |
|---|------------|----------|---------------------|-----------------|-----------|-----------|-----------------------|--------|---------|
| <b>INTERIEURS DS</b>  |            |          |                     |                 |           |           |                       |        |         |
| <b>Intérieur Tissu Météorite</b><br>- Décors tissu Pure Basalte sur planche de bord et panneaux de porte<br>- Guillochage "Clous de Paris" Noir Mat<br>- Plip avec Trame DS<br>- Pommeau de levier de vitesses en Cuir lisse (sur boîte de vitesse Automatique)<br>- Pommeau de levier de vitesses Noir Brillant (sur boîte de vitesse Manuelle)<br>- Siège tissu Météorite Bronze  | ■          |          |                     |                 |           |           |                       |        |         |
| <b>Intérieur Tissu Perruzi Bronze</b><br>- Aumônières au dos des sièges avant<br>- Décors TEP façon Cuir Noir Basalte sur planche de bord et panneaux de porte<br>- Guillochage "Clous de Paris" Chrome Satin<br>- Pare-soleil avec miroir de courtoisie et éclairage à LED<br>- Plafonnier à LED, liseuses arrière à LED, éclairage de cave à pieds à LED<br>- Plip avec motif Trame DS<br>- Poignées de maintien aux places arrière<br>- Pommeau de levier de vitesses en Cuir lisse (sur boîte de vitesse Automatique)<br>- Pommeau de levier de vitesses Cuir pleine fleur et soufflet avec surpiqûres Tramontane (sur boîte de vitesse Manuelle)<br>- Réhausse manuelle du siège passager<br>- Sièges avant à haute densité<br>- Sièges tissu Perruzi Bronze<br>- Volant gainé en Cuir pleine fleur            | □          | ■        |                     |                 | ■         |           |                       |        |         |
| <b>Intérieur Tissu Perruzi gris silicium</b><br>- Aumônières au dos des sièges avant<br>- Décors TEP grain écaille Noir Basalte sur planche de bord et panneaux de porte<br>- Guillochage "Clous de Paris" Chrome Satin<br>- Pare-soleil avec miroir de courtoisie et éclairage à LED<br>- Plafonnier à LED, liseuses arrière à LED, éclairage de cave à pieds à LED<br>- Plip avec motif Trame DS<br>- Poignées de maintien aux places arrière<br>- Pommeau de levier de vitesses en Cuir lisse (sur boîte de vitesse Automatique)<br>- Pommeau de levier de vitesses Cuir pleine fleur et soufflet avec surpiqûres Tramontane (sur boîte de vitesses Manuelle)<br>- Réhausse manuelle du siège passager<br>- Sièges avant à haute densité<br>- Sièges tissu Perruzi Bronze<br>- Volant gainé en Cuir pleine fleur |            |          |                     | ■               |           |           |                       |        |         |

| VERSIONS   | MONTMARTRE | BASTILLE | PERFORMANCE Line | TOITS DE PARIS* | BUSINESS# | FAUBOURG* | PERFORMANCE Line + | RIVOLI | LOUVRE* |
|--|------------|----------|------------------|-----------------|-----------|-----------|--------------------|--------|---------|
| <b>INTERIEURS DS (SUITE)</b>   |            |          |                  |                 |           |           |                    |        |         |
| <b>Intérieur Tissu tressé Basalte avec Alcantara® PERFORMANCE Line</b><br>- Accoudoir central<br>- Aumônières au dos des sièges avant<br>- Décors Alcantara® PERFORMANCE Line avec surpiqûres Carmin et Or sur planche de bord et panneaux de porte<br>- Guillochage "Clous de Paris" Noir Mat<br>- Pare-soleil avec miroir de courtoisie et éclairage à LED<br>- Pédalier alu<br>- Plafonnier à LED, liseuses arrière à LED, éclairage de cave à pieds à LED<br>- Plip avec insert Carmin DS<br>- Poignées de maintien aux places arrière<br>- Pommeau de levier de vitesses en Cuir lisse (sur boîte de vitesse Automatique)<br>- Pommeau de levier de vitesses Cuir pleine fleur et soufflet avec surpiqûres Tramontane (sur boîte de vitesse Manuelle)<br>- Rehausse manuelle du siège passager<br>- Seuil de portes avant DS PERFORMANCE Line (sur PERFORMANCE Line +)<br>- Sièges avant à haute densité<br>- Siège tissu Tressé Basalte avec Alcantara® PERFORMANCE Line<br>- Surtapis avant et arrière PERFORMANCE Line<br>- Volant gainé en Cuir pleine fleur avec surpiqûres Carmin et Or |            |          | ■                |                 |           |           | ■                  |        |         |
| <b>Intérieur Cuir grainé Noir Basalte</b><br>- Accoudoir Central<br>- Aumônières au dos des sièges avant<br>- Décors TEP façon Cuir Noir Basalte sur planche de bord et panneaux de porte<br>- Guillochage "Clous de Paris" Chrome Satin<br>- Pare-soleil avec miroir de courtoisie et éclairage à LED<br>- Plafonnier à LED, liseuses arrière à LED, éclairage de cave à pieds à LED<br>- Plip avec motif Trame DS<br>- Poignées de maintien aux places arrière<br>- Pommeau de levier de vitesses en Cuir lisse (sur boîte de vitesse Automatique)<br>- Pommeau de levier de vitesses Cuir pleine fleur et soufflet avec surpiqûres Tramontane (sur boîte de vitesse Manuelle)<br>- Rehausse manuelle du siège passager<br>- Siège Cuir grainé Noir Basalte<br>- Sièges avant à haute densité<br>- Volant gainé en Cuir pleine fleur   | □          | □        |                  | □               | □         | ■         |                    | ■      |         |

| VERSIONS   | MONTMARTRE | BASTILLE | PERFORMANCE<br>Line | TOITS DE PARIS* | BUSINESS# | FAUBOURG* | PERFORMANCE<br>Line + | RIVOLI | LOUVRE* |
|--|------------|----------|---------------------|-----------------|-----------|-----------|-----------------------|--------|---------|
| <b>INTERIEURS DS (SUITE)</b>   |            |          |                     |                 |           |           |                       |        |         |
| <p><b>Intérieur Tissu Luxembourg avec Cuir Nappa Gris Galet</b></p> <ul style="list-style-type: none"> <li>- Accoudoir Central</li> <li>- Aumônières au dos des sièges avant</li> <li>- Décors TEP façon Cuir Gris Galet confection diamant sur planche de bord et panneaux de porte</li> <li>- Guillochage "Clous de Paris"</li> <li>- Pare-soleil avec miroir de courtoisie et éclairage à LED</li> <li>- Plafonnier à LED, liseuses arrière à LED, éclairage de cave à pieds à LED</li> <li>- Plip avec insert Chromé DS</li> <li>- Poignées de maintien aux places arrière</li> <li>- Pommeau de levier de vitesses en Cuir lisse (sur boîte de vitesse Automatique)</li> <li>- Pommeau de levier de vitesses Cuir pleine fleur et soufflet avec surpiqûres Tramontane (sur boîte de vitesse Manuelle)</li> <li>- Rehausse manuelle du siège passager</li> <li>- Seuil de portes avant en métal avec Trame DS</li> <li>- Sièges avant à haute densité</li> <li>- Siège tissu Luxembourg avec Cuir Nappa Gris Galet</li> <li>- Surtapis épais avant et arrière</li> <li>- Volant gainé en Cuir pleine fleur avec branches et centre gainé Cuir</li> </ul> | □          | □        |                     |                 | □         |           |                       | ■      |         |

| VERSIONS   | MONTMARTRE | BASTILLE | PERFORMANCE Line | TOITS DE PARIS* | BUSINESS# | FAUBOURG* | PERFORMANCE Line + | RIVOLI | LOUVRE* |
|--|------------|----------|------------------|-----------------|-----------|-----------|--------------------|--------|---------|
| <b>INTERIEURS DS (SUITE)</b>   |            |          |                  |                 |           |           |                    |        |         |
| <p><b>Intérieur OPERA, avec Cuir Nappa Art Basalte confection bracelet</b></p> <ul style="list-style-type: none"> <li>- Accoudoir Central</li> <li>- Aumônières au dos des sièges avant</li> <li>- Décors Cuir Nappa Noir Art Basalte sur planche de bord et panneaux de porte</li> <li>- Guillochage "Clous de Paris"</li> <li>- Pare-soleil avec miroir de courtoisie et éclairage à LED</li> <li>- Plafonnier à LED, liseuses arrière à LED, éclairage de cave à pieds à LED</li> <li>- Plip avec insert Chromé DS</li> <li>- Poignées de maintien aux places arrière</li> <li>- Pommeau de levier de vitesses en Cuir lisse (sur boîte de vitesse Automatique)</li> <li>- Pommeau de levier de vitesses Cuir pleine fleur et soufflet avec surpiqûres Tramontane (sur boîte de vitesse Manuelle)</li> <li>- Rehausse manuelle du siège passager</li> <li>- Seuil de portes avant en métal avec Trame DS</li> <li>- Siège Cuir Nappa Noir Art Basalte confection bracelet</li> <li>- Sièges avant à haute densité</li> <li>- Surpiqûres "Point Perle"</li> <li>- Surtapis épais avant et arrière</li> <li>- Volant gainé en Cuir pleine fleur avec branches et centre gainé Cuir</li> </ul> |            | □        |                  |                 |           |           |                    | □      | ■       |

■ Série □ Option # Réservée aux sociétés \* Édition Limitée

- (1) Système de détection de franchissement involontaire de ligne et de correction de trajectoire.
- (2) Feux avant à LED avec module Matrix Beam et allumage automatique des phares permettant de rouler en plein phare sans éblouir les autres usagers.
- (3) Inclus avec la Climatisation automatique.
- (4) Système permettant de reconnaître en plus des panneaux de vitesse, les panneaux STOP, Interdiction de Dépasser et Fin d'interdiction de Dépasser. Non disponible avec l'option HiFi System FOCAL Electra.
- (5) Inclus avec les intérieurs Tissu Perruzi Bronze (sauf accoudoir central), Tissu tressé Basalte avec Alcantara® PERFORMANCE Line, Cuir grainé Noir Basalte, Tissu Luxembourg avec Cuir Nappa Gris Galet, et OPERA.
- (6) Accès et démarrage Mains-Libres avec déverrouillage et déploiement automatique des poignées de porte affleurante à l'approche du véhicule. Inclus les rétroviseurs extérieurs rabattables électriquement sur finition Montmartre.
- (7) Inclus le système audio sur tablette tactile 7".
- (8) Combine les technologies Adaptative Cruise Control Stop & Go et le Lane Positioning Assist afin de gérer la conduite de manière semi-autonome.

- (10) Disponible uniquement avec les intérieurs Tissu Perruzi Bronze, Tissu tressé Basalte avec Alcantara® PERFORMANCE Line, Cuir grainé Noir Basalte et OPERA avec ciel de pavillon foncé.
- (11) Système d'assistance active au stationnement qui détecte les places de stationnement et pilote le système de direction lors de la manœuvre de stationnement.
- (12) Inclus avec l'ADML PROXIMITY.
- (13) Inclus le système audio sur tablette tactile 7" et la climatisation automatique.
- (14) Inclus avec intérieurs Tissu Perruzi Bronze (sauf accoudoir central), Tissu tressé Basalte avec Alcantara® PERFORMANCE Line, Cuir grainé Noir Basalte, Tissu Luxembourg avec Cuir Nappa Gris Galet OPERA.
- (15) Option disponible uniquement sur les intérieurs Tissu Luxembourg avec Cuir Nappa Gris Galet et OPERA.
- (16) Inclus le système audio sur tablette tactile 7" avec Mirror Screen.
- (17) Inclus avec les intérieurs Cuir grainé Noir Basalte, Tissu Luxembourg avec Cuir Nappa Gris Galet, et OPERA.
- (18) Inclus avec les intérieurs Tissu Perruzi Bronze, Tissu Perruzi gris silicium, Cuir grainé Noir Basalte, Tissu Luxembourg avec Cuir Nappa Gris Galet, OPERA et le système audio sur tablette tactile 7".

- (19) Nécessite un téléphone compatible.
- (20) Disponible uniquement sur boîte de vitesse Automatique. Non disponible sur motorisation E-TENSE.
- (21) Système HiFi comprenant 12 hauts-parleurs dont un caisson de basse. Non compatible avec la roue de secours galette et la motorisation E-TENSE.
- (22) Inclus le système audio sur tablette tactile 7". Fonctionne avec Apple CarPlay™ et Android Auto™.
- (23) Inclus avec NAVIGATION et ADML PROXIMITY.
- (24) Inclus dans le système audio sur tablette tactile 7" et NAVIGATION.
- (25) Inclus avec les intérieurs Tissu Perruzi Bronze, Cuir grainé Noir Basalte, Tissu Luxembourg avec Cuir Nappa Gris Galet, et OPERA.
- (26) Inclus avec l'option HiFi System FOCAL Electra.
- (27) Inclus avec les intérieurs Tissu tressé Basalte avec Alcantara® PERFORMANCE Line, Tissu Luxembourg avec Cuir Nappa Gris Galet et OPERA.
- (28) Sur motorisation E-TENSE.



## DS DRIVE ASSIST

Cette fonction permet, grâce à l'Aide au Positionnement dans la Voie et à l'Adaptive Cruise Control avec fonction Stop & Go, d'assister le conducteur tout en lui permettant à tout moment de reprendre le contrôle de sa voiture. Cette technologie est unique sur le segment.

### ▶ ADAPTIVE CRUISE CONTROL AVEC FONCTION STOP & GO

Le véhicule est maintenu automatiquement à la vitesse de consigne sélectionnée et adapte sa vitesse pour respecter la distance de sécurité avec le véhicule qui le précède, et ce jusqu'à l'arrêt complet du véhicule.



### ▶ AIDE AU POSITIONNEMENT DANS LA VOIE

À l'aide d'une caméra identifiant les marquages au sol, le système positionne précisément le véhicule dans sa voie tout en se focalisant sur l'une des lignes présentes sur la route.



## POIGNÉES DE PORTES AFFLEURANTES

DS 3 CROSSBACK est équipé de série des poignées de portes affleurantes. Les poignées se déploient soit à l'aide de la clé, soit automatiquement à l'approche du véhicule lorsque celui-ci est équipé de l'ADML PROXIMITY. Cette technologie est unique sur le segment.



## ADML PROXIMITY

L'ADML PROXIMITY est un système d'accès et de démarrage mains-libres innovant. À l'approche du véhicule, les poignées de portes affleurantes se déploient et vous invitent à prendre place au volant de DS 3 CROSSBACK. Lorsque vous vous éloignez du véhicule, les poignées de portes affleurantes se rétractent automatiquement et verrouillent le véhicule. Cette technologie est unique sur le segment.



## SURVEILLANCE D'ANGLE MORT

Système avertissant le conducteur qu'un véhicule est présent dans la zone d'angle mort de sa voiture, lui permettant ainsi d'augmenter le niveau de sécurité tout en diminuant le risque d'accidents en cas de changement de voie.



## ALERTE ACTIVE DE FRANCHISSEMENT INVOLONTAIRE DE LIGNE

Ce système permet, en plus de l'Alerte de Franchissement Involontaire de Ligne, de corriger la trajectoire du conducteur en contre-braquant progressivement pour le repositionner dans sa voie, en cas d'écart de direction.



## RECONNAISSANCE ÉTENDUE DES PANNEAUX

Ce système restitue un certain nombre de panneaux de signalisation et les affiche sur le combiné. Les informations sont claires et visibles à tout moment.

## FREINAGE D'URGENCE AUTOMATIQUE

Système de freinage automatique permettant au conducteur d'éviter ou de limiter une collision. Cette technologie est présente de série sur l'ensemble des véhicules DS 3 CROSSBACK.



## DS MATRIX LED VISION

Projecteurs Full LED de dernière génération équipés de la technologie Matrix Beam. Ce système adapte automatiquement le faisceau lumineux pour maintenir un éclairage optimal et permettre de rouler de façon permanente en position «pleins phares» sans jamais éblouir les autres usagers de la route. Le module Matrix Beam est composé de segments indépendants, qui s'allument et s'éteignent progressivement, segment par segment en fonction des conditions de conduite détectées via la caméra haut de pare-brise. Par exemple, 5 conditions de conduite fréquentes :

### ► LORS DU SUIVI D'UN VÉHICULE

À l'approche d'un véhicule dans le même sens de circulation, les segments lumineux s'éteignent uniquement autour du véhicule suivi, créant ainsi une zone non éclairée afin de ne pas éblouir son conducteur.



### ► LORS DE LA SORTIE DE ZONE ÉCLAIRÉE

Les segments lumineux s'allument progressivement de l'intérieur vers l'extérieur du véhicule pour passer en feux de route.



### ► LORS DU CROISEMENT D'UN VÉHICULE

Lorsqu'un véhicule arrive en face, les segments lumineux s'éteignent autour du véhicule à l'approche uniquement, créant ainsi une zone non éclairée, le temps du croisement. L'éclairage des feux de route se rétablit dès que le véhicule croisé sort du champ d'éclairage.



### ► LORS DE LA CIRCULATION SUR AUTOROUTE

Lors de la circulation sur voie rapide, le mode Autoroute s'active quand le véhicule roule au-delà de 110 km/h pendant plus de 5 secondes.

Les projecteurs et modules créent un halo de lumière avec un faisceau relevé, adapté aux voies rapides. Le projecteur et les modules sont légèrement relevés pour augmenter la portée de l'éclairage. Cette fonction est active en position automatique et peut être désélectionnée via l'écran central.



### ► LORS DE L'ENTRÉE DANS UNE ZONE ÉCLAIRÉE

À l'entrée d'une zone éclairée, en ville par exemple, les segments lumineux s'éteignent progressivement de l'extérieur vers l'intérieur du véhicule pour passer en feux de croisement.





## HIFI SYSTEM FOCAL ELECTRA®

Avec FOCAL Electra®, DS fait la différence en invitant le conducteur à vivre une expérience auditive inédite. Ce système français premium place ainsi DS 3 CROSSBACK à la pointe de la technologie HiFi embarquée. Composé de 12 haut-parleurs (dont un caisson de basses) et d'un amplificateur d'une puissance cumulée de 515 watts, le System FOCAL Electra® est implanté et pensé comme un auditorium pour une immersion sonore exceptionnelle.

## DS SENSORIAL DRIVE

Dynamisme et ambiance définissent le DS SENSORIAL DRIVE disponible sur DS 3 CROSSBACK comme une expérience sensorielle inédite proposée au conducteur et à ses passagers.

- ▶ Dynamisme pour une expérience de conduite palpitante avec le mode Sport grâce à la sonorisation numérique du moteur, sa direction plus sportive et de meilleurs passages de rapport.
- ▶ Ambiance pour une personnalisation de l'habitacle dynamique et sportive. Les sonorités sont retravaillées pour une immersion totale du conducteur et de ses passagers au sein de DS 3 CROSSBACK.

| OPTIONS   | Codes Options | MONTMARTRE               | BASTILLE        | PERFORMANCE Line | TOITS DE PARIS* | BUSINESS#       | FAUBOURG*       | PERFORMANCE Line + | RIVOLI          | LOUVRE*         |
|---|---------------|--------------------------|-----------------|------------------|-----------------|-----------------|-----------------|--------------------|-----------------|-----------------|
|   |               | Prix en € (TTC)          | Prix en € (TTC) | Prix en € (TTC)  | Prix en € (TTC) | Prix en € (TTC) | Prix en € (TTC) | Prix en € (TTC)    | Prix en € (TTC) | Prix en € (TTC) |
| ADML PROXIMITY (1)  | YD07          | 600                      | 350             | 350              | 350             | 350             | ■               | ■                  | ■               | ■               |
| Advanced Traction Control (2)   | UF02          | 250                      | 250             | 250              |                 | 250             | 250             | 250                | 250             | 250             |
| Aide au stationnement arrière   | WY22          | 400 / Non disponible (3) | ■               | ■                | ■               | ■               | ■               | ■                  | ■               | ■               |
| Aide au stationnement avant et arrière                                      | WY23          | 750                      | 350             | 350              | 350             | 350             | ■               | ■                  | ■               | ■               |
| Aide au stationnement avant et arrière avec caméra de recul                 | WY24          | 1100                     | 700             | 700              | 700             | 700             | 350             | 350                | ■               | ■               |
| Alarme avec supercondamnation des portes et sécurité enfant électrique      | AB13          | 500                      | 500             | 500              | 500             | 500             | 500             | 500                | 500             | 500             |
| Câble de recharge mode 2 standard 1,8kW (8A) (3)                            | NG39          | 200                      | 200             | 200              | 200             |                 | 200             | 200                | 200             | 200             |
| Chargeur embarqué de 11 kW (3)  | LZ04          | ■                        | ■               | ■                | ■               |                 | ■               | ■                  | ■               | ■               |
| Climatisation automatique   | RE07          | 600 / ■ (3)              | ■               | ■                | ■               | ■               | ■               | ■                  | ■               | ■               |
| HiFi System FOCAL Electra® (4)  | UN02          |                          | 850             | 850              | 850             |                 | 850             | 850                | 850             | 850             |
| NAVIGATION avec Mirror Screen et radio numérique (5)                        | WLN3          | 1700 / 850 (3)           | 1100 / 850 (3)  | 1100 / 850 (3)   | 1100 / 850 (3)  | ■               | ■               | ■                  | ■               | ■               |
| Park Assist (6)   | WY45          | 1350 (9)                 | 950 (9)         | 950 (9)          | 950 (9)         | 950 (9)         | 600 (9)         | 600 (9)            | 250 (9)         | 250 (9)         |
| Pare-brise chauffant  | LW02          | 100                      | 100             | 100              | 100             | 100             | 100             | 100                | 100             | 100             |
| Prédisposition pour roue de secours galette (7)                             | RS19          | 50                       | 50              | 50               | 50              | 50              | 50              |                    |                 |                 |
| Rétroviseur intérieur électrochrome sans cadre                              | RL06          | 100 / ■ (3)              | 100 / ■ (3)     | 100 / ■ (3)      | 100 / ■ (3)     | 100             | 100 / ■ (3)     | ■                  | ■               | ■               |
| Rétroviseurs extérieurs réglables électriquement                            | HU03          | ■                        | ■               | ■                | ■               | ■               | ■               | ■                  | ■               | ■               |
| Rétroviseurs extérieurs réglables et rabattables électriquement             | HU13          | 250 / ■ (3)              | ■               | ■                | ■               | ■               | ■               | ■                  | ■               | ■               |
| Roue de secours galette (8)   | RS10          | ■                        | ■               | ■                | ■               | ■               | ■               | ■                  | ■               | ■               |
| SOS & ASSISTANCE  | YR07          | ND / ■ (3)               | ND / ■ (3)      | ND / ■ (3)       | ND / ■ (3)      | ■               | ■               | ■                  | ■               | ■               |
| Système audio sur tablette tactile 7" avec Mirror Screen et radio numérique | WLDO          | ■                        | ■               | ■                | ■               |                 |                 |                    |                 |                 |

■ Série ND : Non Disponible # Réservée aux sociétés \* Édition Limitée

(1) Accès et démarrage Mains-Libres avec déverrouillage et déploiement automatique des poignées de portes affleurantes à l'approche du véhicule. Inclus les rétroviseurs extérieurs rabattables électriquements sur finition Chic.

(2) Système de gestion de l'adhérence sur tout type de route. Non disponible sur motorisation E-TENSE. Inclus des jantes 17" MADRID avec pneus spécifiques sauf sur les finitions Toits de Paris, PERFORMANCE Line +, Rivoli et Louvre. Pour ces finitions, il est recommandé d'équiper son véhicule de pneus spécifiques afin de bénéficier pleinement de l'équipement.

(3) Sur motorisation E-TENSE uniquement.

(4) Système HiFi comprenant 12 hauts-parleurs dont un caisson de basse. Non compatible avec la roue de secours galette. Non disponible sur motorisation E-TENSE.

(5) Inclus SOS & ASSISTANCE.

(6) Disponible uniquement avec la boîte de vitesse Manuelle et motorisation E-TENSE.

(7) Sur motorisation PureTech 100 Manuel et BlueHdi 110 Manuel uniquement.

(8) Sauf sur motorisation PureTech 100 Manuel, BlueHdi 110 Manuel et E-TENSE.

(9) Inclut l'aide au stationnement avant et arrière avec caméra de recul.

| SÉCURITÉ  | Codes Options | MONTMARTRE                                | BASTILLE                                  | PERFORMANCE Line                          | TOITS DE PARIS*                           | BUSINESS#       | FAUBOURG*                             | PERFORMANCE Line +                    | RIVOLI                              | LOUVRE*                             |
|---|---------------|---|---|---|---|-----------------|---------------------------------------|---------------------------------------|-------------------------------------|-------------------------------------|
|   |               | Prix en € (TTC)                           | Prix en € (TTC)                           | Prix en € (TTC)                           | Prix en € (TTC)                           | Prix en € (TTC) | Prix en € (TTC)                       | Prix en € (TTC)                       | Prix en € (TTC)                     | Prix en € (TTC)                     |
| Freinage d'urgence automatique avec Alerte Active de Franchissement Involontaire de Ligne et Surveillance d'Angle Mort                    | ZVFJ          |   |   |   |   |                 |                                       |                                       |                                     |                                     |
| Freinage d'urgence automatique avec Pack Sécurité (1)   | ZVBG          | 1 550 (5) / 1 300 (9)                     | 900 (6)                                   | 900 (6)                                   | 900 (6)                                   | 900 (6)         | 550                                   | 550                                   | 100                                 |                                     |
| Freinage d'urgence automatique avec Pack Sécurité, aide au stationnement avant et arrière avec Caméra de recul (1)                        | J5V6          |   | 1 200 (7)                                 |   |   |                 |                                       |                                       |                                     |                                     |
| Freinage d'urgence automatique avec Pack Sécurité et Adaptive Cruise Control 30 (1) (2)   | ZVBH          | 2 000 (5)                                 | 1 350 (6)                                 | 1 350 (6)                                 | 1 350 (6)                                 | 1 350 (6)       | 1 000                                 |                                       |                                     |                                     |
| Freinage d'urgence automatique avec Pack Sécurité et DS DRIVE ASSIST (1) (3)  | ZVBI          | 2 000 (6) / Disponible ultérieurement (9) | 1 350 (6) / Disponible ultérieurement (9) | 1 350 (6) / Disponible ultérieurement (9) | 1 350 (6) / Disponible ultérieurement (9) | 1 350 (6)       | 1 000 / Disponible ultérieurement (9) | 1 000 / Disponible ultérieurement (9) | 550 / Disponible ultérieurement (9) | 450 / Disponible ultérieurement (9) |
| Freinage d'urgence automatique avec Pack Sécurité et DS DRIVE ASSIST, aide au stationnement avant et arrière avec Caméra de recul (1) (3) | J5V1          |   | 1 500 / Disponible ultérieurement (9)     | 1 500 / Disponible ultérieurement (9)     |   |                 |                                       |                                       |                                     |                                     |
| Freinage d'urgence automatique avec Pack Sécurité Étendue (4)   | ZVFT          | 2 450 / 2 200 (9)                         | 1 800 (7)                                 | 1 800 (7)                                 | 1 800 (7)                                 | 1 800 (7)       | 1 450                                 | 1 450                                 | 1 000                               | 900                                 |
| Freinage d'urgence automatique avec Pack Sécurité Étendue et Adaptive Cruise Control 30 (2) (4)   | ZVFO          | 2 900 (7)                                 | 2 250 (7)                                 | 2 250 (7)                                 | 2 250 (7)                                 | 2 250 (7)       | 1 900                                 |                                       |                                     |                                     |
| Freinage d'urgence automatique avec Pack Sécurité Étendue et DS DRIVE ASSIST (3) (4)  | ZVFP          | 2 900 / 2 650 (9)                         | 2 250 (7)                                 | 2 250 (7)                                 | 2 250 (7)                                 | 2 250 (7)       | 1 900                                 | 1 900                                 | 1 450                               | 1 350                               |

Série # Réservée aux sociétés \* Édition Limitée

(1) Le Pack Sécurité comprend le système de freinage d'urgence jusqu'à 140km/h, l'Alerte Active de Franchissement Involontaire de Ligne et la Surveillance d'Angle Mort.

(2) L'Adaptive Cruise Control 30 est disponible uniquement avec la boîte de vitesse Manuelle.

(3) DS DRIVE ASSIST est disponible uniquement avec la boîte de vitesse Automatique et sur motorisation E-TENSE.

(4) Le Pack Sécurité Étendue comprend en plus du Pack Sécurité, la Reconnaissance Étendue des Panneaux et la commutation automatiques des feux de routes.

(5) Inclus l'Aide au stationnement Avant et Arrière et les rétroviseurs extérieurs réglables et rabattables électriquement.

(6) Inclus l'Aide au stationnement Avant et Arrière.

(7) Inclus l'Aide au stationnement Avant et Arrière et la commutation automatique des feux.

(8) Inclus l'Aide au stationnement Avant et Arrière avec Caméra de recul.

(9) Sur motorisation E-TENSE uniquement.

| PERSONNALISATION<br>INTÉRIEURE             | Codes<br>Options | MONTMARTRE      | BASTILLE        | PERFORMANCE<br>Line | TOITS DE PARIS* | BUSINESS#       | FAUBOURG*       | PERFORMANCE<br>Line + | RIVOLI          | LOUVRE*         |
|--|------------------|-----------------|-----------------|---------------------|-----------------|-----------------|-----------------|-----------------------|-----------------|-----------------|
|  |                  | Prix en € (TTC) | Prix en € (TTC) | Prix en € (TTC)     | Prix en € (TTC) | Prix en € (TTC) | Prix en € (TTC) | Prix en € (TTC)       | Prix en € (TTC) | Prix en € (TTC) |
| Accoudoir central avant                    | JB04             | 50              | 50              | ■                   | 50              | 50              | ■               | ■                     | ■               | ■               |
| Affichage Tête Haute                       | YB01             |                 | 400             | 400                 | 400             |                 | 400             | 400                   | 400             | 400             |
| DS SENSORIAL DRIVE (1)                     | QM02             |                 | 200             | ■                   | 200             |                 | 200             | ■                     | 200             |                 |
| Filet d'arrêt de charge (2)                | NM02             |                 | 100             | 100                 |                 |                 |                 | 100                   | 100             | 100             |
| Rehausse manuelle de siège passager        | IN03             | ■               | ■               | ■                   | ■               | ■               | ■               | ■                     | ■               | ■               |
| Pédalier alu (3)                           | YE02             | 100             | 100             | ■                   |                 | 100             |                 | ■                     | 100             | 100             |
| Seuils de porte avant PERFORMANCE LINE     | EE30             |                 |                 | 50                  |                 |                 |                 | ■                     |                 |                 |
| Siège conducteur électrique et massant (4) | IT12             |                 | 800             |                     |                 |                 |                 |                       | 800             | 800             |
| Sièges avant chauffants                    | NA01             | 350             | 350             | 350                 | 350             | 350             | 350             | 350                   | 350             | 350             |
| Volant Gris Galet (5)                      | VH12             | 200             | 200             |                     |                 | 200             |                 |                       | 200             |                 |

■ Série    □ Option    # Réservée aux sociétés    \* Edition Limitée

(1) Disponible uniquement sur boîte de vitesses Automatique. Non disponible sur motorisation E-TENSE.

(2) Disponible uniquement avec les intérieurs Tissu Perruzi, Cuir grainé Noir Basalte, Intérieur Tissu tressé Basalte avec Alcantara, et OPERA avec ciel de pavillon foncé.

(3) Option disponible uniquement sur les intérieurs Cuir grainé Noir Basalte, Tissu Luxembourg et Opéra.

(4) Option disponible uniquement sur les intérieurs Tissu Luxembourg et OPERA. Inclus les sièges avant chauffants. Non disponible sur motorisation E-TENSE.

(5) Disponible uniquement avec l'intérieur Tissu Luxembourg.

| PERSONNALISATION<br>EXTÉRIEURE                | Codes<br>Options | MONTMARTRE      | BASTILLE        | PERFORMANCE<br>Line | TOITS DE PARIS* | BUSINESS#       | FAUBOURG*       | PERFORMANCE<br>Line + | RIVOLI          | LOUVRE*         |
|---|------------------|-----------------|-----------------|---------------------|-----------------|-----------------|-----------------|-----------------------|-----------------|-----------------|
|   |                  | Prix en € (TTC) | Prix en € (TTC) | Prix en € (TTC)     | Prix en € (TTC) | Prix en € (TTC) | Prix en € (TTC) | Prix en € (TTC)       | Prix en € (TTC) | Prix en € (TTC) |
| DS MATRIX LED VISION (1)                      | YQ03             |                 | 1200            | 1200                | 1200            | 1000            | 1200            | ■                     | ■               | ■               |
| DS Wings noir pailleté texturé                | PDFB             |                 | 300             | ■                   |                 |                 |                 | ■                     | 300             |                 |
| Feux arrière à LED (2)                        | QL02             | 200             | 200             | 200                 | 200             | ■               | 200             | ■                     | ■               | ■               |
| Pack Style BASTILLE Noir (3)                  | J5U8             |                 | 400             |                     |                 |                 |                 |                       |                 |                 |
| Pack Style RIVOLI Noir (4)                    | J5V5             |                 |                 |                     |                 |                 |                 |                       | 450             |                 |
| Suppression des monogrammes                   | MT00             |                 | 0               | 0                   |                 |                 |                 | 0                     | 0               |                 |
| Vitres arrière et lunette arrière surteintées | VD09             | 250 / ■ (5)     | ■               | ■                   | ■               | 250             | ■               | ■                     | ■               | ■               |

■ Série # Réservée aux sociétés \* Edition Limitée

(1) Inclut les feux arrière à LED.

(2) Inclut le jonc sur volet Chromé signé CROSSBACK et paupières Chromées avec logo DS.

(3) Inclut les Jantes alliage 17" DUBAI et les DS Wings noir pailleté texturé.

(4) Inclut les Jantes alliage 18" MONZA et les DS Wings noir pailleté texturé.

(5) Sur motorisation E-TENSE.

| PACKS D'OPTIONS                   | Codes Options | MONTMARTRE      | BASTILLE        | PERFORMANCE Line | TOITS DE PARIS* | BUSINESS#       | FAUBOURG*       | PERFORMANCE Line + | RIVOLI          | LOUVRE*         |
|-----------------------------------|---------------|-----------------|-----------------|------------------|-----------------|-----------------|-----------------|--------------------|-----------------|-----------------|
|                                   |               | Prix en € (TTC) | Prix en € (TTC) | Prix en € (TTC)  | Prix en € (TTC) | Prix en € (TTC) | Prix en € (TTC) | Prix en € (TTC)    | Prix en € (TTC) | Prix en € (TTC) |
| Pack sérénité (1)                 | J5V0          |                 | 1500            | 1500             |                 |                 |                 |                    |                 |                 |
| Pack hiver (2)                    | J2C7          |                 | 400             | 400              |                 |                 | 400             | 400                | 400             |                 |
| Pack Alarme et ADML Proximity (3) | J5V7          |                 | 450             |                  |                 |                 |                 |                    |                 |                 |

■ Série # Réservée aux sociétés \* Edition Limitée

(1) Inclut l'aide au stationnement avant et arrière avec caméra de recul et DS MATRIX LED VISION.

(2) Inclut les sièges avant chauffants et le pare-brise chauffant.

(3) Inclut l'ADML Proximity et l'alarme avec supercondamnation des portes et sécurité enfant électrique.

## Badges extérieurs Inspiration DS



### ACCESSOIRE

|   | Codes Accessoire |
|---|------------------|
| Badges extérieurs Inspiration DS OPERA  | 1681053580       |
| Badges extérieurs Inspiration DS RIVOLI | 1681053680       |

## Kit de rangement de câbles de recharge E-TENSE

Ce kit de rangement a été développé spécifiquement pour DS 3 CROSSBACK E-TENSE et est totalement intégré à la forme du coffre.

Ce kit se compose des éléments suivants :

- ▶ 2 compartiments permettant de recevoir 2 câbles de recharge ou bien de ranger des objets de valeurs à l'abri des regards
- ▶ 1 compartiment pour triangle de signalisation et compresseur en cas de crevaison
- ▶ 1 plancher amovible articulé et équipé d'une poignée pour faciliter l'accès au contenu
- ▶ 1 plancher recouvert de moquette en harmonie avec l'intérieur du coffre

### ACCESSOIRE

Kit de rangement de câbles de recharge E-TENSE

Codes Accessoire

1670092380



## Raclette Dégivrante DS

La raclette dégivrente DS Automobiles se compose :

- ▶ D'une poignée facilitant la prise en main
- ▶ D'une partie grattante pour retirer le givre
- ▶ D'une partie éponge pour retirer l'humidité

### ACCESSOIRE

Raclette dégivrente DS Automobiles

Codes Accessoire

1643177780



## Kit Nettoyant écran DS

Ce kit de nettoyant écran vous permettra de nettoyer tous vos écrans.

Il contient :

- ▶ Une Housse noire DS Automobiles
- ▶ 2 Aérosols nettoyants de 50 ml
- ▶ Une lingette microfibre de couleur champagne DS AUTOMOBILES 20 cm x 20 cm

### ACCESSOIRE

Kit Nettoyant écran DS

Codes Accessoire

1641675780



## Mallette de produits d'entretien DS

Cette mallette de produit d'entretien DS Automobiles contient les éléments suivants :

- ▶ 1 nettoyant jantes aluminium 300 ml (spray)
- ▶ 1 nettoyant pour vitres 300 ml (spray)
- ▶ 1 nettoyant pour l'intérieur du véhicule
- ▶ 1 nettoyant de déjections animales 300 ml (spray)
- ▶ 1 nettoyant cuir 300 ml (spray) - prêt à l'emploi
- ▶ 1 shampoing extérieur sans eau 300 ml (spray)
- ▶ 1 éponge d'application

### ACCESSOIRE

Mallette d'entretien DS

Codes Accessoire

1648355880



| ACCESSOIRES  | Codes Accessoire |
|--|------------------|
| Aide au stationnement avant  | 1610279180       |
| Alarme anti-intrusion sur radiocommande d'origine                    | 1649615780       |
| Attelage avec Rotule Démontable Sans Outil (RDSO)                    | 1631689080       |
| Câble de recharge USB/Micro USB                                      | 1608734980       |
| Câble mode 2 monophasé 3,2kW (14A) pour prise renforcée              | 9835856880       |
| Câble plat/tressé USB/Lightning                                      | 1643203580       |
| Cintre sur appui-tête  | 1607937780       |
| Coffre de toit court (330 litres)                                    | 1609665380       |
| Coffre de toit long (420 litres)                                     | 1609665580       |
| Coffre de toit mi-long (420 litres)                                  | 1609665480       |
| Diffuseur de parfum d'ambiance nomade                                | 1648413980       |
| Faisceau d'attelage 13 voies   | 1639425580       |
| Gilet de sécurité  | 1617925480       |
| Gilet de sécurité enfant 3-6 ans (42cm)                              | 1612619680       |
| Gilet de sécurité enfant 7-12 ans (52cm)                             | 1612619780       |
| Guide d'utilisation complet du véhicule en version imprimée          | 19D34.0010       |
| Housse de protection pour parking intérieur                          | 1614009280       |
| Jeu de barres de toit pour véhicule sans barre de toit longitudinale | 1635025780       |
| Jeu de seuils de portes AV et AR                                     | 1635077380       |
| Jeu de stores latéraux pour vitres latérales                         | 1640617980       |

| ACCESSOIRES   | Codes Accessoire |
|---|------------------|
| Jeu de tapis avant et arrière 3D en moquette                      | 1636475880       |
| Kit de 4 cabochon pour jantes aluminium DS Blanc                  | 1615661080       |
| Kit de 4 cabochon pour jantes aluminium DS Noir                   | 1609953780       |
| Kit de nettoyage pour écran tactile                               | 1641675780       |
| Kit de prévention et signalisation                                | 1617925580       |
| Kit de secours et signalisation                                   | 1637120580       |
| Kit de transformation VP/VASP                                     | 1637939980       |
| Kit de transformation VP/VASP avec cache bagages                  | 1637940080       |
| Kit pédaliers alu complet (SANS repose pied) - Boite Automatique  | 1629067580       |
| Kit pédaliers alu complet (SANS repose pied) - Boite Manuelle     | 1629068880       |
| Kit recharge par induction  | 1653671280       |
| Porte-skis sur barres de toit (6 paires)                          | 1629426280       |
| Porte-vélos sur attelage avec fixation rapide (2 vélos - Potence) | 961508           |
| Prise faisceau 13 voies Full Etanche                              | 1631635780       |
| Seuil de porte avant (DS performance)                             | 98224965VV       |
| Store pare-soleil de lunette arrière                              | 1640618080       |
| Support magnétique universel pour smartphones                     | 1643195680       |
| Support universel de smartphone                                   | 1613946180       |
| Système de repérage véhicule Traqueur Nano                        | 1616449780       |
| Système de repérage WETRACK                                       | 1623243580       |



**ONLY YOU** est le programme exclusif de DS Automobiles proposant un ensemble d'attentions pensées pour vous et adaptées à vos attentes. Bénéficiez de services qui garantissent sérénité, mobilité et exclusivité afin de vivre une expérience DS unique.

Vos services **ONLY YOU** sont directement accessibles via **MyDS APP**, ou grâce au numéro de téléphone unique, **09 69 32 1955<sup>(1)</sup>**.

### DS AT YOUR SERVICE<sup>(1)</sup>

- ▶ Prendre rendez-vous pour l'entretien de votre véhicule, faire un point sur votre contrat de leasing, prévoir vos pneus hiver... Nous sommes disponibles pour vous répondre immédiatement entre 08H et 21H du lundi au vendredi, et de 09H à 19H le samedi.

### MyDS APP

- ▶ L'application qui vous accompagne au quotidien dans vos trajets. MyDS APP est la clé d'entrée dans l'univers DS.

### DS ASSISTANCE \*

- ▶ Pour une conduite en toute sérénité, DS met tout en œuvre pour vous assurer une mobilité permanente. Batterie à place, crevaison, clé perdue ou bloquée dans le véhicule, erreur de carburant, accident, panne, DS ASSISTANCE vous fait bénéficier d'une assistance gratuite à vie\* 24h/24 et 7j/7 en France métropolitaine et à l'étranger. DS ASSISTANCE est disponible en appuyant sur le bouton SOS & ASSISTANCE de votre véhicule, sur MyDS APP ou en appelant le 00 800 24 24 07 07.

### DS CLUB PRIVILEGE<sup>(2)</sup>

- ▶ Poursuivez l'expérience DS en devenant membre de notre club d'exception et en vivant des moments uniques, exclusivement pensés pour vous.

### DS VALET<sup>(3)</sup>

- ▶ Nous vous faisons gagner du temps en mettant à votre disposition un voiturier dédié lors de l'achat de votre DS (DS Delivery Valet) ou bien lors de la prise de rendez-vous dans nos ateliers après-vente (DS Service Valet).

### FREE2MOVE RENT<sup>(4)</sup>

- ▶ Avec notre partenaire de mobilité, louez le modèle DS de votre choix. Réservez votre véhicule facilement depuis votre smartphone via MyDS APP en point de vente ou directement sur free2move.com

<sup>(1)</sup> Appel gratuit depuis un poste fixe.

<sup>(2)</sup> L'adhésion au club doit s'effectuer dans les 6 mois suivant l'achat de votre véhicule et vous donne accès à DS CLUB PRIVILEGE et ses expériences pour une durée de 5 ans non renouvelables.

<sup>(3)</sup> Le périmètre de prestation couvert et les tarifs sont à la discrétion du point de vente DS Automobiles.

<sup>(4)</sup> Conducteurs d'au moins 21 ans ayant plus d'un an de permis de conduire (sauf catégorie IT et E : plus de 25 ans et plus de 5 ans de permis). Les Conditions Générales de location sont disponibles en agence.

\* Un an d'assistance offerte à chaque entretien effectué dans le réseau DS, indépendamment de l'âge du véhicule. Assistance offerte en cas de panne (mécanique, électriques et électroniques hors batterie), d'accident, d'erreur de carburant, de perte de clé ou de clé bloquée dans le véhicule, intervenant sur le territoire français ou en Europe, sans franchise kilométrique, si l'incident n'est pas couvert par l'assistance de la garantie contractuelle ou d'un Contrat de Service DS Automobiles souscrit. Les véhicules suivants ne bénéficient pas de l'offre DS Assistance : véhicules en location longue et courte durée et LOA, ambulances, véhicules auto-école, véhicules sanitaires légers, taxis, véhicules destinés au transport payant de personnes. Conditions générales disponibles en point de vente DS Automobiles participants ou sur [www.dsautomobiles.fr](http://www.dsautomobiles.fr). Appel gratuit depuis un poste fixe.

## SERVICES PACK NAVIGATION

|                 |  |   |
|-----------------|--|---|
| PACK NAVIGATION | Information trafic en temps réel grâce au service TomTom Traffic | <b>3 ANS INCLUS<br/>à l'achat<br/>du véhicule</b> |
|                 | Conditions météorologiques                                       |   |
|                 | Prix des carburants <sup>(1)</sup>                               |   |
|                 | Disponibilité et tarifs des parkings <sup>(1)</sup>              |   |
|                 | Zones de Danger <sup>(2)</sup>                                   |   |

(1) Seules les informations des parkings et stations-service partenaires s'affichent.

(2) Disponible selon la législation du pays de circulation.

| Extension Pack NAVIGATION |              |
|---------------------------|--------------|
| 1 an                      | 3 ans        |
| <b>99 €</b>               | <b>159 €</b> |

## CONTRAT EXTENSION DE GARANTIE

### Durée au choix :

- Garantie contractuelle de 24 mois
- + 12 mois à concurrence de 30 000, 45 000, 60 000 ou 75 000 km
- + 24 mois à concurrence de 40 000, 60 000, 80 000 ou 100 000 km
- + 36 mois à concurrence de 50 000, 75 000, 100 000 ou 125 000 km
- + 48 mois à concurrence de 60 000, 90 000, 120 000 ou 150 000 km
- + 60 mois à concurrence de 70 000, 105 000, 140 000 ou 175 000 km

- **Prolongement de la garantie contractuelle.** Remplacement ou remise en état des pièces défectueuses, main-d'œuvre comprise.
- **Assistance DS étendue 24/24 - 7/7.** Dépannage-remorquage en cas de défaillance mais aussi en cas de crevaison, de décharge de batterie, d'erreur ou de panne de carburant et de perte de clé, véhicule de remplacement, hébergement et/ou poursuite du voyage.
- **Identification immédiate dans tout le Réseau DS Automobiles.** Sur simple présentation du Certificat d'Immatriculation.



## CONTRAT GARANTIE & ENTRETIEN

### Durée au choix :

- 36 mois à concurrence de 30 000, 45 000, 60 000 ou 75 000 km
- 48 mois à concurrence de 40 000, 60 000, 80 000 ou 100 000 km
- 60 mois à concurrence de 50 000, 75 000, 100 000 ou 125 000 km
- 72 mois à concurrence de 60 000, 90 000, 120 000 ou 150 000 km
- 84 mois à concurrence de 70 000, 105 000, 140 000 ou 175 000 km

- **Avantages du contrat Entretien & Assistance.** Entretiens périodiques Constructeur, Assistance DS étendue 24/24 - 7/7, identification immédiate dans tout le Réseau DS Automobiles.
- **Prolongement de la garantie contractuelle.** Remplacement ou remise en état des pièces défectueuses, main-d'œuvre comprise.



## CONTRAT ENTRETIEN & ASSISTANCE

### Durée au choix :

- 36 mois à concurrence de 30 000, 45 000, 60 000 ou 75 000 km
- 48 mois à concurrence de 40 000, 60 000, 80 000 ou 100 000 km
- 60 mois à concurrence de 50 000, 75 000, 100 000 ou 125 000 km
- 72 mois à concurrence de 60 000, 90 000, 120 000 ou 150 000 km
- 84 mois à concurrence de 70 000, 105 000, 140 000 ou 175 000 km

- **Entretiens périodiques Constructeur.** Prise en charge de toutes les opérations de révision du véhicule (pièces, main-d'œuvre et lubrifiants) hors pièces d'usure (ex. : amortisseurs, plaquettes de frein)
- **Assistance DS étendue 24/24 - 7/7.** Dépannage-remorquage en cas de défaillance mais aussi en cas de crevaison, de décharge de batterie, d'erreur ou de panne de carburant et de perte de clé, véhicule de remplacement, hébergement et/ou poursuite du voyage.
- **Identification immédiate dans tout le Réseau DS Automobiles.** Sur simple présentation du Certificat d'Immatriculation.



## CONTRAT FREEDRIVE

### Durée au choix :

- 36 mois à concurrence de 30 000, 45 000, 60 000 ou 75 000 km
- 48 mois à concurrence de 40 000, 60 000, 80 000 ou 100 000 km
- 60 mois à concurrence de 50 000, 75 000, 100 000 ou 125 000 km
- 72 mois à concurrence de 60 000, 90 000, 120 000 ou 150 000 km
- 84 mois à concurrence de 70 000, 105 000, 140 000 ou 175 000 km

- **Avantages du contrat Garantie & Entretien.** Prolongement de la garantie contractuelle, Entretiens périodiques Constructeur, Assistance DS étendue 24/24 - 7/7, identification immédiate dans tout le Réseau DS Automobiles.
- **Remplacement des pièces d'usure.** Remise en état ou remplacement des pièces d'usure, main-d'œuvre comprise.



|  | PURETECH 100<br>MANUEL  | PURETECH 130<br>AUTOMATIQUE  | PURETECH 155<br>AUTOMATIQUE             | BLUEHDI 110<br>MANUEL  | BLUEHDI 130<br>AUTOMATIQUE   |
|--|---|--|---|--|--|
| <b>VERSIONS</b>  | MONTMARTRE<br>BASTILLE<br>PERFORMANCE LINE<br>TOITS DE PARIS*<br>BUSINESS#<br>FAUBOURG*   | MONTMARTRE<br>BASTILLE<br>PERFORMANCE LINE<br>TOITS DE PARIS*<br>BUSINESS#<br>FAUBOURG*<br>PERFORMANCE LINE +<br>RIVOLI<br>LOUVRE* | PERFORMANCE LINE +<br>RIVOLI<br>LOUVRE* | MONTMARTRE<br>BASTILLE<br>PERFORMANCE LINE<br>TOITS DE PARIS*<br>BUSINESS#<br>FAUBOURG*    | BASTILLE<br>PERFORMANCE LINE<br>TOITS DE PARIS*<br>BUSINESS#<br>FAUBOURG*<br>PERFORMANCE LINE +<br>RIVOLI<br>LOUVRE* |
| <b>MOTEUR</b>  |   |  |   |  |  |
| Puissance administrative (CV)                                    | 5   | 7  | 8                                       | 6  | 7  |
| Type   | Essence Turbo<br>Injection électronique multipoint<br>12 soupapes   |  |   | Diesel Turbo géométrie variable<br>Injection directe haute pression<br>échangeur air / air |  |
| Nombre de cylindres  | 3 cylindres en ligne - Position transversale avant  |  |   | 4 cylindres en ligne - Position transversale avant   |  |
| Cylindrée (cm³)  | 1199  | 1199   | 1199                                    | 1499   | 1499   |
| Puissance maxi en kW CEE (ch CEE) à tr/min                       | 74 (100) / 5 500  | 96 (130) / 5 500   | 115 (155) / 5 500                       | 81 (110) / 3 750   | 96 (130) / 3 750   |
| Couple maxi en Nm CEE à tr/min                                   | 205 / 1750  | 230 / 1750   | 240 / 1750                              | 250 / 1750   | 300 / 1750   |
| Normes de dépollution  | Euro 6.3  |  |   |  |  |
| <b>TRANSMISSION</b>  |   |  |   |  |  |
| Boîte de vitesses  | Manuelle  | Automatique  | Automatique                             | Manuelle   | Automatique  |
| Nombre de rapports   | 6   | 8  | 8                                       | 6  | 8  |
| <b>DIRECTION</b>   |   |  |   |  |  |
| Nombre de tours de volant de butée à butée                       |   |  |   | 3  |  |
| Direction à assistance variable                                  |   |  |   | Série  |  |
| Diamètre de braquage entre trottoirs en m                        |   |  |   | 10,7   |  |
| <b>LIAISON AU SOL - FREINS - PNEUMATIQUES</b>                    |   |  |   |  |  |
| Liaison au sol   | Avant : roues indépendantes, Essieu Mac Pherson avec bras inférieurs triangulés, ressorts hélicoïdaux, amortisseurs hydrauliques télescopiques et barre antiroulis.<br>Arrière : roues indépendantes, Essieu à bras tirés, avec traverse déformable, ressorts hélicoïdaux, amortisseurs hydrauliques télescopiques et barre antiroulis. |  |   |  |  |
| Freins avant / arrière   | Sur motorisation PureTech 100 Manuel et BlueHDi 110 Manuel<br>Avant : Disques ventilés / disques 283 x 26 mm<br>Arrière : Disques 249 x 10 mm<br>Sur motorisation PureTech 130 Automatique, PureTech 155 Automatique et BlueHDi 130 Automatique<br>Avant : Disques ventilés / disques 302 x 26 mm<br>Arrière : Disques 249 x 10 mm      |  |   |  |  |
| Pneumatiques   | 215/60 R17 96H Continental EcoContact 6 Q<br>215/55 R18 V Michelin Primacy 4  |  |   |  |  |
| <b>VOLUMES - EN LITRES</b>                                       |   |  |   |  |  |
| Nombre de places   |   |  |   | 5  |  |
| Volume du coffre   |   |  |   | 350  |  |
| Volume du coffre au pavillon avec banquette arrière rabattue (L) |   |  |   | 1050   |  |

| VERSIONS  | PURETECH 100<br>MANUEL  | PURETECH 130<br>AUTOMATIQUE  | PURETECH 155<br>AUTOMATIQUE             | BLUEHDI 110<br>MANUEL   | BLUEHDI 130<br>AUTOMATIQUE   |
|---|---|--|---|---|--|
|   | MONTMARTRE<br>BASTILLE<br>PERFORMANCE LINE<br>TOITS DE PARIS*<br>BUSINESS#<br>FAUBOURG* | MONTMARTRE<br>BASTILLE<br>PERFORMANCE LINE<br>TOITS DE PARIS*<br>BUSINESS#<br>FAUBOURG*<br>PERFORMANCE LINE +<br>RIVOLI<br>LOUVRE* | PERFORMANCE LINE +<br>RIVOLI<br>LOUVRE* | MONTMARTRE<br>BASTILLE<br>PERFORMANCE LINE<br>TOITS DE PARIS*<br>BUSINESS#<br>FAUBOURG* | BASTILLE<br>PERFORMANCE LINE<br>TOITS DE PARIS*<br>BUSINESS#<br>FAUBOURG*<br>PERFORMANCE LINE +<br>RIVOLI<br>LOUVRE* |
| <b>MASSES (EN KG)</b>                               |   |  |   |   |  |
| Masse à vide mini CEE <sup>(1)</sup>                | 1170  | 1205   | 1205                                    | 1205  | 1205   |
| Charge utile <sup>(2)</sup>                         | 480   | 495  | 500                                     | 520   | 530  |
| Masse totale admissible en charge CEE (MTAC)        | 1650  | 1700   | 1705                                    | 1725  | 1735   |
| Masse maxi remorquable (en kg) :                    |   |  |   |   |  |
| - remorque non freinée                              | ND  | ND   | ND                                      | ND  | ND   |
| - remorque freinée sans report de charge            | 1200  | 1200   | 1200                                    | 1200  | 1200   |
| Masse totale roulante autorisée (MTRA)              | 2850  | 2900   | 2905                                    | 2925  | 2935   |
| Charge maxi sur flèche / sur barres de toit         | ND  | ND   | ND                                      | ND  | ND   |
| <b>PERFORMANCES (CONDUCTEUR SEUL)</b>               |   |  |   |   |  |
| Vitesse maximale (km/h)                             | 180   | 196  | 208                                     | 194   | 195  |
| 1000 m départ arrêté en secondes                    | 32,6  | 30,6   | 29,1                                    | 31,3  | 30,9   |
| 0 à 100 km/h en secondes                            | 10,8  | 9,2  | 8,2                                     | 9,7   | 9,9  |
| <b>CONSOmmATIONS (NEDC)</b>                         |   |  |   |   |  |
| Urbaine (ECE) (l/100km)                             | 5,5   | 5,8  | 6,1                                     | 4,4   | 4,2  |
| Extra urbaine (EUDC) (l/100 km)                     | 4,1   | 4,3  | 4,7                                     | 3,4   | 3,6  |
| Mixte (l/100 km)                                    | 4,6   | 4,8  | 5,2                                     | 3,8   | 3,8  |
| Emissions de CO <sub>2</sub> (g/km)                 | 106   | 111  | 120                                     | 99  | 100  |
| <b>CONSOmmATIONS (WLTP)</b>                         |   |  |   |   |  |
| Vitesse basse (l/100km)                             | 6,5 - 6,6   | 7,5 - 7,6  | 8,0 - 8,1                               | 4,8 - 4,8   | 5,3 - 5,3  |
| Vitesse moyenne (l/100km)                           | 5,3 - 5,4   | 5,8 - 5,9  | 6,2 - 6,2                               | 4,0 - 4,1   | 4,5 - 4,5  |
| Vitesse élevée (l/100km)                            | 4,9 - 5,0   | 5,1 - 5,2  | 5,3 - 5,4                               | 3,9 - 4,0   | 4,2 - 4,3  |
| Vitesse très élevée (l/100km)                       | 6,1 - 6,3   | 6,3 - 6,4  | 6,6 - 6,6                               | 5,1 - 5,2   | 5,2 - 5,3  |
| Cycle combiné (l/100km)                             | 5,6 - 5,7   | 6,0 - 6,1  | 6,3 - 6,3                               | 4,5 - 4,6   | 4,8 - 4,8  |
| Emissions de CO <sub>2</sub> (g/km) - cycle combiné | 126 - 127   | 136 - 138  | 143 - 143                               | 118 - 120   | 125 - 127  |
| <b>CARBURANT (CAPACITÉ EN LITRES)</b>               |   |  |   |   |  |
| Super sans plomb 95 et 98 RON                       | 44  |  |   |   |  |
| Gazole  |   |  |   |   | 41   |
| AdBlue  |   |  |   |   | 15   |

# Réservee aux sociétés \* Édition Limitée ND : Non Disponible

<sup>(1)</sup> Les masses peuvent évoluer en fonction des options et des équipements.

|   |   |
|---|---|
| <b>VERSION</b>  | <b>E-TENSE</b><br>MONTMARTRE<br>BASTILLE<br>PERFORMANCE LINE<br>TOITS DE PARIS*<br>FAUBOURG*<br>PERFORMANCE LINE +<br>RIVOLI<br>LOUVRE*   |
| <b>MOTEUR</b>   |   |
| Puissance administrative (CV)                                       | 4   |
| Type  | Electrique  |
| Protocole d'homologation  | WLTP  |
| <b>BATTERIE</b>   |   |
| Puissance maxi en kW CEE (ch CEE) à tr/mn                           | 100 (136) / 5 500   |
| Couple maxi en Nm CEE à tr/min                                      | 260 / 300-3674  |
| Consommation électrique mixte (kWh/100 km) en WLTP                  | ND  |
| Autonomie maximale 100 % électrique (km) en WLTP                    | jusqu'à 341 km  |
| Temps de charge de 0 à 100 %<br>(boîtier mural 7,4 kW / 32 A)       | 8h00  |
| Temps de charge de 0 à 80 %<br>(borne publique 100 kW)              | 30 min  |
| Type de batterie / Capacité (kWh)                                   | Lithium-Ion / 50 kWh  |
| <b>TRANSMISSION</b>   |   |
| Boîte de vitesses   | Automatique (Réducteur)   |
| <b>DIRECTION</b>  |   |
| Nombre de tours de volant de butée à butée                          | 3   |
| Direction à assistance variable                                     | Série   |
| Diamètre de braquage entre trottoirs en m                           | 10,7  |
| <b>LIAISON AU SOL - FREINS - PNEUMATIQUES</b>                       |   |
| Liaison au sol  | Avant : roues indépendantes, Essieu Mac Pherson avec bras inférieurs triangulés, ressorts hélicoïdaux, amortisseurs hydrauliques télescopiques et barre antiroulis.<br>Arrière : roues indépendantes, Essieu à bras tirés, avec traverse déformable, ressorts hélicoïdaux, amortisseurs hydrauliques télescopiques et barre antiroulis. |
| Freins avant / arrière  | Avant : Disques ventilés / disques 302 x 26 mm<br>Arrière : Disques 268 x 12 mm   |
| Pneumatiques  | 215/60 R17 96H Continental EcoContact 6 Q<br>215/55 R18 V Michelin Primacy 4  |
| <b>VOLUMES - EN LITRES</b>  |   |
| Nombre de places  | 5   |
| Volume du coffre  | 350   |
| Volume du coffre au pavillon<br>avec banquette arrière rabattue (L) | 1050  |

| VERSION  | E-TENSE   |
|--|---|
|  | MONTMARTRE<br>BASTILLE<br>PERFORMANCE LINE<br>TOITS DE PARIS*<br>FAUBOURG*<br>PERFORMANCE LINE +<br>RIVOLI<br>LOUVRE* |
| <b>MASSES (en kg)</b>                              |   |
| Masse à vide mini CEE <sup>(1)</sup>               | 1525  |
| Charge utile <sup>(2)</sup>                        | 450   |
| Masse totale admise en charge CEE (MTAC)           | 1975  |
| Masse maxi remorquable (en kg)                     |   |
| - remorque non freinée                             | 0   |
| - remorque freinée sans report de charge           | 0   |
| Masse totale roulante autorisée (MTRA)             | 1975  |
| Charge maxi sur flèche / sur barres de toit        | 0 / 0   |
| <b>PERFORMANCES</b>                                |   |
| Vitesse maxi en km/h                               | 150   |
| 1000 m départ arrêté en secondes                   | 31,4  |
| 0 - 100 km/h en secondes                           | 9,0   |
| <b>CONSOMMATIONS</b>                               |   |
| Consommation électrique mixte (kWh/100 km) en WLTP | ND  |
| Émissions de CO <sub>2</sub> (g/km)                | 0   |

\* Édition Limitée ND : Non Disponible

(1) Les masses peuvent évoluer en fonction des options et des équipements.

(2) Différence entre la MTAC et la masse à vide mini CEE.



| DIMENSIONS                                    |                     |
|---|---------------------|
|   | DS 3 CROSSBACK      |
| Longueur                                      | 4 118 mm            |
| Largeur hors rétroviseurs (avec rétroviseurs) | 1 791 mm (1 988 mm) |
| Hauteur                                       | 1 534 mm            |
| Porte-à-faux Avant                            | 860 mm              |
| Porte-à-faux Arrière                          | 700 mm              |
| Voie Avant                                    | 1 548 mm            |
| Voie Arrière                                  | 1 557 mm            |
| Garde au sol                                  | 170 mm              |
| Empattement                                   | 2 558 mm            |
| Volume de coffre                              | 350 L               |
| - Longueur                                    | 666 mm              |
| - Largeur                                     | 1 021 mm            |
| - Hauteur sous tablette                       | 550 mm              |

## DS préfère TOTAL

La marque DS Automobiles est commercialisée par la Société Automobiles Citroën : Société anonyme au capital de 159 000 000 euros – Siège social : 7, rue Henri Sainte-Claire Deville CS 60125 92563 RUEIL-MALMAISON CEDEX RCS Paris 642 050 199, ci-après dénommée « DS Automobiles ». Ce document ne concerne que les véhicules commercialisés en UE. Les informations sur les modèles et leurs caractéristiques correspondent à une définition au moment de l'impression

de ce document ; elles ne peuvent être considérées comme contractuelles. « DS Automobiles » se réserve le droit de modifier sans préavis les caractéristiques des modèles présentés, sans être tenu de mettre à jour ce document. « DS Automobiles » atteste, par application des dispositions de la directive CEE no 2000/53 CE du 18 septembre 2000 relative aux véhicules hors d'usage, qu'elle atteint les objectifs fixés par celle-ci et que des matières recyclées sont utilisées

dans la fabrication des produits qu'elle commercialise. La représentation des teintes est indicative, les techniques d'impression ne permettant pas une reproduction fidèle des couleurs. Les véhicules transformés par des carrossiers peuvent présenter des caractéristiques techniques, des performances, des consommations, des émissions de CO<sub>2</sub> et des équipements différents. Si, malgré le soin apporté à la réalisation de ce catalogue, vous pensez qu'il

comporte une erreur, n'hésitez pas à nous contacter. Pour tout renseignement, téléphonez à « DS Automobiles » Information Clientèle au 0969 32 1955 ou connectez-vous sur [www.DSautomobiles.fr](http://www.DSautomobiles.fr) Pour toute information sur le service de la marque DS Automobiles, contactez l'un des Points de Vente des produits de la marque DS Automobiles en France. DS Assistance : 00 800 24 24 07 07 (appel gratuit).



DS AUTOMOBILES