

DS AUTOMOBILES

# DS 3 CROSSBACK

TARIFS ET CARACTERISTIQUES TECHNIQUES



Tarifs en date du 4 novembre 2019

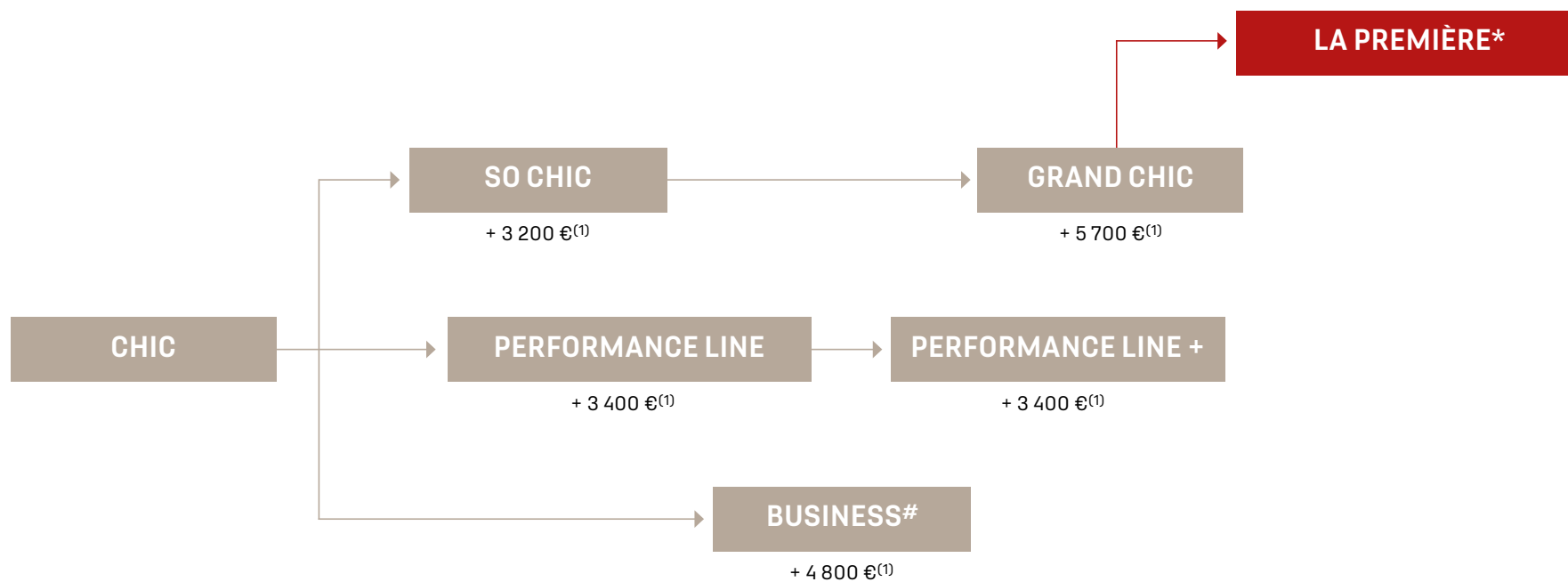
# L'APPLICATION MyDS

NOVEMBRE 2019

## ► DES SERVICES INTUITIFS ET INNOVANTS, À PORTÉE DE MAIN



MyDS, une application mobile compatible iOS/Android. L'objectif de cette application ? Vous accompagner dans vos déplacements (avant, pendant et après la conduite) et vous offrir des services intuitifs et innovants. Avec elle, vous disposez de toutes les informations relatives à votre véhicule et d'offres exclusives.



# Réservée aux sociétés

\* Édition limitée

(1) Montants donnés à titre indicatif. Peuvent varier selon la motorisation.

TARIFS

DS 3 CROSSBACK

NOVEMBRE 2019

	Puis. adm.	Émissions CO <sub>2</sub> (g/km)	Émissions CO <sub>2</sub> fiscalisées (g/km)	CHIC		SO CHIC		PERFORMANCE LINE		BUSINESS#		PERFORMANCE LINE +		GRAND CHIC		LA PREMIÈRE*	
				Codes Versions	Prix en € (TTC)	Codes Versions	Prix en € (TTC)	Codes Versions	Prix en € (TTC)	Codes Versions	Prix en € (TTC)	Codes Versions	Prix en € (TTC)	Codes Versions	Prix en € (TTC)	Codes Versions	Prix en € (TTC)
<b>ÉLECTRIQUE</b>																	
E-TENSE	5**	0**	0**	/	/	1 SD3 SY N ES F B0 A0 12	39 100	1 SD3 SY K ES F B0 A0 12	39 300	/	/	1 SD3 SY R ES F B0 A0 12	42 700	1 SD3 SY T ES F B0 A0 12	44 800	1 SD3 SY T ES F B0 15 12	46 200
<b>ESSENCE</b>																	
PureTech 100 Manuel	5	106	105	1 SD3 SY L MT K B0 A0 12	23 900	1 SD3 SY N MT K B0 A0 12	27 100	1 SD3 SY K MT K B0 A0 12	27 300	1 SD3 SY L MT K B0 75 12	28 700	1 SD3 SY R MT K B0 A0 12	30 700	1 SD3 SY T MT K B0 A0 12	32 800	/	/
PureTech 130 Automatique	6	111	109	1 SD3 SY L NP 1 B0 A0 12	26 900	1 SD3 SY N NP 1 B0 A0 12	30 100	1 SD3 SY K NP 1 B0 A0 12	30 300	1 SD3 SY L NP 1 B0 75 12	31 700	1 SD3 SY R NP 1 B0 A0 12	33 700	1 SD3 SY T NP 1 B0 A0 12	35 800	/	/
PureTech 155 Automatique	8	115	114	/	/	/	/	/	/	/	/	1 SD3 SY R NQ 1 B0 A0 12	35 200	1 SD3 SY T NQ 1 B0 A0 12	37 300	/	/
<b>DIESEL</b>																	
BlueHDi 100 Manuel	5	97	97	1 SD3 SY L MD K B0 A0 12	24 900	1 SD3 SY N MD K B0 A0 12	28 100	1 SD3 SY K MD K B0 A0 12	28 300	1 SD3 SY L MD K B0 75 12	29 700	1 SD3 SY R MD K B0 A0 12	31 700	1 SD3 SY T MD K B0 A0 12	33 800	/	/
BlueHDi 130 Automatique	6	100	98	1 SD3 SY L MA 1 B0 A0 12	27 900	1 SD3 SY N MA 1 B0 A0 12	31 100	1 SD3 SY K MA 1 B0 A0 12	31 300	1 SD3 SY L MA 1 B0 75 12	32 700	1 SD3 SY R MA 1 B0 A0 12	34 700	1 SD3 SY T MA 1 B0 A0 12	36 800	/	/

# Réservee aux sociétés

\* Édition limitée

\*\* Puissance fiscale et émissions de CO<sub>2</sub> données à titre indicatif en attente de validation par l'Union européenne.

## TARIFS

# DS 3 CROSSBACK La Première

NOVEMBRE 2019


	Puis. adm.	Émissions CO <sub>2</sub> (g/km)	Émissions CO <sub>2</sub> finalisées (g/km)	LA PREMIÈRE	
				Codes Versions	Prix en € (TTC)
<b>ÉLECTRIQUE</b>					
E-TENSE La Première	5*	0*	0*	1 SD3 SY T ES F B0 15 12	<b>46 200</b>

\* Puissance fiscale et émissions de CO<sub>2</sub> données à titre indicatif en attente de validation par l'Union européenne.

OPTIONS ET PERSONNALISATION	Codes Options	Prix en € (TTC)
Alarme anti-intrusion, périphérique et volumique	AB08	<b>200</b>
DS CONNECT NAV avec Mirror Screen et radio numérique	WLN3	<b>200</b>
Freinage d'urgence automatique avec Pack Sécurité Étendue et DS DRIVE ASSIST	ZVBL	<b>Disponible ultérieurement</b>

TEINTES DE CAISSE	Codes Options	Prix en € (TTC)
Cristal Pearl (M)	MOPH	<b>■</b>

■ Série (M) Métallisée



## DS 3 CROSSBACK E-TENSE

NOVEMBRE 2019



**DS 3 CROSSBACK inaugure la chaîne de traction 100% électrique E-TENSE de 136ch.**

**DS 3 CROSSBACK E-TENSE ouvre la porte d'une nouvelle génération de véhicule.**

**À la clé : plus de 300 kilomètres d'autonomie (norme WLTP) et la possibilité de recharger 80 % de la batterie en 30 minutes avec une borne de recharge de 100 kW.**

**À ces performances s'ajoutent une habitabilité préservée grâce à l'intégration ingénieuse de la batterie et un plaisir de conduite accru associant souplesse, dynamisme et silence.**

**Tout en conservant l'ADN et l'identité de DS 3 CROSSBACK, notre version 100 % électrique E-TENSE se distingue avec élégance grâce ses nombreux éléments de design exclusifs qui suggèrent modernité et performance.**

**Vivez une nouvelle expérience de conduite sensationnelle au volant de DS 3 CROSSBACK E-TENSE et sa motorisation 100% électrique qui combine puissance et souplesse dans un silence parfait.**

**La motorisation E-TENSE comprend les équipements suivants :**

- ▶ Chargeur de 11 kW (disponible également en 7,4 kW) pour une recharge plus rapide de la batterie.
- ▶ 3 modes de conduite sélectionnables : Normal, Sport et Eco.
- ▶ Pommeau de levier de vitesse avec embossage intégrant l'emblème « E-TENSE » et fonction Freinage Régénératif permettant une meilleure récupération d'énergie lors des phases de décélération.
- ▶ Grille de calandre Gris Anthra.
- ▶ DS Wings Chrome Satin (hors finition PERFORMANCE Line et PERFORMANCE Line +).
- ▶ Rétroviseur intérieur électrochrome sans cadre intégrant une LED indicateur de mode électrique.
- ▶ Menu spécifique E-TENSE dans l'écran tactile 10,3" pour optimiser les performances énergétiques.
- ▶ Pompe à chaleur et climatisation automatique.
- ▶ Calandre surmontée de l'emblème E-TENSE.
- ▶ Jantes alliage avec centre de roue Blanc. (hors finition PERFORMANCE Line et PERFORMANCE Line +)
- ▶ Signature E-TENSE sur le hayon.
- ▶ Trappe de recharge étanche côté gauche.



INSPIRATION DS MONTMARTRE



## INSPIRATION DS MONTMARTRE

L'inspiration DS MONTMARTRE permet d'accéder à l'univers DS. Cette inspiration sobre constitue l'entrée de gamme de DS 3 CROSSBACK.

### EXTÉRIEUR

- ▶ DS Wings Chromés.
- ▶ Grille de calandre Noir Mat.
- ▶ Jonc sur volet Noir Brillant signé CROSSBACK et paupières Noir Brillant avec logo DS.

### INTÉRIEUR

- ▶ Décors tissu Pure Basalte sur planche de bord et panneaux de porte.
- ▶ Guillochage "Clous de Paris" Noir Mat.
- ▶ Plip avec motif Trame DS.
- ▶ Pommeau de levier de vitesses en Cuir lisse (sur boîte de vitesses Automatique).
- ▶ Pommeau de levier de vitesses Noir Brillant (sur boîte de vitesses Manuelle).
- ▶ Sièges tissu Météorite Bronze.





INSPIRATION DS BASTILLE



## INSPIRATION DS BASTILLE

L'Inspiration DS BASTILLE offre un design unique à celles et ceux qui souhaitent briser les codes existants, et utiliser leur voiture comme un moyen d'exprimer leur personnalité singulière et extravagante.

Lieu emblématique de la contestation des traditions, de la révolution et de l'avant-gardisme, la place de la Bastille a inspiré ce design particulier, marqué par des matériaux imposants et des finitions Bronze. Même l'habillage rappelle le monument, avec ses matières nobles et innovantes, ses motifs texturés, ses textiles à relief et ses finitions subtiles aux nuances chaleureuses dorées et argentées.

Pour plus de raffinement, l'Inspiration DS BASTILLE est également disponible avec un garnissage Cuir Noir Basalte.

### EXTÉRIEUR

- ▶ DS Wings Chromés.  
(Chrome Satin sur motorisation E-TENSE)
- ▶ Grille de calandre Noir Brillant.  
(Gris Anthra sur motorisation E-TENSE)
- ▶ Jonc sur volet Chromé signé CROSSBACK et paupières Chromées avec logo DS.  
(si feux arrière à LED) (Chrome Satin sur motorisation E-TENSE)

### INTÉRIEUR

- ▶ Décors gainés Bronze sur planche de bord et panneaux de porte.
- ▶ Guillochage "Clous de Paris" Chrome Satin.
- ▶ Plip avec motif Trame DS.
- ▶ Pommeau de levier de vitesses en Cuir lisse (sur boîte de vitesses Automatique).
- ▶ Pommeau de levier de vitesses en Cuir pleine fleur et soufflet avec surpiqûres Tramontane (sur boîte de vitesses Manuelle).
- ▶ Sièges tissu Perruzi Bronze ou sièges Cuir grainé Noir Basalte (selon option).
- ▶ Volant gainé en Cuir pleine fleur.

### ÉQUIPEMENTS

- ▶ Accoudoir central (uniquement si sièges Cuir).
- ▶ Aumônières au dos des sièges avant.
- ▶ Pare-soleil avec miroir de courtoisie et éclairage à LED.
- ▶ Plafonnier à LED, liseuses arrière à LED, éclairage de cave à pieds à LED.
- ▶ Poignées de maintien aux places arrière.
- ▶ Rehausse manuelle du siège passager.
- ▶ Sièges avant à haute densité.





INSPIRATION DS PERFORMANCE LINE



## INSPIRATION DS PERFORMANCE LINE

L'Inspiration DS PERFORMANCE Line a été conçue pour celles et ceux qui, en toutes circonstances, aiment conjuguer sportivité et élégance. Une gamme parfaitement adaptée aux conducteurs qui considèrent que le sport et le dynamisme ne sont pas des modes d'expression extravagants, mais plutôt un état d'esprit à privilégier au quotidien. L'utilisation de l'Alcantara répond à cette exigence : affirmer son dynamisme avec raffinement.

### EXTÉRIEUR

- ▶ DS Wings Noir pailleté texturé.
- ▶ Grille de calandre Noir Brillant. (Gris Anthra sur motorisation E-TENSE)
- ▶ Jonc sur volet Noir Brillant signé CROSSBACK et paupières Noir pailleté texturé avec logo DS.
- ▶ Personnalisation PERFORMANCE Line sur portes avant et sur volet arrière.

### INTÉRIEUR

- ▶ Décors Alcantara® PERFORMANCE Line avec surpiqûres Carmin et Or sur planche de bord et panneaux de porte.
- ▶ Pommeau de levier de vitesse Cuir pleine fleur et soufflet avec surpiqûres Tramontane (sur boîte de vitesses Manuelle).
- ▶ Guillochage "Clous de Paris" Noir Mat.
- ▶ Seuils de porte avant DS PERFORMANCE Line.
- ▶ Pédalier alu.
- ▶ Sièges tissu Tressé Basalte avec Alcantara® PERFORMANCE Line.
- ▶ Personnalisation PERFORMANCE Line sur décor de planche de bord.
- ▶ Surtapis avant et arrière PERFORMANCE Line.
- ▶ Plip avec insert Carmin DS.
- ▶ Pommeau de levier de vitesses en Cuir lisse (sur boîte de vitesses Automatique).
- ▶ Volant gainé en Cuir pleine fleur avec surpiqûres Carmin et Or.

### ÉQUIPEMENTS

- ▶ Accoudoir central.
- ▶ Plafonnier à LED, liseuses arrière à LED, éclairage de cave à pieds à LED.
- ▶ Aumônnières au dos des sièges avant.
- ▶ Poignées de maintien aux places arrières.
- ▶ DS SENSORIAL DRIVE (uniquement sur boîte de vitesses Automatique).
- ▶ Rehausse manuelle du siège passager.
- ▶ Pare-soleil avec miroir de courtoisie et éclairage à LED.
- ▶ Sièges avant à haute densité.



INSPIRATION DS RIVOLI



## INSPIRATION DS RIVOLI

Inspirée du personnage emblématique et empreint d'élégance de la Parisienne, le design de l'Inspiration DS RIVOLI nous projette dans la rue du même nom, avec ses boutiques luxueuses, son célèbre jardin des Tuileries et ses palais prestigieux. Des matériaux nobles tels que le cuir associé à des décors haut de gamme en forme de diamant permettent au client d'exprimer avec sophistication sa singularité.

### EXTÉRIEUR

- ▶ DS Wings Chromés. (Chrome Satin sur motorisation E-TENSE)
- ▶ Grille de calandre avant Noir Mat avec pointes Chromées. (Gris Anthra sur motorisation E-TENSE)
- ▶ Jonc sur volet Chromé signé CROSSBACK et paupières Chromées avec logo DS. (si feux arrière à LED) (Chrome Satin sur motorisation E-TENSE)

### INTÉRIEUR

- ▶ Décors TEP façon Cuir Gris Galet confection diamant sur planche de bord et panneaux de porte.
- ▶ Guillochage "Clous de Paris".
- ▶ Pliip avec insert Chromé DS.
- ▶ Pommeau de levier de vitesses en Cuir lisse (sur boîte de vitesses Automatique).
- ▶ Pommeau de levier de vitesses en Cuir pleine fleur et soufflet avec surpiqûres Tramontane (sur boîte de vitesses Manuelle).
- ▶ Seuils de porte avant en métal avec Trame DS.
- ▶ Sièges tissu Luxembourg avec Cuir Nappa Gris Galet.
- ▶ Surtapis épais avant et arrière.
- ▶ Volant gainé en Cuir pleine fleur avec branches et centre gainés Cuir Noir.

### ÉQUIPEMENTS

- ▶ Accoudoir central.
- ▶ Aumônnières au dos des sièges avant.
- ▶ Pare-soleil avec miroir de courtoisie et éclairage à LED.
- ▶ Plafonnier à LED, liseuses arrière à LED, éclairage de cave à pieds à LED.
- ▶ Poignées de maintien aux places arrière.
- ▶ Rehausse manuelle du siège passager.
- ▶ Sièges avant à haute densité.





INSPIRATION DS OPERA NOIR ART BASALTE



## INSPIRATION DS OPERA NOIR ART BASALTE

Avec son architecture éclectique et ses matériaux nobles (l'or et le marbre), l'Opéra Garnier est l'un des opéras les plus prestigieux au monde. Il fut en son temps le symbole du renouveau de la capitale française et de son influence culturelle. Tout sur cette place a été réfléchi et conçu pour séduire et hypnotiser. Il en va de même de l'Inspiration DS OPERA. Ses finitions haut de gamme en cuir nappa avec confection bracelet incarnent cet esprit de fascination. Elles ont été créées pour celles et ceux qui désirent affirmer leur personnalité d'une manière audacieuse et captivante.

### EXTÉRIEUR

- ▶ DS Wings Chromés. (Chrome Satin sur motorisation E-TENSE)
- ▶ Grille de calandre avant Noir Mat avec pointes Chromées. (Gris Anthra sur motorisation E-TENSE)
- ▶ Jonc sur volet Chromé signé CROSSBACK et paupières Chromées avec logo DS. (si feux arrière à LED) (Chrome Satin sur motorisation E-TENSE)

### INTÉRIEUR

- ▶ Décors Cuir Nappa Noir Art Basalte sur planche de bord et panneaux de porte.
- ▶ Guillochage "Clous de Paris".
- ▶ Plip avec insert Chromé DS.
- ▶ Pommeau de levier de vitesses en Cuir lisse (sur boîte de vitesses Automatique).
- ▶ Pommeau de levier de vitesses en Cuir pleine fleur et soufflet avec surpiqûres Tramontane (sur boîte de vitesses Manuelle).
- ▶ Seuils de porte avant en métal avec Trame DS.
- ▶ Sièges Cuir Nappa Noir Art Basalte confection bracelet.
- ▶ Surpiqûres "Point Perle".
- ▶ Surtapis épais avant et arrière.
- ▶ Volant gainé en Cuir pleine fleur avec branches et centre gainés Cuir.

### ÉQUIPEMENTS

- ▶ Accoudoir central.
- ▶ Aumônières au dos des sièges avant.
- ▶ Pare-soleil avec miroir de courtoisie et éclairage à LED.
- ▶ Plafonnier à LED, liseuses arrière à LED, éclairage de cave à pieds à LED.
- ▶ Poignées de maintien aux places arrière.
- ▶ Rehausse manuelle du siège passager.
- ▶ Sièges avant à haute densité.



INSPIRATION DS RIVOLI



## ÉDITION LIMITÉE LA PREMIÈRE AVEC INSPIRATION DS RIVOLI et personnalisation Black Lightning

Inspirée du personnage emblématique et empreint d'élégance de la Parisienne, le design de l'Inspiration DS RIVOLI nous projette dans la rue du même nom, avec ses boutiques luxueuses, son célèbre jardin des Tuileries et ses palais prestigieux. Des matériaux nobles tels que le cuir associé à des décors haut de gamme en forme de diamant permettent au client d'exprimer avec sophistication sa singularité.

### EXTÉRIEUR

- ▶ Coques de rétroviseurs extérieurs avec personnalisation Black Lightning.
- ▶ DS Wings Chrome Satin.
- ▶ Grille de calandre avant Gris Anthra.
- ▶ Jonc sur volet Chrome Satin signé CROSSBACK et paupières Chrome Satin avec logo DS.
- ▶ Pavillon avec personnalisation Black Lightning.

### INTÉRIEUR

- ▶ Décors TEP façon Cuir Gris Galet confection diamant sur planche de bord et panneaux de porte.
- ▶ Guillochage "Clous de Paris".
- ▶ Plip avec insert Chromé DS.
- ▶ Pommeau de levier de vitesses en Cuir lisse avec embossage E-TENSE.
- ▶ Seuils de porte avant en métal avec Trame DS.
- ▶ Sièges tissu Luxembourg avec Cuir Nappa Gris Galet.
- ▶ Surtapis épais avant et arrière.
- ▶ Volant gainé en Cuir pleine fleur Gris Galet avec branches et centre gainés Cuir.

### ÉQUIPEMENTS

- ▶ Accoudoir central.
- ▶ Aumônières au dos des sièges avant.
- ▶ Pare-soleil avec miroir de courtoisie et éclairage à LED.
- ▶ Plafonnier à LED, liseuses arrière à LED, éclairage de cave à pieds à LED.
- ▶ Poignées de maintien aux places arrière.
- ▶ Rehausse manuelle du siège passager.
- ▶ Sièges avant à haute densité.



# DS 3 CROSSBACK

NOVEMBRE 2019

INSPIRATIONS DS	Codes Options	CHIC	SO CHIC	PERFORMANCE Line	BUSINESS#	PERFORMANCE Line +	GRAND CHIC	LA PREMIÈRE*
		Prix en € (TTC)	Prix en € (TTC)	Prix en € (TTC)	Prix en € (TTC)	Prix en € (TTC)	Prix en € (TTC)	Prix en € (TTC)
Inspiration DS MONTMARTRE	87FX	■						
Inspiration DS BASTILLE avec pavillon clair	88FC	450	■		■			
Inspiration DS BASTILLE avec pavillon foncé	88FQ	600	150		150			
Inspiration DS BASTILLE avec sièges Cuir et pavillon clair	3UFC	1550	1100		1100		■	
Inspiration DS BASTILLE avec sièges Cuir et pavillon foncé	3UFO	1700	1250		1250		150	
Inspiration DS PERFORMANCE Line	89FV			■		■		
Inspiration DS RIVOLI	90FC	1550	1100		1100		■	■
Inspiration DS OPERA Noir Art Basalte avec pavillon clair	4HFC	2950	2500		2500		1400	
Inspiration DS OPERA Noir Art Basalte avec pavillon foncé	4HFJ	3100	2650		2650		1550	

■ Série # Réservée aux sociétés \* Édition limitée





Jantes alliage : **ANKARA**  
Code : **ZHAO**



Jantes alliage : **DUBAI**  
Code : **ZHGS**



Jantes alliage : **MADRID**  
Code : **ZHGT**



Jantes alliage : **LISBON**  
Code : **ZHGV**



Jantes alliage : **MONZA**  
Code : **ZHGX**



Jantes alliage : **SAO PAULO**  
Code : **ZHGW**



Jantes alliage : **SHANGHAI**  
Code : **ZHGZ**
















Jantes alliage : **BARCELONA**  
Code : **ZHHA**




Jantes alliage : **KYOTO (2)**  
Code : **ZHMH**

OPTIONS	Codes Options	CHIC	SO CHIC	PERFOR MANCE Line	BUSINESS#	PERFORMANCE Line +	GRAND CHIC	LA PREMIERE*
		Prix en € (TTC)	Prix en € (TTC)	Prix en € (TTC)	Prix en € (TTC)	Prix en € (TTC)	Prix en € (TTC)	Prix en € (TTC)
Jantes alliage 17" ANKARA	ZHAO	■			■			
Jantes alliage 17" DUBAI	ZHGS	200	100	■	200			
Jantes alliage 17" MADRID	ZHGT	100	■		100			
Jantes alliage 18" LISBON	ZHGV	1000	900		1000		100	
Jantes alliage 18" MONZA	ZHGX			1000		■		
Jantes alliage 18" SAO PAULO	ZHGW	1100	1000		1100		200	
Jantes alliage 18" SHANGHAI	ZHGZ	900	800		900		■	
Jantes alliage 18" BARCELONA	ZHHA	1200	1100		1200		300	
Jantes alliage 18" KYOTO (1)	ZHMH		1100				■	■

TEINTE DE CAISSE	Monoton		Blanc Opale		Noir Onyx		Diamond Red	
	Prix en € (TTC)		Prix en € (TTC)		Prix en € (TTC)		Prix en € (TTC)	
Blanc Banquise (O)		POWP				POWP + ZK04		POWP + ZK10
		0				400		400
Blanc Perle Nacré (N)						M6FC		M6FC + ZK11
						1200		1200
Bleu Millenium (M)				M0HZ + ZK03		M0HZ		
				1050		1050		
Cristal Pearl (M)				M0PH + ZK03		M0PH		M0PH + ZK11
				1050		1050		1050
Noir Perla Nera (N)		M09V		M09V + ZK02				M09V + ZK10
		800		1200				1200

Les finitions PERFORMANCE Line et PERFORMANCE Line + sont disponibles uniquement avec les teintes Blanc Banquise monoton ou pavillon Noir Onyx, Blanc Nacré pavillon Noir Onyx, Bleu Millenium pavillon Noir Onyx, Cristal Pearl pavillon Noir Onyx, Gris Artense monoton ou pavillon Noir Onyx, Gris Platinium monoton ou pavillon Noir Onyx, Noir Perla Nera monoton, Or Impérial pavillon Noir Onyx et Rouge Rubi pavillon Noir Onyx.

(O) : Opaque - (M) : Métallisée - (N) : Nacrée

TEINTE DE CAISSE	Monoton		Blanc Opale		Noir Onyx		Diamond Red	
	Prix en € (TTC)		Prix en € (TTC)		Prix en € (TTC)		Prix en € (TTC)	
Gris Artense (M)		MOF4		MOF4 + ZK02		MOF4 + ZK04		MOF4 + ZK10
		650		1050		1050		1050
Gris Platinium (M)		MOVL		MOVL + ZK02		MOVL + ZK04		MOVL + ZK10
		650		1050		1050		1050
Or Impérial (M)				MOMW + ZK03		MOMW		MOMW + ZK11
				1050		1050		1050
Rouge Rubi (M)				MOPY + ZK03		MOPY		MOPY + ZK11
				1050		1050		1050
Whisper (M)				MORU + ZK03		MORU		
				1050		1050		

Les finitions PERFORMANCE Line et PERFORMANCE Line + sont disponibles uniquement avec les teintes Blanc Banquise monoton ou pavillon Noir Onyx, Blanc Nacré pavillon Noir Onyx, Bleu Millenium pavillon Noir Onyx, Cristal Pearl pavillon Noir Onyx, Gris Artense monoton ou pavillon Noir Onyx, Gris Platinium monoton ou pavillon Noir Onyx, Noir Perla Nera monoton, Or Impérial pavillon Noir Onyx et Rouge Rubi pavillon Noir Onyx.

(O) : Opaque - (M) : Métallisée - (N) : Nacrée

# DS 3 CROSSBACK

NOVEMBRE 2019

## ► PRÉSENTATION DE LA BRANCHE CHIC

### DS 3 CROSSBACK CHIC

- ABS, AFU, ESP et REF
- Aide au démarrage en pente
- Airbags frontaux, latéraux et rideaux aux places avant et latéraux et rideaux aux places arrière
- Alerte Active de Franchissement Involontaire de Ligne
- Allumage automatique des projecteurs
- Banquette arrière modulable 2/3-1/3
- Climatisation manuelle
- Combiné numérique
- Détection de sous-gonflage
- Écran tactile 5"
- Feux diurnes à LED
- Filtre à pollen
- Fixations ISOFIX à la place passager et aux places latérales arrière
- Frein de stationnement électrique
- Freinage d'urgence automatique jusqu'à 85 km/h
- Indicateur de changement de rapport
- Inspiration DS MONTMARTRE
  - DS Wings Chromés
  - Grille de calandre Noir Mat
  - Jonc sur volet Noir Brillant signé CROSSBACK et paupières Noir Brillant avec logo DS
  - Démarrage Mains-Libres avec décor Trame DS sur la clé
  - Garnissage Tissu Météorite Bronze
  - Guillochage "Clous de Paris" Noir Mat
  - Panneaux de portes gainés tissu Pure Basalte
  - Plaque de bord gainée tissu Pure Basalte
  - Plip avec motif Trame DS
  - Pommeau de levier de vitesses en Cuir lisse (sur boîte de vitesses Automatique)
  - Pommeau de levier de vitesses Noir Brillant (sur boîte de vitesses Manuelle)
  - Rehausse de siège conducteur
- Jantes alliage 17" ANKARA
- Lève-vitres avant et arrière électriques et séquentiels avec antipincement sur la vitre conducteur
- Ordinateur de bord
- Pare-brise teinté et acoustique
- Poignées de portes affleurantes
- Reconnaissance des panneaux de vitesse et préconisation
- Régulateur-limiteur de vitesse
- Rétroviseurs extérieurs électriques
- Roue de secours galette (sauf sur motorisation PureTech 100 et E-TENSE)
- Système Audio 4 HP avec prise USB et Bluetooth
- Témoin et alerte sonore de non-bouclage des ceintures de sécurité avant et arrière
- Verrouillage automatique des portes en roulant
- Volant réglable en hauteur et en profondeur

### DS 3 CROSSBACK SO CHIC

- Aide au stationnement arrière (Avant et Arrière sur motorisation E-TENSE)
- Antenne radio invisible
- Climatisation automatique
- DS CONNECT BOX (sur motorisation E-TENSE)
- Essuie-vitre avant à déclenchement et cadencement automatiques
- Filtre à charbon actif
- Inspiration DS BASTILLE
  - Grille de calandre Noir Brillant
  - Jonc sur volet Chromé signé CROSSBACK et paupières Chromées avec logo DS (si feux arrière à LED)
  - Accoudoir central
  - Aumôniers au dos des sièges avant
  - Garnissage Tissu Perruzi Bronze
  - Guillochage "Clous de Paris" Chrome Satin
  - Panneaux de portes gainés Bronze
  - Pare-soleil avec miroir de courtoisie et éclairage à LED
  - Plafonnier tactile à LED, liseuses arrière à LED, éclairage de cave à pieds à LED
  - Plaque de bord gainée Bronze
  - Poignées de maintien aux places arrière
  - Pommeau de levier de vitesses Cuir pleine fleur (sur boîte de vitesses Manuelle)
  - Rehausse manuelle du siège passager
  - Sièges avant à haute densité
  - Volant en Cuir
- Jantes alliage 17" MADRID
- Mirror Screen
- Pack Sécurité (sur motorisation E-TENSE)
- Rétroviseurs extérieurs rabattables électriquement
- Rétroviseur intérieur électrochrome sans cadre (sur motorisation E-TENSE)
- Système audio sur tablette tactile 7" à 8 HP avec prise USB et Bluetooth
- Système sonore polyphonique à 8 HP
- Vitres arrière et lunette arrière surteintées

### DS 3 CROSSBACK GRAND CHIC

- ADML PROXIMITY
- Affichage Tête Haute
- Aide au stationnement avant et arrière avec Caméra de recul
- DS CONNECT BOX
- DS CONNECT NAV
- DS MATRIX LED VISION
- Feux arrière à LED
- Inspiration DS BASTILLE
  - Garnissage Cuir grainé Noir Basalte ou
  - Inspiration DS RIVOLI
    - Grille de calandre avant Noir Mat avec pointes Chromées
    - Garnissage tissu Luxembourg avec Cuir Nappa Gris Galet
    - Panneaux de portes TEP façon Cuir Gris Galet confection diamant
    - Plaque de bord TEP façon Cuir Gris Galet confection diamant
    - Plip avec insert Chromé DS
    - Seuils de portes avant en métal avec Trame DS
    - Surtapis épais avant et arrière
- Jantes alliage 18" SHANGHAI
- Jantes alliage 18" KYOTO (sur motorisation E-TENSE)
- Pack
  - Freinage d'urgence automatique jusqu'à 140 km/h (sur motorisation E-TENSE)
  - Freinage d'urgence automatique jusqu'à 85 km/h (sur motorisation thermique)
  - Alerte Active de Franchissement Involontaire de Ligne
  - Surveillance d'Angle Mort
- Poignées de portes affleurantes avec ouverture à l'approche
- Prise USB dans l'accoudoir central
- Système audio sur tablette tactile 10,3" HD à 8 HP avec prise USB et Bluetooth

# DS 3 CROSSBACK

NOVEMBRE 2019

## ► PRÉSENTATION DE LA BRANCHE PERFORMANCE LINE

### DS 3 CROSSBACK CHIC

- ABS, AFU, ESP et REF
- Aide au démarrage en pente
- Airbags frontaux, latéraux et rideaux aux places avant et latéraux et rideaux aux places arrière
- Alerte Active de Franchissement Involontaire de Ligne
- Allumage automatique des projecteurs
- Banquette arrière modulable 2/3-1/3
- Climatisation manuelle
- Combiné numérique
- Détection de sous-gonflage
- Écran tactile 5"
- Feux diurnes à LED
- Filtre à pollen
- Fixations ISOFIX à la place passager et aux places latérales arrière
- Frein de stationnement électrique
- Freinage d'urgence automatique jusqu'à 85 km/h
- Indicateur de changement de rapport
- Inspiration DS MONTMARTRE
  - DS Wings Chromés
  - Grille de calandre Noir Mat
  - Jonc sur volet Noir Brillant signé CROSSBACK et paupières Noir Brillant avec logo DS
- Démarrage Mains-Libres avec décor Trame DS sur la clé
- Garnissage Tissu Météorite Bronze
- Guillochage "Clous de Paris" Noir Mat
- Panneaux de portes gainés tissu Pure Basalte
- Plaque de bord gainée tissu Pure Basalte
- Plip avec motif Trame DS
- Pommeau de levier de vitesses en Cuir lisse (sur boîte de vitesses Automatique)
- Pommeau de levier de vitesses Noir Brillant (sur boîte de vitesses Manuelle)
- Rehausse de siège conducteur
- Jantes alliage 17" ANKARA
- Lève-vitres avant et arrière électriques et séquentiels avec antipincement sur la vitre conducteur
- Ordinateur de bord
- Pare-brise teinté et acoustique
- Poignées de portes affleurantes
- Reconnaissance des panneaux de vitesse et préconisation
- Régulateur-limiteur de vitesse
- Rétroviseurs extérieurs électriques
- Roue de secours galette (sauf sur motorisation PureTech 100 et E-TENSE)
- Système Audio 4 HP avec prise USB et Bluetooth
- Témoin et alerte sonore de non-bouclage des ceintures de sécurité avant et arrière
- Verrouillage automatique des portes en roulant
- Volant réglable en hauteur et en profondeur

### DS 3 CROSSBACK PERFORMANCE LINE

- Aide au stationnement arrière (Avant et Arrière sur motorisation E-TENSE)
- Antenne radio invisible
- Climatisation automatique
- DS CONNECT BOX (sur motorisation E-TENSE)
- DS Sensorial Drive (uniquement sur boîte de vitesses Automatique. Non disponible sur E-TENSE)
- Essuie-vitre avant à déclenchement et cadencement automatiques
- Filtre à charbon actif
- Inspiration DS PERFORMANCE Line
  - DS Wings Noir pailleté texturé
  - Grille de calandre Noir Brillant
  - Jonc sur volet Noir Brillant signé CROSSBACK et paupières Noir pailleté texturé avec logo DS
  - Accoudoir central
  - Aumôniers au dos des sièges avant
  - Garnissage tissu Tressé Basalte avec Alcantara® PERFORMANCE Line
  - Guillochage "Clous de Paris" Noir Mat
  - Pare-soleil avec miroir de courtoisie et éclairage à LED
  - Panneaux de portes Alcantara® PERFORMANCE Line avec surpiqûres Carmin et Or
  - Pédalier alu
- Plafonnier tactile à LED, liseuses arrière à LED, éclairage de cave à pieds à LED
- Plaque de bord Alcantara® PERFORMANCE Line avec surpiqûres Carmin et Or
- Plip avec insert Carmin DS
- Poignées de maintien aux places arrière
- Pommeau de levier de vitesses Cuir pleine fleur (sur boîte de vitesses Manuelle)
- Rehausse manuelle du siège passager
- Sièges avant à haute densité
- Surtapis avant et arrière PERFORMANCE Line
- Volant en Cuir avec surpiqûres Carmin et Or
- Jantes alliage 17" DUBAI
- Mirror Screen
- Pack Sécurité (sur motorisation E-TENSE)
- Rétroviseur intérieur électrochrome sans cadre (sur motorisation E-TENSE)
- Rétroviseurs extérieurs rabattables électriquement
- Système audio sur tablette tactile 7" à 8 HP avec prise USB et Bluetooth
- Système sonore polyphonique à 8 HP
- Vitres arrière et lunette arrière surteintées

### DS 3 CROSSBACK PERFORMANCE LINE +

- ADML PROXIMITY
- Aide au stationnement avant et arrière
- DS CONNECT BOX
- DS CONNECT NAV
- DS MATRIX LED VISION
- Feux arrière à LED
- Jantes alliage 18" MONZA
- Poignées de portes affleurantes avec ouverture à l'approche
- Prise USB dans l'accoudoir central
- Rétroviseur intérieur électrochrome sans cadre
- Système audio sur tablette tactile 10,3" HD à 8 HP avec prise USB et Bluetooth

# DS 3 CROSSBACK

NOVEMBRE 2019

## ► PRÉSENTATION DE LA BRANCHE À DESTINATION DES SOCIÉTÉS

### DS 3 CROSSBACK CHIC

- ABS, AFU, ESP et REF
- Aide au démarrage en pente
- Airbags frontaux, latéraux et rideaux aux places avant et latéraux et rideaux aux places arrière
- Alerte Active de Franchissement Involontaire de Ligne
- Allumage automatique des projecteurs
- Banquette arrière modulable 2/3-1/3
- Climatisation manuelle
- Combiné numérique
- Détection de sous-gonflage
- Écran tactile 5"
- Feux diurnes à LED
- Filtre à pollen
- Fixations ISOFIX à la place passager et aux places latérales arrière
- Frein de stationnement électrique
- Freinage d'urgence automatique jusqu'à 85 km/h
- Indicateur de changement de rapport
- Inspiration DS MONTMARTRE
  - DS Wings Chromés
  - Grille de calandre Noir Mat
  - Jonc sur volet Noir Brillant signé CROSSBACK et paupières Noir Brillant avec logo DS
- Démarrage Mains-Libres avec décor Trame DS sur la clé
- Garnissage Tissu Météorite Bronze
- Guillochage "Clous de Paris" Noir Mat
- Panneaux de portes gainés tissu Pure Basalte
- Planche de bord gainée tissu Pure Basalte
- Plip avec motif Trame DS
- Pommeau de levier de vitesses en Cuir lisse (sur boîte de vitesses Automatique)
- Pommeau de levier de vitesses Noir Brillant (sur boîte de vitesses Manuelle)
- Rehausse de siège conducteur
- Jantes alliage 17" ANKARA
- Lève-vitres avant et arrière électriques et séquentiels avec antipincement sur la vitre conducteur
- Ordinateur de bord
- Pare-brise teinté et acoustique
- Poignées de portes affleurantes
- Reconnaissance des panneaux de vitesse et préconisation
- Régulateur-limiteur de vitesse
- Rétroviseurs extérieurs électriques
- Roue de secours galette (sauf sur motorisation PureTech 100 et E-TENSE)
- Système Audio 4 HP avec prise USB et Bluetooth
- Témoin et alerte sonore de non-bouclage des ceintures de sécurité avant et arrière
- Verrouillage automatique des portes en roulant
- Volant réglable en hauteur et en profondeur

### DS 3 CROSSBACK BUSINESS

- Aide au stationnement arrière
- Antenne radio invisible
- DS CONNECT BOX
- DS CONNECT NAV
- Entrées d'air pilotées
- Essuie-vitre avant à déclenchement et cadencement automatiques
- Feux arrière à LED
- Filtre à charbon actif
- Inspiration DS BASTILLE
  - Grille de calandre Noir Brillant
  - Jonc sur volet Chromé signé CROSSBACK et paupières Chromées avec logo DS
  - Accoudoir central
  - Aumônières au dos des sièges avant
  - Garnissage Tissu Perruzi Bronze
  - Guillochage "Clous de Paris" Chrome Satin
  - Panneaux de portes gainés Bronze
- Pare-soleil avec miroir de courtoisie et éclairage à LED
- Plafonnier tactile à LED, liseuses arrière à LED, éclairage de cave à pieds à LED
- Planche de bord gainée Bronze
- Poignées de maintien aux places arrière
- Pommeau de levier de vitesses Cuir pleine fleur (sur boîte de vitesses Manuelle)
- Rehausse manuelle du siège passager
- Sièges avant à haute densité
- Volant en Cuir
- Rétroviseurs extérieurs rabattables électriquement
- Système audio sur tablette tactile 10,3" HD à 8 HP avec prise USB et Bluetooth
- Système sonore polyphonique à 8 HP

VERSIONS	CHIC	SO CHIC	PERFORMANCE Line	BUSINESS#	PERFORMANCE Line +	GRAND CHIC	LA PREMIÈRE*
<b>ÉQUIPEMENTS DE SÉCURITÉ ET DE CONDUITE</b>							
ABS avec répartiteur électronique de freinage (REF) et Aide au Freinage d'Urgence (AFU)	■	■	■	■	■	■	■
Advanced Traction Control (Système de gestion de l'adhérence sur tout type de route) (Non disponible sur motorisation E-TENSE)	Disponible ultérieurement	Disponible ultérieurement	Disponible ultérieurement		Disponible ultérieurement	Disponible ultérieurement	
Aide au démarrage en pente	■	■	■	■	■	■	■
Airbags frontaux aux places avant avec désactivation de l'airbag passager	■	■	■	■	■	■	■
Airbags latéraux type "thorax" aux places arrière	■	■	■	■	■	■	■
Airbags latéraux type "thorax" aux places avant	■	■	■	■	■	■	■
Airbags rideaux aux places arrière	■	■	■	■	■	■	■
Airbags rideaux aux places avant	■	■	■	■	■	■	■
Alarme anti-intrusion, périphérique et volumique		□	□	□	□	□	□
Alerte de survitesse	■	■	■	■	■	■	■
Alerte Active de Franchissement Involontaire de Ligne (AAFIL) (1)	■	■	■	■	■	■	■
Allumage automatique des feux de détresse en cas de forte décélération	■	■	■	■	■	■	■
Allumage automatique des projecteurs	■	■	■	■	■	■	■
Contrôle de stabilité de l'attelage	■	■	■	■	■	■	■
Contrôle de traction intelligent	■	■	■	■	■	■	■
Contrôle dynamique de stabilité (ESP) avec antipatinage des roues (ASR)	■	■	■	■	■	■	■
Détection de sous-gonflage	■	■	■	■	■	■	■
DS MATRIX LED VISION (2)		□	□	□	■	■	■
Éclairage de plaque de police à LED	■	■	■	■	■	■	■
Entrées d'air pilotées				■			
Essuie-vitre arrière avec intermittence indexée à la marche arrière	■	■	■	■	■	■	■
Essuie-vitre avant à déclenchement et cadencement automatiques (3)	□	■	■	■	■	■	■
Feu STOP à LED (3 <sup>e</sup> feu)	■	■	■	■	■	■	■
Feux arrière à LED	□	□	□	■	■	■	■
Feux arrière halogène	■	■	■				
Feux de brouillard arrière	■	■	■	■	■	■	■
Fixations ISOFIX à la place passager et aux places latérales arrière	■	■	■	■	■	■	■
Frein de stationnement électrique automatique	■	■	■	■	■	■	■
Freinage d'urgence automatique jusqu'à 85 km/h	■	■	■	■	■	■	■

VERSIONS	CHIC	SO CHIC	PERFORMANCE Line	BUSINESS#	PERFORMANCE Line +	GRAND CHIC	LA PREMIÈRE*
<b>ÉQUIPEMENTS DE SÉCURITÉ ET DE CONDUITE (SUITE)</b>							
Freinage d'urgence automatique jusqu'à 140 km/h	<input type="checkbox"/>	<input type="checkbox"/> / <input checked="" type="checkbox"/> (30)	<input type="checkbox"/> / <input checked="" type="checkbox"/> (30)	<input type="checkbox"/>	<input type="checkbox"/> / <input checked="" type="checkbox"/> (30)	<input type="checkbox"/> / <input checked="" type="checkbox"/> (30)	<input checked="" type="checkbox"/>
Guide utilisateur numérique	<input checked="" type="checkbox"/>	<input checked="" type="checkbox"/>	<input checked="" type="checkbox"/>	<input checked="" type="checkbox"/>	<input checked="" type="checkbox"/>	<input checked="" type="checkbox"/>	<input checked="" type="checkbox"/>
Régulateur et limiteur de vitesse	<input checked="" type="checkbox"/>	<input checked="" type="checkbox"/>	<input checked="" type="checkbox"/>	<input checked="" type="checkbox"/>	<input checked="" type="checkbox"/>	<input checked="" type="checkbox"/>	<input checked="" type="checkbox"/>
Palettes au volant (uniquement sur boîte de vitesses Automatique)	<input checked="" type="checkbox"/>	<input checked="" type="checkbox"/>	<input checked="" type="checkbox"/>	<input checked="" type="checkbox"/>	<input checked="" type="checkbox"/>	<input checked="" type="checkbox"/>	
Pare-brise teinté et acoustique	<input checked="" type="checkbox"/>	<input checked="" type="checkbox"/>	<input checked="" type="checkbox"/>	<input checked="" type="checkbox"/>	<input checked="" type="checkbox"/>	<input checked="" type="checkbox"/>	<input checked="" type="checkbox"/>
Projecteurs halogène	<input checked="" type="checkbox"/>	<input checked="" type="checkbox"/>	<input checked="" type="checkbox"/>	<input checked="" type="checkbox"/>			
Reconnaissance des panneaux de vitesse et préconisation	<input checked="" type="checkbox"/>	<input checked="" type="checkbox"/>	<input checked="" type="checkbox"/>	<input checked="" type="checkbox"/>	<input checked="" type="checkbox"/>	<input checked="" type="checkbox"/>	<input checked="" type="checkbox"/>
Reconnaissance étendue des panneaux de circulation (4)	<input type="checkbox"/>	<input type="checkbox"/>	<input type="checkbox"/>	<input type="checkbox"/>	<input type="checkbox"/>	<input type="checkbox"/>	<input checked="" type="checkbox"/>
Rétroviseurs extérieurs réglables électriquement	<input checked="" type="checkbox"/>	<input checked="" type="checkbox"/>	<input checked="" type="checkbox"/>	<input checked="" type="checkbox"/>	<input checked="" type="checkbox"/>	<input checked="" type="checkbox"/>	<input checked="" type="checkbox"/>
Rétroviseurs extérieurs rabattables électriquement	<input type="checkbox"/>	<input checked="" type="checkbox"/>	<input checked="" type="checkbox"/>	<input checked="" type="checkbox"/>	<input checked="" type="checkbox"/>	<input checked="" type="checkbox"/>	<input checked="" type="checkbox"/>
Rétroviseur intérieur simple	<input checked="" type="checkbox"/>	<input checked="" type="checkbox"/>	<input checked="" type="checkbox"/>	<input checked="" type="checkbox"/>			
Rétroviseur intérieur électrochrome sans cadre	<input type="checkbox"/>	<input type="checkbox"/> / <input checked="" type="checkbox"/> (30)	<input type="checkbox"/> / <input checked="" type="checkbox"/> (30)	<input type="checkbox"/>	<input checked="" type="checkbox"/>	<input checked="" type="checkbox"/>	<input checked="" type="checkbox"/>
Roue de secours galette (Option sur motorisation PureTech 100 et non disponible sur motorisation E-TENSE) (5)	<input type="checkbox"/> / <input checked="" type="checkbox"/>	<input type="checkbox"/> / <input checked="" type="checkbox"/>	<input type="checkbox"/> / <input checked="" type="checkbox"/>	<input type="checkbox"/> / <input checked="" type="checkbox"/>	<input type="checkbox"/> / <input checked="" type="checkbox"/>	<input type="checkbox"/> / <input checked="" type="checkbox"/>	
Surveillance d'Angle Mort	<input type="checkbox"/>	<input type="checkbox"/> / <input checked="" type="checkbox"/> (30)	<input type="checkbox"/> / <input checked="" type="checkbox"/> (30)	<input type="checkbox"/>	<input type="checkbox"/> / <input checked="" type="checkbox"/> (30)	<input checked="" type="checkbox"/>	<input checked="" type="checkbox"/>
Témoin et alerte sonore de non bouclage des ceintures de sécurité avant et arrière	<input checked="" type="checkbox"/>	<input checked="" type="checkbox"/>	<input checked="" type="checkbox"/>	<input checked="" type="checkbox"/>	<input checked="" type="checkbox"/>	<input checked="" type="checkbox"/>	<input checked="" type="checkbox"/>
Verrou sur porte conducteur	<input checked="" type="checkbox"/>	<input checked="" type="checkbox"/>	<input checked="" type="checkbox"/>	<input checked="" type="checkbox"/>	<input checked="" type="checkbox"/>	<input checked="" type="checkbox"/>	<input checked="" type="checkbox"/>

VERSIONS	CHIC	SO CHIC	PERFORMANCE Line	BUSINESS#	PERFORMANCE Line +	GRAND CHIC	LA PREMIÈRE*
<b>ÉQUIPEMENTS DE CONFORT ET D'AGRÈMENT</b>							
Accoudoir central avant (6)	<input type="checkbox"/>	<input type="checkbox"/>	<input checked="" type="checkbox"/>	<input checked="" type="checkbox"/>	<input checked="" type="checkbox"/>	<input checked="" type="checkbox"/>	<input checked="" type="checkbox"/>
ADML PROXIMITY (7)	<input type="checkbox"/>	<input type="checkbox"/>	<input type="checkbox"/>	<input type="checkbox"/>	<input checked="" type="checkbox"/>	<input checked="" type="checkbox"/>	<input checked="" type="checkbox"/>
Aide au stationnement arrière	<input type="checkbox"/>	<input checked="" type="checkbox"/>	<input checked="" type="checkbox"/>	<input checked="" type="checkbox"/>	<input checked="" type="checkbox"/>	<input checked="" type="checkbox"/>	<input checked="" type="checkbox"/>
Aide au stationnement avant	<input type="checkbox"/>	<input type="checkbox"/> / <input checked="" type="checkbox"/> (30)	<input type="checkbox"/> / <input checked="" type="checkbox"/> (30)	<input type="checkbox"/>	<input checked="" type="checkbox"/>	<input checked="" type="checkbox"/>	<input checked="" type="checkbox"/>
Aumônières de dos sur les sièges avant (6)	<input type="checkbox"/>	<input checked="" type="checkbox"/>	<input checked="" type="checkbox"/>	<input checked="" type="checkbox"/>	<input checked="" type="checkbox"/>	<input checked="" type="checkbox"/>	<input checked="" type="checkbox"/>
Appuis-tête aux sièges conducteur et passager	<input checked="" type="checkbox"/>	<input checked="" type="checkbox"/>	<input checked="" type="checkbox"/>	<input checked="" type="checkbox"/>	<input checked="" type="checkbox"/>	<input checked="" type="checkbox"/>	<input checked="" type="checkbox"/>
Badge de planche de bord DS PERFORMANCE Line			<input checked="" type="checkbox"/>		<input checked="" type="checkbox"/>		
Banquette arrière 2/3 - 1/3 avec 3 appuie-tête	<input checked="" type="checkbox"/>	<input checked="" type="checkbox"/>	<input checked="" type="checkbox"/>	<input checked="" type="checkbox"/>	<input checked="" type="checkbox"/>	<input checked="" type="checkbox"/>	<input checked="" type="checkbox"/>
Boîte à gants	<input checked="" type="checkbox"/>	<input checked="" type="checkbox"/>	<input checked="" type="checkbox"/>	<input checked="" type="checkbox"/>	<input checked="" type="checkbox"/>	<input checked="" type="checkbox"/>	<input checked="" type="checkbox"/>
Caméra de recul		<input type="checkbox"/>	<input type="checkbox"/>	<input type="checkbox"/>	<input type="checkbox"/>	<input checked="" type="checkbox"/>	<input checked="" type="checkbox"/>
Clignotants impulsionnels 3 coups	<input checked="" type="checkbox"/>	<input checked="" type="checkbox"/>	<input checked="" type="checkbox"/>	<input checked="" type="checkbox"/>	<input checked="" type="checkbox"/>	<input checked="" type="checkbox"/>	<input checked="" type="checkbox"/>
Climatisation automatique (8)	<input type="checkbox"/>	<input checked="" type="checkbox"/>	<input checked="" type="checkbox"/>	<input checked="" type="checkbox"/>	<input checked="" type="checkbox"/>	<input checked="" type="checkbox"/>	<input checked="" type="checkbox"/>
Climatisation manuelle	<input checked="" type="checkbox"/>						
Condamnation automatique des portes, du hayon et de la trappe à carburant en roulant	<input checked="" type="checkbox"/>	<input checked="" type="checkbox"/>	<input checked="" type="checkbox"/>	<input checked="" type="checkbox"/>	<input checked="" type="checkbox"/>	<input checked="" type="checkbox"/>	<input checked="" type="checkbox"/>
Crochets d'arrimage dans le coffre	<input checked="" type="checkbox"/>	<input checked="" type="checkbox"/>	<input checked="" type="checkbox"/>	<input checked="" type="checkbox"/>	<input checked="" type="checkbox"/>	<input checked="" type="checkbox"/>	<input checked="" type="checkbox"/>
Démarrage mains-libres avec bouton de démarrage à pulsation	<input checked="" type="checkbox"/>	<input checked="" type="checkbox"/>	<input checked="" type="checkbox"/>	<input checked="" type="checkbox"/>	<input checked="" type="checkbox"/>	<input checked="" type="checkbox"/>	<input checked="" type="checkbox"/>
Direction à assistance variable	<input checked="" type="checkbox"/>	<input checked="" type="checkbox"/>	<input checked="" type="checkbox"/>	<input checked="" type="checkbox"/>	<input checked="" type="checkbox"/>	<input checked="" type="checkbox"/>	<input checked="" type="checkbox"/>
DS DRIVE ASSIST (9)	<input type="checkbox"/>	<input type="checkbox"/>	<input type="checkbox"/>	<input type="checkbox"/>	<input type="checkbox"/>	<input type="checkbox"/>	Disponible ultérieurement
DS PARK PILOT (10)		Disponible ultérieurement	Disponible ultérieurement	Disponible ultérieurement	Disponible ultérieurement	Disponible ultérieurement	
DS SMART ACCESS (11)	Disponible ultérieurement	Disponible ultérieurement	Disponible ultérieurement	Disponible ultérieurement	Disponible ultérieurement	Disponible ultérieurement	
Éclairage d'accueil automatique	<input checked="" type="checkbox"/>	<input checked="" type="checkbox"/>	<input checked="" type="checkbox"/>	<input checked="" type="checkbox"/>	<input checked="" type="checkbox"/>	<input checked="" type="checkbox"/>	<input checked="" type="checkbox"/>
Éclairage d'accompagnement	<input checked="" type="checkbox"/>	<input checked="" type="checkbox"/>	<input checked="" type="checkbox"/>	<input checked="" type="checkbox"/>	<input checked="" type="checkbox"/>	<input checked="" type="checkbox"/>	<input checked="" type="checkbox"/>
Éclairage de coffre	<input checked="" type="checkbox"/>	<input checked="" type="checkbox"/>	<input checked="" type="checkbox"/>	<input checked="" type="checkbox"/>	<input checked="" type="checkbox"/>	<input checked="" type="checkbox"/>	<input checked="" type="checkbox"/>
Façade centrale à commandes sensibles	<input checked="" type="checkbox"/>	<input checked="" type="checkbox"/>	<input checked="" type="checkbox"/>	<input checked="" type="checkbox"/>	<input checked="" type="checkbox"/>	<input checked="" type="checkbox"/>	<input checked="" type="checkbox"/>
Feux diurnes à LED	<input checked="" type="checkbox"/>	<input checked="" type="checkbox"/>	<input checked="" type="checkbox"/>	<input checked="" type="checkbox"/>	<input checked="" type="checkbox"/>	<input checked="" type="checkbox"/>	<input checked="" type="checkbox"/>
Filet d'arrêt de charge (12)	<input type="checkbox"/>	<input type="checkbox"/>	<input type="checkbox"/>	<input type="checkbox"/>	<input type="checkbox"/>	<input type="checkbox"/>	
Filtre à charbon actif		<input checked="" type="checkbox"/>	<input checked="" type="checkbox"/>	<input checked="" type="checkbox"/>	<input checked="" type="checkbox"/>	<input checked="" type="checkbox"/>	<input checked="" type="checkbox"/>
Filtre à pollen	<input checked="" type="checkbox"/>						

VERSIONS	CHIC	SO CHIC	PERFORMANCE Line	BUSINESS#	PERFORMANCE Line +	GRAND CHIC	LA PREMIÈRE*
<b>ÉQUIPEMENTS DE CONFORT ET D'AGRÈMENT (SUITE)</b>							
Indicateur de rapport engagé	■	■	■	■	■	■	
Inspiration DS BASTILLE avec pavillon clair	□	■		■			
Inspiration DS BASTILLE avec pavillon foncé	□	□		□			
Inspiration DS BASTILLE Cuir avec pavillon clair	□	□		□		■	
Inspiration DS BASTILLE Cuir avec pavillon foncé	□	□		□		□	
Inspiration DS MONTMARTRE	■						
Inspiration DS OPERA Noir Art Basalte avec pavillon clair	□	□		□		□	
Inspiration DS OPERA Noir Art Basalte avec pavillon foncé	□	□		□		□	
Inspiration DS PERFORMANCE Line			■		■		
Inspiration DS RIVOLI		□		□		■	■
Lève-vitres avant et arrière électriques et séquentiels, avec antipincement sur la vitre conducteur	■	■	■	■	■	■	■
Lunette arrière dégivrante	■	■	■	■	■	■	■
Panneaux de porte en Alcantara®			■		■		
Park Assist (13)		□	□	□	□	□	
Pare-soleil avec miroir de courtoisie	■						
Pare-soleil avec miroir de courtoisie et éclairage à LED (6)	□	■	■	■	■	■	■
Pédalier alu	□	□	■	□	■	□	
Planche de bord en Alcantara®			■		■		
Planche de bord en Cuir Nappa Noir Art Basalte	□	□		□		□	
Plafonnier à lampes	■						
Plafonnier tactile à LED, liseuses arrière à LED, éclairage de cave à pieds à LED (6)	□	■	■	■	■	■	■
Poignées d'ouverture de portes intérieures Chromées	■	■	■	■	■	■	■
Poignées de portes affleurantes	■	■	■	■	■	■	■
Poignées de portes affleurantes avec ouverture à l'approche (14)	□	□	□	■	■	■	■
Poignées de maintien aux places arrières (6)	□	■	■	■	■	■	■
Poignées de maintien place avant passager	■	■	■	■	■	■	■

VERSIONS	CHIC	SO CHIC	PERFORMANCE Line	BUSINESS#	PERFORMANCE Line +	GRAND CHIC	LA PREMIÈRE*
<b>ÉQUIPEMENTS DE CONFORT ET D'AGRÈMENT (SUITE)</b>							
Porte-gobelets à l'avant	■	■	■	■	■	■	■
Prise 12 volts à l'avant	■	■	■	■	■	■	■
Prise USB Data à l'avant (15)	□	■	■	■	■	■	■
Prises USB dans l'accoudoir central (16)	□	□	□	■	■	■	■
Rangements latéraux	■	■	■	■	■	■	■
Rehausse manuelle du siège conducteur	■	■	■	■	■	■	■
Rehausse manuelle du siège passager (6)	□	■	■	■	■	■	■
Sélecteur de mode de conduite (disponible sur boîte Automatique, motorisation E-TENSE ou avec l'option Advanced Traction Control)	■	■	■	■	■	■	■
Siège conducteur massant et électrique (17)		□		□		□	
Sièges avant chauffants (18)	□	□	□	□	□	□	■
Sièges avant réglables en longueur	■	■	■	■	■	■	■
Sièges avant à haute densité (6)	□	■	■	■	■	■	■
Surtapis épais avant et arrière (19)	□	□		□		■	■
Surtapis avant et arrière PERFORMANCE Line			■		■		
Volant gainé en Cuir pleine fleur (20)	□	■		■		■	
Volant gainé en Cuir pleine fleur avec branches et centre gainés Cuir (disponible uniquement sur Inspiration DS RIVOLI et Inspiration DS OPERA)	□	□		□		□ / ■	
Volant gainé en Cuir pleine fleur Gris Galet avec branches et centre gainés Cuir (disponible uniquement en option sur Inspiration DS RIVOLI) (30)		□					■
Volant gainé en Cuir pleine fleur avec surpiqûres PERFORMANCE Line Carmin et Or			■		■		
Volant réglable en hauteur et en profondeur	■	■	■	■	■	■	■

VERSIONS	CHIC	SO CHIC	PERFORMANCE Line	BUSINESS#	PERFORMANCE Line +	GRAND CHIC	LA PREMIÈRE*
<b>SYSTÈMES AUDIO ET TÉLÉMATIQUE</b>							
Affichage tête haute		<input type="checkbox"/>	<input type="checkbox"/>	<input type="checkbox"/>	<input type="checkbox"/>	<input checked="" type="checkbox"/>	<input checked="" type="checkbox"/>
Chargeur sans fil (12)		<input type="checkbox"/>	<input type="checkbox"/>	<input type="checkbox"/>	<input type="checkbox"/>	<input type="checkbox"/>	<input checked="" type="checkbox"/>
Combiné numérique	<input checked="" type="checkbox"/>	<input checked="" type="checkbox"/>	<input checked="" type="checkbox"/>	<input checked="" type="checkbox"/>	<input checked="" type="checkbox"/>	<input checked="" type="checkbox"/>	<input checked="" type="checkbox"/>
DS CONNECT BOX avec SOS et assistance inclus (22)	<input type="checkbox"/>	<input type="checkbox"/> / <input checked="" type="checkbox"/> (30)	<input type="checkbox"/> / <input checked="" type="checkbox"/> (30)	<input checked="" type="checkbox"/>	<input checked="" type="checkbox"/>	<input checked="" type="checkbox"/>	<input checked="" type="checkbox"/>
DS CONNECT NAV		<input type="checkbox"/>	<input type="checkbox"/>	<input checked="" type="checkbox"/>	<input checked="" type="checkbox"/>	<input checked="" type="checkbox"/>	<input checked="" type="checkbox"/>
DS CONNECT NAV avec radio numérique		<input type="checkbox"/>	<input type="checkbox"/>	<input type="checkbox"/>	<input type="checkbox"/>	<input type="checkbox"/>	<input type="checkbox"/>
DS SENSORIAL DRIVE (Non disponible sur motorisation E-TENSE) (23)		<input type="checkbox"/>	<input checked="" type="checkbox"/>	<input type="checkbox"/>	<input checked="" type="checkbox"/>	<input type="checkbox"/>	
Écran tactile 5"	<input checked="" type="checkbox"/>						
Écran tactile 7"	<input type="checkbox"/>	<input checked="" type="checkbox"/>	<input checked="" type="checkbox"/>				
Écran tactile 10,3" HD (16)		<input type="checkbox"/>	<input type="checkbox"/>	<input checked="" type="checkbox"/>	<input checked="" type="checkbox"/>	<input checked="" type="checkbox"/>	<input checked="" type="checkbox"/>
HiFi System FOCAL Electra® (Non disponible sur motorisation E-TENSE) (24)		<input type="checkbox"/>	<input type="checkbox"/>	<input type="checkbox"/>	<input type="checkbox"/>	<input type="checkbox"/>	
Mirror Screen (25)	<input type="checkbox"/>	<input checked="" type="checkbox"/>	<input checked="" type="checkbox"/>	<input checked="" type="checkbox"/>	<input checked="" type="checkbox"/>	<input checked="" type="checkbox"/>	<input checked="" type="checkbox"/>
Ordinateur de bord	<input checked="" type="checkbox"/>	<input checked="" type="checkbox"/>	<input checked="" type="checkbox"/>	<input checked="" type="checkbox"/>	<input checked="" type="checkbox"/>	<input checked="" type="checkbox"/>	<input checked="" type="checkbox"/>
Radio analogique	<input checked="" type="checkbox"/>	<input checked="" type="checkbox"/>	<input checked="" type="checkbox"/>	<input checked="" type="checkbox"/>	<input checked="" type="checkbox"/>	<input checked="" type="checkbox"/>	<input checked="" type="checkbox"/>
Radio numérique	<input type="checkbox"/>	<input type="checkbox"/>	<input type="checkbox"/>	<input type="checkbox"/>	<input type="checkbox"/>	<input type="checkbox"/>	<input type="checkbox"/>
Reconnaissance vocale (16)	<input type="checkbox"/>	<input type="checkbox"/>	<input type="checkbox"/>	<input checked="" type="checkbox"/>	<input checked="" type="checkbox"/>	<input checked="" type="checkbox"/>	<input checked="" type="checkbox"/>
Système audio sur tablette tactile 5" à 4 HP avec prise USB et Bluetooth	<input checked="" type="checkbox"/>						
Système audio sur tablette tactile 7" à 8 HP avec prise USB et Bluetooth	<input type="checkbox"/>	<input checked="" type="checkbox"/>	<input checked="" type="checkbox"/>				
Système audio sur tablette tactile 10,3" HD à 8 HP avec prise USB et Bluetooth		<input type="checkbox"/>	<input type="checkbox"/>	<input checked="" type="checkbox"/>	<input checked="" type="checkbox"/>	<input checked="" type="checkbox"/>	<input checked="" type="checkbox"/>
Système sonore polyphonique à 8 HP (26)	<input type="checkbox"/>	<input checked="" type="checkbox"/>	<input checked="" type="checkbox"/>	<input checked="" type="checkbox"/>	<input checked="" type="checkbox"/>	<input checked="" type="checkbox"/>	<input checked="" type="checkbox"/>
Zone De Danger (inclut avec DS CONNECT NAV pendant 3 ans)		<input type="checkbox"/>	<input type="checkbox"/>	<input checked="" type="checkbox"/>	<input checked="" type="checkbox"/>	<input checked="" type="checkbox"/>	<input checked="" type="checkbox"/>

VERSIONS	CHIC	SO CHIC	PERFORMANCE Line	BUSINESS#	PERFORMANCE Line +	GRAND CHIC	LA PREMIÈRE*
<b>STYLE EXTÉRIEUR</b>							
Antenne radio sur pavillon	■						
Antenne radio invisible	□	■	■	■	■	■	
Badges latéraux sur portes avant PERFORMANCE Line			■		■		
Becquet de toit	■	■	■	■	■	■	■
Canule d'échappement Chromée (sur BlueHDi 130 Automatique)	■	■	■	■	■	■	
Centre de roue Noir (avec jantes alliage uniquement)	□	■		■		■	
Centre de roue Blanc (30)		■				■	■
Centre de roue Carmin			■		■		
Coques de rétroviseurs extérieurs Noir Mat	■						
Coques de rétroviseurs extérieurs Noir Brillant	□	■	■	■	■	■	
Coques de rétroviseurs extérieurs avec personnalisation Black Lightning							■
Double canule d'échappement Chromée (sur PureTech 130 Automatique)	■	■	■	■	■	■	
Double canule d'échappement Sport Chromée (sur PureTech 155 Automatique)		■	■		■	■	
DS Wings Chrome Satin (30)		■				■	■
DS Wings Chromés	■	■		■		■	
DS Wings Noir pailleté texturé			■		■		
Grille de calandre avant Gris Anthra (30)		■	■		■	■	■
Grille de calandre avant Noir Mat	■	■		■			
Grille de calandre avant Noir Brillant	□	□	■	□	■	■	
Grille de calandre avant Noir Mat avec pointes Chromées		□		□		■	
Jantes alliage 17" ANKARA	■			■			
Jantes alliage 17" DUBAI	□	□	■	□			
Jantes alliage 17" MADRID	□	■		□			

VERSIONS	CHIC	SO CHIC	PERFORMANCE Line	BUSINESS#	PERFORMANCE Line +	GRAND CHIC	LA PREMIÈRE*
<b>STYLE EXTÉRIEUR (SUITE)</b>							
Jantes alliage 18" LISBON	<input type="checkbox"/>	<input type="checkbox"/>		<input type="checkbox"/>		<input type="checkbox"/>	
Jantes alliage 18" MONZA			<input type="checkbox"/>		<input checked="" type="checkbox"/>		
Jantes alliage 18" SAO PAULO	<input type="checkbox"/>	<input type="checkbox"/>		<input type="checkbox"/>		<input type="checkbox"/>	
Jantes alliage 18" SHANGHAI	<input type="checkbox"/>	<input type="checkbox"/>		<input type="checkbox"/>		<input checked="" type="checkbox"/>	
Jantes alliage 18" BARCELONA	<input type="checkbox"/>	<input type="checkbox"/>		<input type="checkbox"/>		<input type="checkbox"/>	
Jantes alliage 18" KYOTO (uniquement sur motorisation E-TENSE)		<input type="checkbox"/>				<input type="checkbox"/> / <input checked="" type="checkbox"/> (30)	<input checked="" type="checkbox"/>
Jonc sur volet Chromé signé CROSSBACK et paupières Chromées avec logo DS (si feux arrière à LED) (27)	<input type="checkbox"/>	<input type="checkbox"/>		<input checked="" type="checkbox"/>		<input checked="" type="checkbox"/>	
Jonc sur volet Chrome Satin signé CROSSBACK et paupières Chrome Satin avec logo DS (30)		<input checked="" type="checkbox"/>				<input checked="" type="checkbox"/>	<input checked="" type="checkbox"/>
Jonc sur volet Noir Brillant signé CROSSBACK et paupières Noir Brillant avec logo DS	<input checked="" type="checkbox"/>	<input checked="" type="checkbox"/>					
Jonc sur volet Noir Brillant signé CROSSBACK et paupières Noir pailleté texturé avec logo DS			<input checked="" type="checkbox"/>		<input checked="" type="checkbox"/>		
Kit de dépannage provisoire (28)		<input type="checkbox"/>	<input type="checkbox"/>	<input type="checkbox"/>	<input type="checkbox"/>	<input type="checkbox"/>	<input checked="" type="checkbox"/>
Pavillon biton	<input type="checkbox"/>	<input type="checkbox"/>	<input type="checkbox"/>	<input type="checkbox"/>	<input type="checkbox"/>	<input type="checkbox"/>	
Pavillon biton avec personnalisation Black Lightning							<input checked="" type="checkbox"/>
Pieds de rétroviseurs extérieurs couleur carrosserie	<input checked="" type="checkbox"/>	<input checked="" type="checkbox"/>	<input checked="" type="checkbox"/>	<input checked="" type="checkbox"/>	<input checked="" type="checkbox"/>	<input checked="" type="checkbox"/>	<input checked="" type="checkbox"/>
Portières avec lècheurs de vitres invisibles	<input checked="" type="checkbox"/>	<input checked="" type="checkbox"/>	<input checked="" type="checkbox"/>	<input checked="" type="checkbox"/>	<input checked="" type="checkbox"/>	<input checked="" type="checkbox"/>	<input checked="" type="checkbox"/>
Seuils de porte avant en métal Chromés (29)	<input type="checkbox"/>	<input type="checkbox"/>	<input checked="" type="checkbox"/>	<input type="checkbox"/>	<input checked="" type="checkbox"/>	<input checked="" type="checkbox"/>	<input checked="" type="checkbox"/>
Suppression de monogramme		<input type="checkbox"/>	<input type="checkbox"/>			<input type="checkbox"/>	
Teinte de caisse métallisée	<input type="checkbox"/>	<input type="checkbox"/>	<input type="checkbox"/>	<input type="checkbox"/>	<input type="checkbox"/>	<input type="checkbox"/>	<input checked="" type="checkbox"/>
Teinte de caisse nacrée	<input type="checkbox"/>	<input type="checkbox"/>	<input type="checkbox"/>	<input type="checkbox"/>	<input type="checkbox"/>	<input type="checkbox"/>	
Vitres latérales arrière et lunette arrière surteintées		<input checked="" type="checkbox"/>	<input checked="" type="checkbox"/>	<input type="checkbox"/>	<input checked="" type="checkbox"/>	<input checked="" type="checkbox"/>	<input checked="" type="checkbox"/>

VERSIONS	CHIC	SO CHIC	PERFORMANCE Line	BUSINESS#	PERFORMANCE Line +	GRAND CHIC	LA PREMIÈRE*
<b>PACKS</b>							
<b>Freinage d'urgence automatique avec Alerte Active de Franchissement Involontaire de Ligne et Surveillance d'Angle Mort</b>						<input checked="" type="checkbox"/>	
<b>Freinage d'urgence automatique avec Pack Sécurité</b> - Freinage d'urgence automatique jusqu'à 140 km/h - Alerte Active de Franchissement Involontaire de Ligne - Surveillance d'Angle Mort	<input type="checkbox"/>	<input type="checkbox"/> / <input checked="" type="checkbox"/> (30)	<input type="checkbox"/> / <input checked="" type="checkbox"/> (30)	<input type="checkbox"/>	<input type="checkbox"/> / <input checked="" type="checkbox"/> (30)	<input type="checkbox"/> / <input checked="" type="checkbox"/> (30)	
<b>Freinage d'urgence automatique avec Pack Sécurité et Adaptative Cruise Control 30</b> - Freinage d'urgence automatique jusqu'à 140 km/h - Alerte Active de Franchissement Involontaire de Ligne - Surveillance d'Angle Mort - Adaptative Cruise Control 30	<input type="checkbox"/>	<input type="checkbox"/>	<input type="checkbox"/>	<input type="checkbox"/>	<input type="checkbox"/>	<input type="checkbox"/>	
<b>Freinage d'urgence automatique avec Pack Sécurité et DS DRIVE ASSIST</b> - Freinage d'urgence automatique jusqu'à 140km/h - Alerte Active de Franchissement Involontaire de Ligne - Surveillance d'Angle Mort - DS DRIVE ASSIST	<input type="checkbox"/>	<input type="checkbox"/>	<input type="checkbox"/>	<input type="checkbox"/>	<input type="checkbox"/>	<input type="checkbox"/>	
<b>Freinage d'urgence automatique avec Pack Sécurité Étendue</b> - Freinage d'urgence automatique jusqu'à 140 km/h - Alerte Active de Franchissement Involontaire de Ligne - Surveillance Active d'Angle Mort - Reconnaissance Étendue des Panneaux - Commutation automatique des feux de route		<input type="checkbox"/>	<input type="checkbox"/>	<input type="checkbox"/>	<input type="checkbox"/>	<input type="checkbox"/>	<input checked="" type="checkbox"/>
<b>Freinage d'urgence automatique avec Pack Sécurité Étendue et Adaptative Cruise Control 30</b> - Freinage d'urgence automatique jusqu'à 140 km/h - Alerte Active de Franchissement Involontaire de Ligne - Surveillance Active d'Angle Mort - Reconnaissance Étendue des Panneaux - Commutation automatique des feux de route - Adaptative Cruise Control 30		<input type="checkbox"/>	<input type="checkbox"/>	<input type="checkbox"/>	<input type="checkbox"/>	<input type="checkbox"/>	
<b>Freinage d'urgence automatique avec Pack Sécurité Étendue et DS DRIVE ASSIST</b> - Freinage d'urgence automatique jusqu'à 140 km/h - Alerte Active de Franchissement Involontaire de Ligne - Surveillance Active d'Angle Mort - Reconnaissance Étendue des Panneaux - Commutation automatique des feux de route - DS DRIVE ASSIST		<input type="checkbox"/>	<input type="checkbox"/>	<input type="checkbox"/>	<input type="checkbox"/>	<input type="checkbox"/>	Disponible ultérieurement

VERSIONS	CHIC	SO CHIC	PERFORMANCE Line	BUSINESS#	PERFORMANCE Line +	GRAND CHIC	LA PREMIÈRE*
<b>INSPIRATION DS</b>							
<b>Inspiration DS MONTMARTRE</b> <ul style="list-style-type: none"> <li>- DS Wings Chromés</li> <li>- Grille de calandre Noir Mat</li> <li>- Jonc sur volet Noir Brillant signé CROSSBACK et paupières Noir Brillant avec logo DS</li> <li>- Décors tissu Pure Basalte sur planche de bord et panneaux de portes</li> <li>- Guillochage "Clous de Paris" Noir Mat</li> <li>- Plip avec motif Trame DS</li> <li>- Pommeau de levier de vitesses en Cuir lisse (sur boîte de vitesses Automatique)</li> <li>- Pommeau de levier de vitesses Noir Brillant (sur boîte de vitesses Manuelle)</li> <li>- Siège tissu Météorite Bronze</li> </ul>	■						
<b>Inspiration DS BASTILLE</b> <ul style="list-style-type: none"> <li>- DS Wings Chromés (Chrome Satin sur motorisation E-TENSE)</li> <li>- Grille de calandre Noir Brillant (Gris Anthra sur motorisation E-TENSE)</li> <li>- Jonc sur volet Chromé signé CROSSBACK et paupières Chromés avec logo DS (si feux arrière à LED) (Chrome Satin sur motorisation E-TENSE)</li> <li>- Aumônières au dos des sièges avant</li> <li>- Décors gainés Bronze sur planche de bord et panneaux de portes</li> <li>- Guillochage "Clous de Paris" Chrome Satin</li> <li>- Pare-soleil avec miroir de courtoisie et éclairage à LED</li> <li>- Plafonnier à LED, liseuses arrière à LED, éclairage de cave à pieds à LED</li> <li>- Plip avec motif Trame DS</li> <li>- Poignées de maintien aux places arrière</li> <li>- Pommeau de levier de vitesses en Cuir lisse (sur boîte de vitesses Automatique)</li> <li>- Pommeau de levier de vitesses en Cuir pleine fleur avec soufflet avec surpiqûres Tramontane (sur boîte de vitesses Manuelle)</li> <li>- Rehausse manuelle du siège passager</li> <li>- Sièges à haute densité</li> <li>- Sièges tissu Perruzi Bronze</li> <li>- Volant gainé en Cuir pleine fleur</li> </ul>	□	■		■			

VERSIONS	CHIC	SO CHIC	PERFORMANCE Line	BUSINESS#	PERFORMANCE Line +	GRAND CHIC	LA PREMIÈRE*
<b>INSPIRATION DS (SUITE)</b>							
<b>Inspiration DS PERFORMANCE Line</b> - DS Wings Noir pailleté texturé - Grille de calandre Noir Brillant (Gris Anthra sur motorisation E-TENSE) - Jonc sur volet Noir Brillant signé CROSSBACK et paupières Noir pailleté texturé avec logo DS - Accoudoir central - Aumônières au dos des sièges avant - Décors Alcantara® PERFORMANCE Line avec surpiqûres Carmin et Or sur planche de bord et panneaux de portes - Guillochage "Clous de Paris" Noir Mat - Pare-soleil avec miroir de courtoisie et éclairage à LED - Pédalier alu - Plafonnier à LED, liseuses arrière à LED, éclairage de cave à pieds à LED - Plip avec insert Carmin DS - Poignées de maintien aux places arrière - Pommeau de levier de vitesses en Cuir lisse (sur boîte de vitesses Automatique) - Pommeau de levier de vitesses en Cuir pleine fleur avec soufflet avec surpiqûres Tramontane (sur boîte de vitesses Manuelle) - Rehausse manuelle du siège passager - Seuils de porte avant DS PERFORMANCE Line - Sièges avant à haute densité - Siège tissu Tressé Basalte avec Alcantara® PERFORMANCE Line - Surtapis avant et arrière PERFORMANCE Line - Volant gainé en Cuir pleine fleur avec surpiqûres Carmin et Or			■		■		
<b>Inspiration DS BASTILLE avec sièges en Cuir</b> - DS Wings Chromés (Chrome Satin sur motorisation E-TENSE) - Grille de calandre Noir Brillant (Gris Anthra sur motorisation E-TENSE) - Jonc sur volet Chromé signé CROSSBACK et paupières Chromés avec logo DS (si feux arrière à LED) (Chrome Satin sur motorisation E-TENSE) - Accoudoir central - Aumônières au dos des sièges avant - Décors gainés Bronze sur planche de bord et panneaux de portes - Guillochage "Clous de Paris" Chrome Satin - Pare-soleil ave miroir de courtoisie et éclairage à LED - Plafonnier à LED, liseuses arrière à LED, éclairage de cave à pied à LED - Plip avec motif Trame DS - Poignées de maintien aux places arrière - Pommeau de levier de vitesses en Cuir lisse (sur boîte de vitesses Automatique) - Pommeau de levier de vitesses en Cuir pleine fleur avec soufflet avec surpiqûres Tramontane (sur boîte de vitesses Manuelle) - Rehausse manuelle du siège passager - Siège Cuir grainé Noir Basalte - Sièges à haute densité - Volant gainé en Cuir pleine fleur	□	□		□		■	

VERSIONS	CHIC	SO CHIC	PERFORMANCE Line	BUSINESS#	PERFORMANCE Line +	GRAND CHIC	LA PREMIÈRE*
<b>INSPIRATION DS (SUITE)</b>							
<b>Inspiration DS RIVOLI</b> - DS Wings Chromés (Chrome Satin sur motorisation E-TENSE) - Grille de calandre avant Noir Mat avec pointes Chromées (Gris Anthra sur motorisation E-TENSE) - Jonc sur volet Chromé signé CROSSBACK et paupières Chromé avec logo DS (si feux arrière à LED) (Chrome Satin sur motorisation E-TENSE) - Accoudoir central - Aumônières au dos des sièges avant - Décors TEP façon Cuir Gris Galet confection diamant sur planche de bord et panneaux de portes - Guillochage "Clous de Paris" - Pare-soleil avec miroir de courtoisie et éclairage à LED - Plafonnier à LED, liseuses arrière à LED, éclairage de cave à pieds à LED - Plip avec insert Chromé DS - Poignées de maintien aux places arrière - Pommeau de levier de vitesses en Cuir lisse (sur boîte de vitesses Automatique) - Pommeau de levier de vitesses Cuir pleine fleur avec soufflet avec surpiqûres Tramontane (sur boîte de vitesses Manuelle) - Rehausse manuelle du siège passager - Seuils de porte en métal avec Trame DS - Siège tissu Luxembourg avec Cuir Nappa Gris Galet - Sièges avant à haute densité - Surtapis épais avant et arrière - Volant gainé en Cuir pleine fleur avec branches et centre gainés Cuir	□	□		□		■	■

VERSIONS	CHIC	SO CHIC	PERFORMANCE Line	BUSINESS#	PERFORMANCE Line +	GRAND CHIC	LA PREMIÈRE*
<b>INSPIRATION DS (SUITE)</b>							
<p><b>Inspiration DS OPERA Noir Art Basalte</b></p> <ul style="list-style-type: none"> <li>- DS Wings Chromés (Chrome Satin sur motorisation E-TENSE)</li> <li>- Grille de calandre avant Noir Mat avec pointes Chromées (Gris Anthra sur motorisation E-TENSE)</li> <li>- Jonc sur volet Chromé signé CROSSBACK et paupières Chromé avec logo DS (si feux arrière à LED) (Chrome Satin sur motorisation E-TENSE)</li> <li>- Accoudoir central</li> <li>- Aumônières au dos des sièges avant</li> <li>- Décors Cuir Nappa Noir Art Basalte sur planche de bord et panneaux de porte</li> <li>- Guillochage "Clous de Paris"</li> <li>- Pare-soleil avec miroir de courtoisie et éclairage à LED</li> <li>- Plafonnier à LED, liseuses arrière à LED, éclairage de cave à pied à LED</li> <li>- Plip avec insert Chromé DS</li> <li>- Poignées de maintien aux places arrière</li> <li>- Pommeau de levier de vitesses en Cuir lisse (sur boîte de vitesses Automatique)</li> <li>- Pommeau de levier de vitesses Cuir pleine fleur avec soufflet avec surpiqûres Tramontane (sur bopite de vitesse Manuelle)</li> <li>- Rehausse manuelle du siège passager</li> <li>- Seuils de porte en métal avec Trame DS</li> <li>- Siège Cuir Nappa Noir Art Basalte confection bracelet</li> <li>- Sièges avant à haute densité</li> <li>- Surpiqûres "Point Perle"</li> <li>- Surtapis épais avant et arrière</li> <li>- Volant gainé en Cuir pleine fleur avec branches et centre gainés Cuir</li> </ul>	☐	☐		☐		☐	

■ Série    ☐ Option    # Réservée aux sociétés    \* Édition Limitée

- (1) Système de détection de franchissement involontaire de ligne et de correction de trajectoire.
- (2) Feux avant à LED avec module Matrix Beam et allumage automatique des phares permettant de rouler en plein phare sans éblouir les autres usagers.
- (3) Inclus avec la Climatisation automatique.
- (4) Système permettant de reconnaître en plus des panneaux de vitesse, les panneaux STOP, Interdiction de Dépasser et Fin d'interdiction de Dépasser.
- (5) Non disponible avec l'option HiFi System FOCAL Electra.
- (6) Inclus avec Inspiration DS BASTILLE (sauf accoudoir central), Inspiration DS PERFORMANCE Line, Inspiration DS BASTILLE Cuir, Inspiration DS RIVOLI, et Inspiration DS OPERA.
- (7) Accès et démarrage Mains-libres avec déverrouillage et déploiement automatique des poignées de portes affleurante à l'approche du véhicule. Inclus les rétroviseurs extérieurs rabattables électriquement sur finition Chic.
- (8) Inclus le système audio sur tablette tactile 7".
- (9) Combine les technologies Adaptative Cruise Control Stop & Go et le Lane Positioning Assist afin de gérer la conduite de manière semi-autonome. Disponible ultérieurement sur motorisation E-TENSE.

- (10) Système permettant les manoeuvres de stationnement de manière autonome, pour l'entrée et la sortie d'une place de parking, sans aucune intervention du conducteur sur le volant, les pédales de frein ou d'accélérateur.
- (11) Fonction activable par le client, via l'application MyDS, permettant d'accéder et de démarrer le véhicule grâce à un smartphone et d'en déléguer l'utilisation aux personnes de son choix. Nécessite un téléphone compatible. Le véhicule doit être immatriculé au nom d'une personne physique.
- (12) Disponible uniquement avec les Inspirations DS BASTILLE, DS PERFORMANCE Line, DS BASTILLE Cuir et DS OPERA avec ciel de pavillon foncé.
- (13) Système d'assistance active au stationnement qui détecte les places de stationnement et pilote le système de direction lors de la manœuvre de stationnement.
- (14) Inclus avec l'ADML PROXIMITY.
- (15) Inclus le système audio sur tablette tactile 7" et la climatisation automatique.
- (16) Inclus avec Inspiration DS BASTILLE (sauf accoudoir central), Inspiration DS PERFORMANCE Line, Inspiration DS BASTILLE Cuir, Inspiration DS RIVOLI, et Inspiration DS OPERA.
- (17) Option disponible uniquement sur Inspiration DS RIVOLI et Inspiration DS OPERA.
- (18) Inclus le système audio sur tablette tactile 7" avec Mirror Screen.

- (19) Inclus avec Inspiration DS BASTILLE Cuir, Inspiration DS RIVOLI et Inspiration DS OPERA.
- (20) Inclus avec Inspiration DS BASTILLE, Inspiration DS BASTILLE Cuir, Inspiration DS RIVOLI, Inspiration DS OPERA et le système audio sur tablette tactile 7".
- (21) Nécessite un téléphone compatible.
- (22) Inclus avec DS CONNECT NAV et ADML PROXIMITY.
- (23) Disponible uniquement sur boîte de vitesses Automatique. Non disponible sur motorisation E-TENSE.
- (24) Système HiFi comprenant 12 HP dont un caisson de basse. Non compatible avec la roue de secours galette et la motorisation E-TENSE.
- (25) Inclus le système audio sur tablette tactile 7". Fonctionne avec Apple CarPlay™, Android Auto et MirrorLink®.
- (26) Inclus dans le système audio sur tablette tactile 7" et DS CONNECT NAV.
- (27) Inclus avec l'Inspiration DS BASTILLE, Inspiration DS BASTILLE Cuir, Inspiration DS RIVOLI et Inspiration DS OPERA.
- (28) Inclus avec l'option HiFi System FOCAL Electra.
- (29) Inclus avec l'Inspiration DS PERFORMANCE Line, Inspiration DS RIVOLI et Inspiration DS OPERA.
- (30) Sur motorisation E-TENSE.



## DS DRIVE ASSIST

Cette fonction permet, grâce à l'Aide au Positionnement dans la Voie et à l'Adaptive Cruise Control avec fonction Stop & Go, d'assister le conducteur tout en lui permettant à tout moment de reprendre le contrôle de sa voiture. Cette technologie est unique sur le segment.

### ▶ ADAPTIVE CRUISE CONTROL AVEC FONCTION STOP & GO

Le véhicule est maintenu automatiquement à la vitesse de consigne sélectionnée et adapte sa vitesse pour respecter la distance de sécurité avec le véhicule qui le précède, et ce jusqu'à l'arrêt complet du véhicule.



### ▶ AIDE AU POSITIONNEMENT DANS LA VOIE

À l'aide d'une caméra identifiant les marquages au sol, le système positionne précisément le véhicule dans sa voie tout en se focalisant sur l'une des lignes présentes sur la route.



## POIGNÉES DE PORTES AFFLEURANTES

DS 3 CROSSBACK est équipé de série des poignées de portes affleurantes. Les poignées se déploient soit à l'aide de la clé, soit automatiquement à l'approche du véhicule lorsque celui-ci est équipé de l'ADML PROXIMITY. Cette technologie est unique sur le segment.



## ADML PROXIMITY

L'ADML PROXIMITY est un système d'accès et de démarrage mains-libres innovant. À l'approche du véhicule, les poignées de portes affleurantes se déploient et vous invitent à prendre place au volant de DS 3 CROSSBACK. Lorsque vous vous éloignez du véhicule, les poignées de portes affleurantes se rétractent automatiquement et verrouillent le véhicule. Cette technologie est unique sur le segment.



## SURVEILLANCE ACTIVE D'ANGLE MORT

Système avertissant le conducteur qu'un véhicule est présent dans la zone d'angle mort de sa voiture, lui permettant ainsi d'augmenter le niveau de sécurité tout en diminuant le risque d'accident en cas de changement de voie. De plus, en cas de changement de file alors qu'un véhicule se trouve dans l'angle mort, votre véhicule agit directement sur la direction afin de diminuer le risque de collision.



## ALERTE ACTIVE DE FRANCHISSEMENT INVOLONTAIRE DE LIGNE

Ce système permet, en plus de l'Alerte de Franchissement Involontaire de Ligne, de corriger la trajectoire du conducteur en contre-braquant progressivement pour le repositionner dans sa voie, en cas d'écart de direction.



## RECONNAISSANCE ÉTENDUE DES PANNEAUX

Ce système restitue un certain nombre de panneaux de signalisation et les affiche sur le combiné. Les informations sont claires et visibles à tout moment.

## FREINAGE D'URGENCE AUTOMATIQUE

Système de freinage automatique permettant au conducteur d'éviter ou de limiter une collision. Cette technologie est présente de série sur l'ensemble des véhicules DS 3 CROSSBACK.



## DS MATRIX LED VISION

Projecteurs Full LED de dernière génération équipés de la technologie Matrix Beam. Ce système adapte automatiquement le faisceau lumineux pour maintenir un éclairage optimal et permettre de rouler de façon permanente en position «pleins phares» sans jamais éblouir les autres usagers de la route. Le module Matrix Beam est composé de segments indépendants, qui s'allument et s'éteignent progressivement, segment par segment en fonction des conditions de conduite détectées via la caméra haut de pare-brise. Par exemple, 5 conditions de conduite fréquentes :

### ► LORS DU SUIVI D'UN VÉHICULE

À l'approche d'un véhicule dans le même sens de circulation, les segments lumineux s'éteignent uniquement autour du véhicule suivi, créant ainsi une zone non éclairée afin de ne pas éblouir son conducteur.



### ► LORS DE LA SORTIE DE ZONE ÉCLAIRÉE

Les segments lumineux s'allument progressivement de l'intérieur vers l'extérieur du véhicule pour passer en feux de route.



### ► LORS DU CROISEMENT D'UN VÉHICULE

Lorsqu'un véhicule arrive en face, les segments lumineux s'éteignent autour du véhicule à l'approche uniquement, créant ainsi une zone non éclairée, le temps du croisement. L'éclairage des feux de route se rétablit dès que le véhicule croisé sort du champ d'éclairage.



### ► LORS DE LA CIRCULATION SUR AUTOROUTE

Lors de la circulation sur voie rapide, le mode Autoroute s'active quand le véhicule roule au-delà de 110 km/h pendant plus de 5 secondes.

Les projecteurs et modules créent un halo de lumière avec un faisceau relevé, adapté aux voies rapides. Le projecteur et les modules sont légèrement relevés pour augmenter la portée de l'éclairage. Cette fonction est active en position automatique et peut être désélectionnée via l'écran central.



### ► LORS DE L'ENTRÉE DANS UNE ZONE ÉCLAIRÉE

À l'entrée d'une zone éclairée, en ville par exemple, les segments lumineux s'éteignent progressivement de l'extérieur vers l'intérieur du véhicule pour passer en feux de croisement.





## DS SMART ACCESS\*

La fonction DS SMART ACCESS\*, activable à la convenance du client via l'application MyDS, permet l'accès et le démarrage du véhicule et d'autoriser un tiers à utiliser ce dernier, de localiser le véhicule ou encore d'informer de l'état du véhicule. Cette technologie est unique sur le segment. Disponible ultérieurement.



## HIFI SYSTEM FOCAL ELECTRA®

Avec FOCAL Electra®, DS fait la différence en invitant le conducteur à vivre une expérience auditive inédite. Ce système français premium place ainsi DS 3 CROSSBACK à la pointe de la technologie HiFi embarquée. Composé de 12 haut-parleurs (dont un caisson de basses) et d'un amplificateur d'une puissance cumulée de 515 watts, le System FOCAL Electra® est implanté et pensé comme un auditorium pour une immersion sonore exceptionnelle.

## DS SENSORIAL DRIVE

Dynamisme et ambiance définissent le DS SENSORIAL DRIVE disponible sur DS 3 CROSSBACK comme une expérience sensorielle inédite proposée au conducteur et à ses passagers.

- ▶ Dynamisme pour une expérience de conduite palpitante avec le mode Sport grâce à la sonorisation numérique du moteur, sa direction plus sportive et de meilleurs passages de rapport.
- ▶ Ambiance pour une personnalisation de l'habitacle dynamique et sportive. Les sonorités sont retravaillées pour une immersion totale du conducteur et de ses passagers au sein de DS 3 CROSSBACK.

OPTIONS	Codes Options	CHIC	SO CHIC	PERFORMANCE Line	BUSINESS#	PERFORMANCE Line +	GRAND CHIC	LA PREMIÈRE*
		Prix en € (TTC)	Prix en € (TTC)	Prix en € (TTC)	Prix en € (TTC)	Prix en € (TTC)	Prix en € (TTC)	Prix en € (TTC)
ADML PROXIMITY (1)	YD07	600	350 (9)	350 (9)		■	■	■
ADML PROXIMITY avec DS CONNECT BOX	YD09	900	650 / 350 (3)	650 / 350 (3)	350	■	■	■
Advanced Traction Control (2)	UF02	Disponible ultérieurement	Disponible ultérieurement	Disponible ultérieurement		Disponible ultérieurement	Disponible ultérieurement	
Aide au stationnement arrière	WY22	400	■	■	■	■	■	■
Aide au stationnement avant et arrière	WY23	750	350 / ■ (3)	350 / ■ (3)	350	■	■	■
Aide au stationnement avant et arrière avec Caméra de recul	WY24		700 / 350 (3)	700 / 350 (3)	700	350	■	■
Alarme anti-intrusion, périphérique et volumique	AB08		200	200	200	200	200	200
Chargeur embarqué de 11 kW (4)	LZ04		400	400		400	400	
Chargeur sans fil (5)	E301		200	200	200	200	200	■
Climatisation automatique	RE07	1050	■	■	■	■	■	■
DS CONNECT BOX	YD06	300	300 / ■ (3)	300 / ■ (3)	■	■	■	■
DS CONNECT NAV avec Mirror Screen (6)	WLN2		1150	1150	■	■	■	■
DS CONNECT NAV avec Mirror Screen et radio numérique (6)	WLN3		1350	1350	200	200	200	200
DS SMART ACCESS (7)		Disponible ultérieurement	Disponible ultérieurement	Disponible ultérieurement	Disponible ultérieurement	Disponible ultérieurement	Disponible ultérieurement	
HiFi System FOCAL Electra® (8)	UN02		850	850	850	850	850	
Rétroviseur intérieur électrochrome sans cadre	RL06	100	100 / ■ (3)	100 / ■ (3)	100	■	■	■
Rétroviseurs extérieurs réglables électriquement	HU03	■	■	■	■	■	■	■
Rétroviseurs extérieurs réglables et rabattables électriquement	HU13	250	■	■	■	■	■	■
Roue de secours galette (9)	RS10	150 (10) / ■	150 (10) / ■	150 (10) / ■	150 (10) / ■	150 (10) / ■	150 (10) / ■	
Système audio sur tablette tactile 7" avec Mirror Screen	WLC0	450	■	■				
Système audio sur tablette tactile 7" avec Mirror Screen et radio numérique	WLD0	650	200	200				

■ Série # Réservée aux sociétés \* Édition Limitée

- (1) Accès et démarrage Mains-Libres avec déverrouillage et déploiement automatique des poignées de portes affleurantes à l'approche du véhicule. Inclus les rétroviseurs extérieurs rabattables électriquement sur finition Chic.
- (2) Système de gestion de l'adhérence sur tout type de route. Non disponible sur motorisation E-TENSE.
- (3) Sur motorisation E-TENSE uniquement.
- (4) Sur motorisation E-TENSE uniquement. Production à partir de Mai 2020.
- (5) Nécessite un téléphone compatible.

- (6) Inclus DS CONNECT BOX.
- (7) Fonction activable par le client, qui permet, via l'application MyDS, d'accéder et de démarrer le véhicule et d'en déléguer l'utilisation aux personnes de son choix.
- (8) Système HiFi comprenant 12 hauts-parleurs dont un caisson de basse. Non compatible avec la roue de secours galette. Non disponible sur motorisation E-TENSE.
- (9) Non disponible sur motorisation E-TENSE.
- (10) Sur motorisation PureTech 100.

PACKS D'OPTIONS	Codes Options	CHIC	SO CHIC	PERFORMANCE Line	BUSINESS#	PERFORMANCE Line +	GRAND CHIC	LA PREMIÈRE*
		Prix en € (TTC)	Prix en € (TTC)	Prix en € (TTC)	Prix en € (TTC)	Prix en € (TTC)	Prix en € (TTC)	Prix en € (TTC)
Freinage d'urgence automatique avec Alerte Active de Franchissement Involontaire de Ligne et Surveillance d'Angle Mort	ZVFJ						■	
Freinage d'urgence automatique avec Pack Sécurité (1)	ZVBG	1550 (7)	900 (8) / ■ (11)	900 (8) / ■ (11)	900 (8)	550 / ■ (11)	100 / ■ (11)	
Freinage d'urgence automatique avec Pack Sécurité et Adaptive Cruise Control 30 (1) (2)	ZVBH	2000 (7)	1350 (8)	1350 (8)	1350 (8)	1000	550	
Freinage d'urgence automatique avec Pack Sécurité et DS DRIVE ASSIST (1) (3)	ZVBI	2000 (7)	1350 (8) / Disponible ultérieurement (11)	1350 (8) / Disponible ultérieurement (11)	1350 (8)	1000 (8) / Disponible ultérieurement (11)	550 / Disponible ultérieurement (11)	
Freinage d'urgence automatique avec Pack Sécurité Étendue (4)	ZVBJ		1800 (9) / 900 (11)	1800 (9) / 900 (11)	1800 (9)	1450 / 900 (11)	1000	■
Freinage d'urgence automatique avec Pack Sécurité Étendue et Adaptive Cruise Control 30 (2) (4)	ZVBK		2250 (9)	2250 (9)	2250 (9)	1900	1450	
Freinage d'urgence automatique avec Pack Sécurité Étendue et DS DRIVE ASSIST (3) (4)	ZVBL		2250 (9) / Disponible ultérieurement (11)	2250 (9) / Disponible ultérieurement (11)	2250 (9)	1900 / Disponible ultérieurement (11)	1450 / Disponible ultérieurement (11)	Disponible ultérieurement
Park Assist (5)	WY45		950 (10)	950 (10)	950 (10)	600 (10)	250	
DS PARK PILOT (6)	WY42		Disponible ultérieurement	Disponible ultérieurement	Disponible ultérieurement	Disponible ultérieurement	Disponible ultérieurement	

■ Série # Réservée aux sociétés \* Édition Limitée

- (1) Le Pack Sécurité comprend le système de freinage d'urgence jusqu'à 140km/h, l'Alerte Active de Franchissement Involontaire de Ligne et la Surveillance d'Angle Mort.
- (2) L'Adaptive Cruise Control 30 est disponible uniquement avec la boîte de vitesse Manuelle.
- (3) DS DRIVE ASSIST est disponible uniquement avec la boîte de vitesse Automatique et sur motorisation E-TENSE. Disponible ultérieurement sur motorisation E-TENSE.
- (4) Le Pack Sécurité Étendue comprend en plus du Pack Sécurité, la Surveillance Active d'Angle Mort, la Reconnaissance Étendue des Panneaux et la commutation automatiques des feux de routes.

- (5) Disponible uniquement avec la boîte de vitesse Manuelle.
- (6) Disponible uniquement avec la boîte de vitesse Automatique.
- (7) Inclus l'Aide au stationnement Avant et Arrière et les rétroviseurs extérieurs réglables et rabattables électriquement.
- (8) Inclus l'Aide au stationnement Avant et Arrière.
- (9) Inclus l'Aide au stationnement Avant et Arrière et la commutation automatique des feux..
- (10) Inclus l'Aide au stationnement Avant et Arrière avec Caméra de recul.
- (11) Sur motorisation E-TENSE uniquement.

PERSONNALISATION INTÉRIEURE	Codes Options	CHIC	SO CHIC	PERFORMANCE Line	BUSINESS#	PERFORMANCE Line +	GRAND CHIC	LA PREMIÈRE*
		Prix en € (TTC)	Prix en € (TTC)	Prix en € (TTC)	Prix en € (TTC)	Prix en € (TTC)	Prix en € (TTC)	Prix en € (TTC)
Affichage Tête Haute	YB01		400	400	400	400	■	■
DS SENSORIAL DRIVE (1)	QM02		200	■	200	■	200	
Filet d'arrêt de charge (2)	NM02	100	100	100	100	100	100	
Rehausse manuelle du siège passager (3)	IN03	50						
Pédalier alu (4)	YE02	100	100	■	100	■	100	
Siège conducteur électrique et massant (5)	IT12		800		800		800	
Sièges avant chauffants	NA01	800 (6)	350	350	350	350	350	■
Volant Gris Galet (7)	VH12	200	200		200		200	■

■ Série    □ Option    # Réservée aux sociétés    \* Edition Limitée

(1) Disponible uniquement sur boîte de vitesses Automatique. Non disponible sur motorisation E-TENSE.

(2) Disponible uniquement avec les Inspirations DS BASTILLE, DS PERFORMANCE Line, DS BASTILLE Cuir et DS OPERA avec ciel de pavillon foncé.

(3) Inclus avec Inspiration DS BASTILLE, Inspiration DS PERFORMANCE Line, Inspiration DS BASTILLE Cuir, Inspiration DS RIVOLI et Inspiration DS OPERA.

(4) Option disponible uniquement sur Inspiration DS RIVOLI et Inspiration DS OPERA.

(5) Option disponible uniquement sur Inspiration DS RIVOLI et Inspiration DS OPERA. Inclus les sièges avant chauffants. Non disponible sur motorisation E-TENSE.

(6) Inclus le système audio sur tablette tactile 7" avec Mirror Screen et radio numérique.

(7) Disponible uniquement avec l'Inspiration DS RIVOLI.

PERSONNALISATION EXTÉRIEURE	Codes Options	CHIC	SO CHIC	PERFORMANCE Line	BUSINESS#	PERFORMANCE Line +	GRAND CHIC	LA PREMIÈRE*
		Prix en € (TTC)	Prix en € (TTC)	Prix en € (TTC)	Prix en € (TTC)	Prix en € (TTC)	Prix en € (TTC)	Prix en € (TTC)
DS MATRIX LED VISION (1)	YQ03		1200	1200	1000	■	■	■
Feux arrière à LED (2)	QL02	200	200	200	■	■	■	■
Suppression des monogrammes	MT00		0	0			0 (2)	
Vitres arrière et lunette arrière surteintées	VD09		■	■	250	■	■	■

■ Série # Réservée aux sociétés \* Edition Limitée

(1) Inclus les feux arrière à LED.

(2) Inclus le jonc sur volet Chromé signé CROSSBACK et paupières Chromées avec logo DS.

<b>ACCESSOIRES</b>	<b>Codes Accessoire</b>
Aide au stationnement avant	1610279180
Alarme anti-intrusion sur radiocommande d'origine	1649615780
Attelage avec Rotule Démontable Sans Outil (RDSO)	1631689080
Câble de recharge USB/Micro USB	1608734980
Câble plat/tressé USB/Lightning	1643203580
Cendrier amovible	1629055780
Cintre sur appui-tête	1607937780
Coffre de toit court (330 litres)	1609665380
Coffre de toit long (420 litres)	1609665580
Coffre de toit mi-long (420 litres)	1609665480
Diffuseur de parfum d'ambiance nomade	1648413980
Faisceau d'attelage 13 voies	1639425580
Gilet de sécurité	1617925480
Gilet de sécurité enfant 3-6 ans (42cm)	1612619680
Gilet de sécurité enfant 7-12 ans (52cm)	1612619780
Guide d'utilisation complet du véhicule en version imprimée	19D34.0010
Housse de protection pour parking intérieur	1614009280
Jeu de barres de toit pour véhicule sans barre de toit longitudinale	1635025780
Jeu de seuils de portes AV et AR	1635077380
Jeu de stores latéraux pour vitres latérales	1640617980

<b>ACCESSOIRES</b>	<b>Codes Accessoire</b>
Jeu de tapis avant et arrière 3D en moquette	1636475880
Kit de 4 cabochon pour jantes aluminium DS Blanc	1615661080
Kit de 4 cabochon pour jantes aluminium DS Noir	1609953780
Kit de nettoyage pour écran tactile	1641675780
Kit de prévention et signalisation	1617925580
Kit de secours et signalisation	1637120580
Kit de transformation VP/VASP	1637939980
Kit de transformation VP/VASP avec cache bagages	1637940080
Kit pédaliers alu complet (SANS repose pied) - Boite Automatique	1629067580
Kit pédaliers alu complet (SANS repose pied) - Boite Manuelle	1629068880
Kit recharge par induction	1653671280
Porte-skis sur barres de toit (6 paires)	1629426280
Porte-vélos sur attelage avec fixation rapide (2 vélos - Potence)	961508
Prise faisceau 13 voies Full Etanche	1631635780
Seuil de porte avant (DS performance)	98224965VV
Store pare-soleil de lunette arrière	1640618080
Support magnétique universel pour smartphones	1643195680
Support universel de smartphone	1613946180
Système de repérage véhicule Traqueur Nano	1616449780
Système de repérage WETRACK	1623243580

## FAITES LE CHOIX DE L'EXCELLENCE DS AVEC ONLY YOU

Only You est le programme exclusif de DS Automobiles proposant un bouquet de services personnalisés et adaptés à chacun de vos besoins, pour une expérience DS unique.

Vos services Only You sont directement accessibles via **MyDS App**, ou grâce au numéro de téléphone unique, **09 69 32 1955** <sup>(1)</sup>.



Le programme **ONLY YOU** donne accès à plusieurs services dont certains sont en complément payant.

<b>DS CLUB PRIVILEGE</b>	Accès à des évènements inédits et sur-mesure	5 ans inclus à l'achat de la voiture
	Accès à des offres privilégiées auprès de marques partenaires	
Numéro Unique		Inclus durant toute la vie du véhicule
MyDS App		Application mobile DS Automobiles gratuite
DS ASSISTANCE (Accident, panne, crevaison, perte de clés, erreur de carburant...)		Assistance gratuite pendant les <b>8 ans</b> du véhicule*
<b>DS RENT</b>		Service de location de véhicules DS <sup>(3)</sup>
DS Delivery Valet (livraison du véhicule neuf à domicile)		Tarif selon point de vente <sup>(3)</sup>
DS Service Valet <sup>(3)</sup>	DS Delivery	Tarif selon point de vente
	DS Pick Up	Tarif selon point de vente
	DS Pick-up & Delivery	Tarif selon point de vente

\* Gratuite pendant 8 ans à partir de la date de première mise en circulation

(1) Appel gratuit depuis un fixe.

(2) Plus d'informations sur MyDS App et DSPrivilège.fr.

(3) Service en cours de déploiement en France.

## SERVICES PACK DS CONNECT NAV

<b>PACK DS CONNECT NAV</b>	Information trafic en temps réel grâce au service TomTom Traffic	<b>3 ANS INCLUS à l'achat du véhicule</b>
	Conditions météorologiques	
	Prix des carburants <sup>(1)</sup>	
	Disponibilité et tarifs des parkings <sup>(1)</sup>	
	Zones de Danger <sup>(2)</sup>	

(1) Seules les informations des parkings et stations-service partenaires s'affichent.

(2) Disponible selon la législation du pays de circulation.

Extension Pack DS Connect Nav	
1 an	3 ans
<b>60 €</b>	<b>130 €</b>

## CONTRAT EXTENSION DE GARANTIE

### Durée au choix :

- Garantie contractuelle de 24 mois
- + 24 mois à concurrence de 40 000, 60 000, 80 000 ou 100 000 km
- + 36 mois à concurrence de 50 000, 75 000, 100 000 ou 125 000 km
- + 48 mois à concurrence de 60 000, 90 000, 120 000 ou 150 000 km
- + 60 mois à concurrence de 70 000, 105 000, 140 000 ou 175 000 km

- **Prolongement de la garantie contractuelle.** Remplacement ou remise en état des pièces défectueuses, main-d'œuvre comprise.
- **Assistance DS étendue 24/24 - 7/7.** Dépannage-remorquage en cas de défaillance mais aussi en cas de crevaison, de décharge de batterie, d'erreur ou de panne de carburant et de perte de clé, véhicule de remplacement, hébergement et/ou poursuite du voyage.
- **Identification immédiate dans tout le Réseau DS Automobiles.** Sur simple présentation du Certificat d'Immatriculation.



## CONTRAT GARANTIE & ENTRETIEN

### Durée au choix :

- 36 mois à concurrence de 30 000, 45 000, 60 000 ou 75 000 km
- 48 mois à concurrence de 40 000, 60 000, 80 000 ou 100 000 km
- 60 mois à concurrence de 50 000, 75 000, 100 000 ou 125 000 km
- 72 mois à concurrence de 60 000, 90 000, 120 000 ou 150 000 km
- 84 mois à concurrence de 70 000, 105 000, 140 000 ou 175 000 km

- **Avantages du contrat Entretien & Assistance.** Entretiens périodiques Constructeur, Assistance DS étendue 24/24 - 7/7, identification immédiate dans tout le Réseau DS Automobiles.
- **Prolongement de la garantie contractuelle.** Remplacement ou remise en état des pièces défectueuses, main-d'œuvre comprise.



## CONTRAT ENTRETIEN & ASSISTANCE

### Durée au choix :

- 36 mois à concurrence de 30 000, 45 000, 60 000 ou 75 000 km
- 48 mois à concurrence de 40 000, 60 000, 80 000 ou 100 000 km
- 60 mois à concurrence de 50 000, 75 000, 100 000 ou 125 000 km
- 72 mois à concurrence de 60 000, 90 000, 120 000 ou 150 000 km
- 84 mois à concurrence de 70 000, 105 000, 140 000 ou 175 000 km

- **Entretiens périodiques Constructeur.** Prise en charge de toutes les opérations de révision du véhicule (pièces, main-d'œuvre et lubrifiants) hors pièces d'usure (ex. : amortisseurs, plaquettes de frein)
- **Assistance DS étendue 24/24 - 7/7.** Dépannage-remorquage en cas de défaillance mais aussi en cas de crevaison, de décharge de batterie, d'erreur ou de panne de carburant et de perte de clé, véhicule de remplacement, hébergement et/ou poursuite du voyage.
- **Identification immédiate dans tout le Réseau DS Automobiles.** Sur simple présentation du Certificat d'Immatriculation.



## CONTRAT FREEDRIVE

### Durée au choix :

- 36 mois à concurrence de 30 000, 45 000, 60 000 ou 75 000 km
- 48 mois à concurrence de 40 000, 60 000, 80 000 ou 100 000 km
- 60 mois à concurrence de 50 000, 75 000, 100 000 ou 125 000 km
- 72 mois à concurrence de 60 000, 90 000, 120 000 ou 150 000 km
- 84 mois à concurrence de 70 000, 105 000, 140 000 ou 175 000 km

- **Avantages du contrat Garantie & Entretien.** Prolongement de la garantie contractuelle, Entretiens périodiques Constructeur, Assistance DS étendue 24/24 - 7/7, identification immédiate dans tout le Réseau DS Automobiles.
- **Remplacement des pièces d'usure.** Remise en état ou remplacement des pièces d'usure, main-d'œuvre comprise.



# DS 3 CROSSBACK

NOVEMBRE 2019

	PURETECH 100 MANUEL	PURETECH 130 AUTOMATIQUE	PURETECH 155 AUTOMATIQUE	BLUEHDI 100 MANUEL	BLUEHDI 130 AUTOMATIQUE
<b>VERSIONS</b>	CHIC SO CHIC PERFORMANCE LINE BUSINESS# PERFORMANCE LINE + GRAND CHIC	CHIC SO CHIC PERFORMANCE LINE BUSINESS# PERFORMANCE LINE + GRAND CHIC LA PREMIÈRE*	SO CHIC PERFORMANCE LINE PERFORMANCE LINE + GRAND CHIC LA PREMIÈRE*	CHIC SO CHIC PERFORMANCE LINE BUSINESS# PERFORMANCE LINE + GRAND CHIC	CHIC SO CHIC PERFORMANCE LINE BUSINESS# PERFORMANCE LINE + GRAND CHIC
<b>MOTEUR</b>					
Puissance administrative (CV)	5	6	8	5	6
Type	Essence Turbo Injection électronique multipoint 12 soupapes			Diesel Turbo géométrie variable Injection directe haute pression échangeur air / air	
Nombre de cylindres	3 cylindres en ligne - Position transversale avant			4 cylindres en ligne - Position transversale avant	
Cylindrée (cm³)	1199	1199	1199	1499	1499
Puissance maxi en kW CEE (ch CEE) à tr/min	75 (100) / 5 500	96 (130) / 5 500	115 (155) / 5 500	75 (100) / 3 500	96 (130) / 3 700
Couple maxi en Nm CEE à tr/min	205 / 1750	230 / 1750	240 / 1750	250 / 1750	300 / 1750
Normes de dépollution	EURO 6.3			EURO 6.2	
<b>TRANSMISSION</b>					
Boîte de vitesses	Manuelle	Automatique	Automatique	Manuelle	Automatique
Nombre de rapports	6	8	8	6	8
<b>DIRECTION</b>					
Nombre de tours de volant de butée à butée	3				
Direction à assistance variable	Série				
Diamètre de braquage entre trottoirs en m	10,7				
<b>LIAISON AU SOL - FREINS - PNEUMATIQUES</b>					
Liaison au sol	Avant : roues indépendantes, Essieu Mac Pherson avec bras inférieurs triangulés, ressorts hélicoïdaux, amortisseurs hydrauliques télescopiques et barre antiroulis. Arrière : roues indépendantes, Essieu à bras tirés, avec traverse déformable, ressorts hélicoïdaux, amortisseurs hydrauliques télescopiques et barre antiroulis.				
Freins avant / arrière	Sur motorisation PureTech 100 Manuel et BlueHDi 100 Manuel Avant : Disques ventilés / disques 283 x 26 mm Arrière : Disques 249 x 10 mm Sur motorisation PureTech 130 Automatique, PureTech 155 Automatique et BlueHDi 130 Automatique Avant : Disques ventilés / disques 302 x 26 mm Arrière : Disques 249 x 10 mm				
Pneumatiques	215/65 R16 H Continental Conti Premium Contact 5 215/60 R17 H Michelin Primacy 4 215/55 R18 H Michelin Primacy 4				
<b>VOLUMES - EN LITRES</b>					
Nombre de places	5				
Volume du coffre	350				
Volume du coffre au pavillon avec banquette arrière rabattue (L)	1050				

VERSIONS	PURETECH 100 MANUEL	PURETECH 130 AUTOMATIQUE	PURETECH 155 AUTOMATIQUE	BLUEHDI 100 MANUEL	BLUEHDI 130 AUTOMATIQUE
	CHIC SO CHIC PERFORMANCE LINE BUSINESS# PERFORMANCE LINE + GRAND CHIC	CHIC SO CHIC PERFORMANCE LINE BUSINESS# PERFORMANCE LINE + GRAND CHIC LA PREMIÈRE*	SO CHIC PERFORMANCE LINE PERFORMANCE LINE + GRAND CHIC LA PREMIÈRE*	CHIC SO CHIC PERFORMANCE LINE BUSINESS# PERFORMANCE LINE + GRAND CHIC	CHIC SO CHIC PERFORMANCE LINE BUSINESS# PERFORMANCE LINE + GRAND CHIC
<b>MASSES (EN KG)</b>					
Masse à vide mini CEE <sup>(1)</sup>	1170	1205	1205	1205	1205
Charge utile <sup>(2)</sup>	480	495	500	490	530
Masse totale admissible en charge CEE (MTAC)	1650	1700	1705	1695	1735
Masse maxi remorquable (en kg) :					
- remorque non freinée	ND	ND	ND	ND	ND
- remorque freinée sans report de charge	1200	1200	1200	1200	1200
Masse totale roulante autorisée (MTRA)	2850	2900	2905	2895	2935
Charge maxi sur flèche / sur barres de toit	ND	ND	ND	ND	ND
<b>PERFORMANCES (CONDUCTEUR SEUL)</b>					
Vitesse maximale (km/h)	185	196	208	180	195
1000 m départ arrêté en secondes	32,9	30,6	29,1	33,0	30,9
0 à 100 km/h en secondes	10,9	9,2	8,2	11,4	9,9
<b>CONSOMMATIONS (NORMES CEE 1999 - 100)</b>					
Urbaine (ECE) (l/100km)	5,5	5,8	5,8	4,2	4,2
Extra urbaine (EUDC) (l/ 100 km)	4,1	4,3	4,6	3,4	3,6
Mixte (l/ 100 km)	4,6	4,8	5,0	3,7	3,8
Emissions de CO <sub>2</sub> (g/km)	106	111	115	97	100
Emissions de CO <sub>2</sub> (g/km) fiscalisées	105	109	114	97	98
<b>CARBURANT (CAPACITÉS EN LITRES)</b>					
Super sans plomb 95 et 98 RON		44			
Gazole				41	
AdBlue				15	

# Réservee aux sociétés \* Édition Limitée ND : Non Disponible

<b>VERSION</b>	<b>E-TENSE<sup>(3)</sup></b>
	<b>SO CHIC PERFORMANCE LINE PERFORMANCE LINE + GRAND CHIC LA PREMIÈRE*</b>
<b>MOTEUR</b>	
Puissance administrative (CV)	5
Type	Lithium-Ion
Protocole d'homologation	WLTP
<b>BATTERIE</b>	
Puissance max., ECE (kW/ch)	100 / 136
Couple max., ECE (Nm)	260
Consommation électrique mixte (kWh/100 km) en NEDC	ND
Autonomie maximale 100 % électrique (km) en NEDC	430
Temps de charge de 0 à 100 % (boîtier mural 7,4 kW / 32 A)	8h00
Temps de charge de 0 à 80 % (borne publique 100 kW)	30 min
Type de batterie / Capacité (kWh)	Lithium-Ion / 50 kWh
<b>TRANSMISSION</b>	
Boîte de vitesses	Automatique (Réducteur)
<b>DIRECTION</b>	
Nombre de tours de volant de butée à butée	3
Direction à assistance variable	Série
Diamètre de braquage entre trottoirs en m	10,7
<b>LIAISON AU SOL - FREINS - PNEUMATIQUES</b>	
Liaison au sol	Avant : roues indépendantes, Essieu Mac Pherson avec bras inférieurs triangulés, ressorts hélicoïdaux, amortisseurs hydrauliques télescopiques et barre antiroulis. Arrière : roues indépendantes, Essieu à bras tirés, avec traverse déformable, ressorts hélicoïdaux, amortisseurs hydrauliques télescopiques et barre antiroulis.
Freins avant / arrière	Avant : Disques ventilés / disques 302 x 26 mm Arrière : Disques 268 x 12 mm
Pneumatiques	215/60 R17 H Michelin Primacy 4 215/55 R18 H Michelin Primacy 4
<b>VOLUMES - EN LITRES</b>	
Nombre de places	5
Volume du coffre	350
Volume du coffre au pavillon avec banquette arrière rabattue (L)	1050

VERSION	E-TENSE <sup>(3)</sup>
	SO CHIC PERFORMANCE LINE PERFORMANCE LINE + GRAND CHIC LA PREMIÈRE*
<b>MASSES (en kg)</b>	
Masse à vide mini CEE <sup>(1)</sup>	1525
Charge utile <sup>(2)</sup>	450
Masse totale admise en charge CEE (MTAC)	1975
Masse maxi remorquable (en kg)	
- remorque non freinée	0
- remorque freinée sans report de charge	0
Masse totale roulante autorisée (MTRA)	1975
Charge maxi sur flèche / sur barres de toit	0 / ND
<b>PERFORMANCES (conducteur seul)</b>	
Vitesse maxi en km/h	150
1000 m départ arrêté en secondes	31,4
0 - 100 km/h en secondes	8,7
<b>CONSOMMATIONS</b>	
Consommation électrique mixte (kWh / 100 km) en NEDC	ND
Émissions de CO <sub>2</sub> (g/km)	0

\* Édition Limitée      ND : Non Disponible

<sup>(1)</sup> Les masses peuvent évoluer en fonction des options et des équipements.

<sup>(2)</sup> Différence entre la MTAC et la masse à vide mini CEE.

<sup>(3)</sup> Sous réserve d'homologation.

# DS 3 CROSSBACK

NOVEMBRE 2019



## DIMENSIONS

	DS 3 CROSSBACK
Longueur	4 118 mm
Largeur hors rétroviseurs (avec rétroviseurs)	1 791 mm (1 988 mm)
Hauteur	1 534 mm
Porte-à-faux Avant	860 mm
Porte-à-faux Arrière	700 mm
Voie Avant	1 548 mm
Voie Arrière	1 557 mm
Garde au sol	170 mm
Empattement	2 558 mm
Volume de coffre	350 L
- Longueur	666 mm
- Largeur	1 021 mm
- Hauteur sous tablette	550 mm

DS préfère **TOTAL**

La marque DS Automobiles est commercialisée par la Société Automobiles Citroën : Société anonyme au capital de 159 000 000 euros – Siège social : 7, rue Henri Sainte-Claire Deville CS 60125 92563 RUEIL-MALMAISON CEDEX RCS Paris 642 050 199, ci-après dénommée « DS Automobiles ». Ce document ne concerne que les véhicules commercialisés en UE. Les informations sur les modèles et leurs caractéristiques correspondent à une définition au moment de l'impression

de ce document ; elles ne peuvent être considérées comme contractuelles. « DS Automobiles » se réserve le droit de modifier sans préavis les caractéristiques des modèles présentés, sans être tenu de mettre à jour ce document. « DS Automobiles » atteste, par application des dispositions de la directive CEE no 2000/53 CE du 18 septembre 2000 relative aux véhicules hors d'usage, qu'elle atteint les objectifs fixés par celle-ci et que des matières recyclées sont utilisées

dans la fabrication des produits qu'elle commercialise. La représentation des teintes est indicative, les techniques d'impression ne permettant pas une reproduction fidèle des couleurs. Les véhicules transformés par des carrossiers peuvent présenter des caractéristiques techniques, des performances, des consommations, des émissions de CO<sub>2</sub> et des équipements différents. Si, malgré le soin apporté à la réalisation de ce catalogue, vous pensez qu'il

comporte une erreur, n'hésitez pas à nous contacter. Pour tout renseignement, téléphonez à « DS Automobiles » Information Clientèle au 0969 32 1955 ou connectez-vous sur [www.DSautomobiles.fr](http://www.DSautomobiles.fr) Pour toute information sur le service de la marque DS Automobiles, contactez l'un des Points de Vente des produits de la marque DS Automobiles en France. DS Assistance : 00 800 24 24 07 07 (appel gratuit).



DS AUTOMOBILES