



NOUVEAU SUV CITROËN **C5 AIRCROSS**

CARACTÉRISTIQUES TECHNIQUES
ET ÉQUIPEMENTS

VERSIONS	PureTech 130 S&S BVM6	PureTech 180 S&S EAT8	BlueHDi 130 S&S BVM6	BlueHDi 130 S&S EAT8	BlueHDi 180 S&S EAT8
	Start Live Feel Shine Business# Business+#	Feel Shine Business+#	Live Feel Shine Business# Business+#	Live Feel Shine Business# Business+#	Feel Shine Business+#
MOTEUR					
Puissance administrative (CV)	7	10	6		9
Type	Turbo Essence Injection directe haute pression 12 soupapes	Turbo Essence Injection directe haute pression 16 soupapes	Turbo Diesel Injection directe haute pression 16 soupapes		
Nombre de cylindres	3	4			
Cylindrée (cm³)	1199	1 598	1 499		1 997
Puissance maxi en kW CEE (ch CEE) à tr/min	96 (131) / 5 500	133 (181) / 5 500	96 (131) / 3 750	96 (131) / 3 750	130 (178) / 3 750
Couple maxi en Nm CEE à tr/min	230 / 1 750	250 / 1 650	300 / 1 750	300 / 1 750	400 / 2 000
Normes de dépollution	Euro 6.d-TEMP				
Système Stop & Start	Série				
TRANSMISSION					
Boîte de vitesses	Manuelle	Automatique	Manuelle	Automatique	
Nombre de rapports	6	8	6	8	
LIAISON AU SOL - FREINS - PNEUMATIQUES - DIRECTION					
Liaison au sol	Pseudo McPherson (AV) / Traverse déformable (AR)				
Freins avant / arrière	Disques ventilés / disques				
Pneumatiques	215/65 R17, 235/55 R18, 205/55 R19				
Diamètre de braquage entre trottoirs (m)	10,7				
Garde au sol (mm)	230				
VOLUMES (en litres VDA)					
Volume du coffre sous tablette et rang 2 reculé / avancé	580 / 720				
Volume du coffre au pavillon avec banquette arrière rabattue	1 630				
DIMENSIONS INTÉRIEURES (en mm)					
Largeur du coffre entre les passages de roues	1 053				
Longueur de coffre au niveau du plancher	999				
Longueur de coffre assise du rang 2 rabattue et siège passager avancé au maximum	1 907				
Hauteur sous tablette en version plancher haut / bas	474 / 583				

VERSIONS	PureTech 130 S&S BVM6	PureTech 180 S&S EAT8	BlueHDi 130 S&S BVM6	BlueHDi 130 S&S EAT8	BlueHDi 180 S&S EAT8
	Start Live Feel Shine Business# Business+#	Feel Shine Business+#	Live Feel Shine Business# Business+#	Live Feel Shine Business# Business+#	Feel Shine Business+#

MASSES (en kg)

Masse à vide mini CEE ⁽¹⁾	1 404	1 430	1 430	1 430	1 540
Charge utile ⁽²⁾	536	560	570	590	570
Masse totale admissible en charge CEE (MTAC)	1 940	1 990	2 000	2 020	2 110
Masse maxi remorquable :					
- remorque non freinée	739	750	750	750	750
- remorque freinée sans report de charge	1 350	1 500	1 450	1 250	1 650
Masse totale roulante autorisée (MTRA)	3 290	3 490	3 450	3 270	3 760

PERFORMANCES (conducteur seul)

Vitesse maximale (km/h)	195	219	189	189	211
1000 m départ arrêté en secondes	31,9	29,1	32,1	32,3	29,8
0 à 100 km/h en secondes	10,5	8,2	10,4	10,6	8,6

CONSOMMATIONS (normes CEE 1999 - 100)

Urbaine (l/100 km)	6,1 ⁽³⁾ / 6,1 ⁽⁴⁾ / 6,0 ⁽⁵⁾	7,0 ⁽³⁾ / 7,1 ⁽⁴⁾ / 7,2 ⁽⁵⁾	4,6 ⁽³⁾ / 4,7 ⁽⁴⁾ / 4,8 ⁽⁵⁾	4,4 ⁽³⁾ / 4,4 ⁽⁴⁾ / 4,5 ⁽⁵⁾	5,2 ⁽³⁾ / 5,3 ⁽⁴⁾ / 5,3 ⁽⁵⁾
Extra-urbaine (l/100 km)	4,7 ⁽³⁾ / 4,8 ⁽⁴⁾ / 4,9 ⁽⁵⁾	4,9 ⁽³⁾ / 4,9 ⁽⁴⁾ / 5,0 ⁽⁵⁾	3,8 ⁽³⁾ / 3,9 ⁽⁴⁾ / 3,9 ⁽⁵⁾	3,9 ⁽³⁾ / 3,9 ⁽⁴⁾ / 4,0 ⁽⁵⁾	4,5 ⁽³⁾ / 4,6 ⁽⁴⁾ / 4,6 ⁽⁵⁾
Mixte (l/100 km)	5,2 ⁽³⁾ / 5,3 ⁽⁴⁾ / 5,3 ⁽⁵⁾	5,7 ⁽³⁾ / 5,7 ⁽⁴⁾ / 5,8 ⁽⁵⁾	4,1 ⁽³⁾ / 4,2 ⁽⁴⁾ / 4,3 ⁽⁵⁾	4,1 ⁽³⁾ / 4,1 ⁽⁴⁾ / 4,2 ⁽⁵⁾	4,7 ⁽³⁾ / 4,8 ⁽⁴⁾ / 4,9 ⁽⁵⁾
Émissions CO ₂ (g/km)	119 ⁽³⁾ / 121 ⁽⁴⁾ / 122 ⁽⁵⁾	129 ⁽³⁾ / 131 ⁽⁴⁾ / 132 ⁽⁵⁾	108 ⁽³⁾ / 110 ⁽⁴⁾ / 112 ⁽⁵⁾	106 ⁽³⁾ / 108 ⁽⁴⁾ / 109 ⁽⁵⁾	124 ⁽³⁾ / 126 ⁽⁴⁾ / 128 ⁽⁵⁾
Émissions CO ₂ (g/km) utilisées pour le calcul du Malus 2018	118	128	106	102	124

CARBURANT ET AdBlue® (capacités en litres)

Sans plomb 95 et 98 RON	53				
Gazole				53	
AdBlue®				17	

Réservee aux sociétés

(1) Sans conducteur. Les masses peuvent augmenter en fonction des équipements.

(3) Avec jantes 19".

(5) Avec jantes 18" + pneumatiques Mud & Snow.

(2) Différence entre MTAC et la masse à vide mini CEE.

(4) Avec jantes 17" et 18".

NOUVEAU SUV CITROËN C5 AIRCROSS PRINCIPAUX ÉQUIPEMENTS

Janvier 2019

VERSIONS	START	LIVE	FEEL	SHINE	BUSINESS#	BUSINESS+#
SÉCURITÉ						
ABS avec REF (Répartiteur Électronique de Freinage) et AFU (Aide au Freinage d'Urgence)	●	●	●	●	●	●
Active Safety Brake	●	●	●	●	●	●
Aide au démarrage en pente	●	●	●	●	●	●
Airbags frontaux avant, latéraux avant et rideaux	●	●	●	●	●	●
Alerte active de Franchissement Involontaire de Ligne	●	●	●	●	●	●
Alerte Attention Conducteur			Voir Packs	●		●
Alerte Risque Collision	●	●	●	●	●	●
Allumage des feux de détresse en cas de forte décélération	●	●	●	●	●	●
Clignotants avant à LED			●	●		●
Coffee Break Alert	●	●	●	●	●	●
Commutation automatique des feux de route			Voir Packs	●		●
Détection de sous-gonflage	●	●	●	●	●	●
ESP (contrôle dynamique de stabilité)	●	●	●	●	●	●
Feux arrière 3D à LED	●	●	●	●	●	●
Feux diurnes à LED	●	●	●	●	●	●
Fixations ISOFIX sur les sièges passager avant et latéraux arrière	●	●	●	●	●	●
Frein de stationnement électrique automatique	●	●	●	●	●	●
Highway Driver Assist sur EAT8 (système autonome de niveau 2)			Voir Packs	●		●
Kit de dépannage provisoire de pneumatiques	●	●	●	●	●	●
Projecteurs antibrouillard avec éclairage statique d'intersection	Voir Packs	●	●	●	●	●
Projecteurs Full LED			Voir Packs	●		●
Reconnaissance des panneaux de vitesse et recommandation	●	●	●	●	●	●
Reconnaissance étendue des panneaux et recommandation de vitesse			Voir Packs	●		●
Régulateur de vitesse adaptatif avec baisse de la vitesse jusqu'à 30 km/h sur BVM6			Voir Packs	●		●
Régulateur de vitesse adaptatif avec fonction Stop & Go sur EAT8			Voir Packs	●		●
Régulateur-limiteur de vitesse	●	●	●	●	●	●
Roue de secours galette (1)	○	○	○	○	○	○
Sécurité enfants mécanique	●	●	●	●	●	●
Système actif de surveillance d'angle mort	Voir Packs	Voir Packs	●	●	○	●
Témoin de non-bouclage de ceinture conducteur et passagers	●	●	●	●	●	●
CONFORT ET FONCTIONNALITÉS						
3 sièges arrière indépendants, coulissants, inclinables et escamotables	●	●	●	●	●	●
Accès et démarrage mains libres			●	●		●
Accoudoir central moussé à ouverture papillon et réfrigéré	●	●	●	●	●	●
Aérateurs pour le rang 2	●	●	●	●	●	●
Aide au stationnement arrière	Voir Packs	●	●	●	●	●

VERSIONS	START	LIVE	FEEL	SHINE	BUSINESS#	BUSINESS+#
CONFORT ET FONCTIONNALITÉS (suite)						
Aide au stationnement avant	Voir Packs	Voir Packs	●	●	●	●
Allumage automatique des feux de croisement	●	●	●	●	●	●
Attelage col de cygne (démontable sans outils)		○	○	○	○	○
Caméra de recul avec Top Rear Vision		Voir Packs	●	●	●	●
Clignotants impulsionnels	●	●	●	●	●	●
Climatisation	●					
Climatisation automatique bizona		●	●	●	●	●
Combiné numérique 12,3" personnalisable			●	●	●	●
Condamnation centralisée avec plip	●	●	●	●	●	●
Direction à assistance électrique	●	●	●	●	●	●
Éclairage d'accueil et d'accompagnement	●	●	●	●	●	●
Essuie-vitre avant automatique Magic Wash®	●	●	●	●	●	●
Grip Control avec Hill Assist Descent		Voir Packs	Voir Packs	Voir Packs	Voir Packs	Voir Packs
Hayon mains libres			○	●		●
Lève-vitres avant et arrière électriques et séquentiels	●	●	●	●	●	●
Plafonnier avant avec lecteurs de cartes	●	●	●	●	●	●
Prise 12 V sur la console centrale et dans le coffre	●	●	●	●	●	●
Recharge sans fil pour smartphone			●	●	○	●
Rétroviseur intérieur électrochrome			●	●		●
Rétroviseurs extérieurs électriques et dégivrants	●	●	●	●	●	●
Rétroviseurs extérieurs rabattables électriquement	Voir Packs	Voir Packs	●	●	●	●
Siège conducteur avec réglage lombaire		●	●	●	●	●
Siège conducteur électrique (8 voies)				●		Voir Packs
Sièges Advanced Comfort			●	●	●	●
Sièges avant chauffants				●		Voir Packs
Sièges conducteur et passager réglables en hauteur	●	●	●	●	●	●
Surtapis avant				●		●
Suspensions avec Butées Hydrauliques Progressives®	●	●	●	●	●	●
Toit ouvrant vitré panoramique avec occulteur électrique			○	○		○
Vitres latérales avant feuilletées acoustiques				●		●
Volant à commandes intégrées	●					
Volant à commandes intégrées en Cuir Mistral		●	●	●	●	●
Volant réglable en hauteur et en profondeur	●	●	●	●	●	●
SYSTÈME AUDIO ET TÉLÉMATIQUE						
Citroën Connect Box avec Pack SOS et assistance inclus		○	●	●	●	●
Citroën Connect Nav sur tablette tactile 8" (2)		○	●	●	●	●

VERSIONS	START	LIVE	FEEL	SHINE	BUSINESS#	BUSINESS+#
SYSTÈME AUDIO ET TÉLÉMATIQUE (suite)						
CITROËN Connect Radio sur tablette tactile 8"	●	●				
ConnectedCAM Citroën®			○	○		○
Kit mains libres Bluetooth et 2 prises USB	●	●	●	●	●	●
Mirror Screen		○	●	●	●	●
Système audio MP3 6 HP	●	●	●	●	●	●
STYLE						
Barres de toit bi-ton Silver			●	●		●
Calandre supérieure Noir Brillant				●		●
Coques de rétroviseurs couleur caisse	●	●	●	●	●	●
Élargisseurs d'aile et bas de caisse Noir Mat	●	●	●	●	●	●
Enjoliveurs de contour de vitres latérales chromés	●	●	●	●	●	●
Enjoliveurs de montant central Noir Brillant	●	●	●	●	●	●
Inserts colorés Silver Anodisé sur Airbump® et bouclier avant	●	●	●	●	●	●
Jupe arrière Noir Brillant				●		●
Pare-chocs arrière avec double canule chromée			●	●		●
Pédalier et repose-pied aluminium				●		●
Poignées de portes extérieures couleur caisse	●	●	●	●	●	●
Seuils de portes avant Inox			●	●		●
Toit bi-ton Noir Perla Nera ⁽³⁾			○	○		○
Vitres et lunette arrière surteintées			●	●		●
ENJOLIVEURS ET JANTES						
Enjoliveurs 17" PENTAGON	●					
Jantes alliage 17" ELLIPSE*		●			●	
Jantes alliage 18" SWIRL Diamantées		○	●	●	○	●
Jantes alliage 18" SWIRL Diamantées avec pneumatiques Mud & Snow		Voir Packs	Voir Packs	Voir Packs	Voir Packs	Voir Packs
Jantes alliage 19" ART Black			○	○		
Jantes alliage 19" ART Diamantées			○	○		○

ENJOLIVEURS 17"	JANTES ALLIAGE 17"	JANTES ALLIAGE 18"	JANTES ALLIAGE 19"	JANTES ALLIAGE 19"
PENTAGON	ELLIPSE*	SWIRL DIAMANTÉES	ART BLACK	ART DIAMANTÉES
				





VERSIONS	START	LIVE	FEEL	SHINE	BUSINESS#	BUSINESS+#
PACKS						
Pack City Camera Plus • Aide au stationnement avant • Caméra de recul avec Top Rear Vision		<input type="radio"/>	<input checked="" type="radio"/>	<input checked="" type="radio"/>	<input checked="" type="radio"/>	<input checked="" type="radio"/>
Pack Confort • Siège conducteur électrique (8 voies) • Sièges avant chauffants				<input checked="" type="radio"/>		<input type="radio"/>
Pack Drive Assist • Alerte Attention Conducteur • Alerte Risque Collision • Commutation automatique des feux de route • Highway Driver Assist sur EAT8 • Reconnaissance étendue des panneaux et recommandation de vitesse • Régulateur de vitesse adaptatif avec fonction Stop & Go sur EAT8 • Régulateur de vitesse adaptatif avec baisse de la vitesse jusqu'à 30 km/h sur BVM6			<input type="radio"/>	<input checked="" type="radio"/>		<input checked="" type="radio"/>
Pack Grip Control • Grip Control • Jantes alliage 18" SWIRL Diamantées avec pneumatiques Mud & Snow		<input type="radio"/>	<input type="radio"/>	<input type="radio"/>	<input type="radio"/>	<input type="radio"/>
Pack Park Assist • Park Assist • Vision 360				<input type="radio"/>		<input type="radio"/>
Pack Park Assist + Projecteurs Full LED • Park Assist • Projecteurs Full LED • Vision 360			<input type="radio"/>			
Pack Safety • Aide au stationnement arrière (série sur Live et Business) • Aide au stationnement avant (série sur Business) • Projecteurs antibrouillard (série sur Live et Business) • Rétroviseurs extérieurs rabattables électriquement (série sur Business) • Système actif de surveillance d'angle mort	<input type="radio"/>	<input type="radio"/>	<input checked="" type="radio"/>	<input checked="" type="radio"/>	<input type="radio"/>	<input checked="" type="radio"/>

● Série ○ Option # Réservee aux sociétés









(1) Entraîne la suppression du kit de dépannage provisoire de pneumatiques.

(2) Comprend le système de navigation TomTom, la reconnaissance vocale et durant 3 ans les services Connect Nav (inclut les services "Info Traffic", "Stations-service", "Parkings", "Météo" et "Recherche locale").

(3) Disponible uniquement avec les teintes Blanc Nacré, Bleu Tijuca, Gris Acier et Gris Platinium. Comprend les coques de rétroviseurs extérieurs Noir Perla Nera.

	GARNISSAGE SÉRIE	GARNISSAGES OPTIONNELS			
					
		AMBIANCE WILD GREY	AMBIANCE METROPOLITAN GREY	AMBIANCE METROPOLITAN BEIGE	AMBIANCE HYPE BROWN
	<ul style="list-style-type: none"> Garnissage Tissu Silica Grey avec poches aumônières 	<ul style="list-style-type: none"> Garnissage Tissu Stone Grey / Tissu effet Cuir Noir Confection Advanced Comfort Avec réglage lombaire conducteur 	<ul style="list-style-type: none"> Cuir grainé Graphite / Tissu Graphite Confection Advanced Comfort Avec réglage lombaire conducteur Surtapis avant 	<ul style="list-style-type: none"> Cuir grainé Grey / Tissu Grey Confection Advanced Comfort Avec réglage lombaire conducteur Surtapis avant 	<ul style="list-style-type: none"> Cuir Nappa Brown / Tissu effet cuir Noir Confection Advanced Comfort Avec réglage lombaire conducteur Avec sièges avant massants Avec réglage électrique du siège conducteur Avec sièges avant chauffants Surtapis avant
START	●				
LIVE	●				
FEEL		●	○	○	
SHINE			●	○	○
BUSINESS#		●	○	○	
BUSINESS+#			●	○	○

● Série ○ Option # Réservée aux sociétés




TEINTES DE CAISSE		TEINTES DE TOIT	
		Monoton	Bi-ton Noir Perla
			
Blanc Banquise		<input type="radio"/>	
Bleu Tijuca ^{*(1)}		<input type="radio"/>	<input type="radio"/>
Gris Acier		<input type="radio"/>	<input type="radio"/>
Gris Platinium		<input type="radio"/>	<input type="radio"/>
Blanc Nacré ^{*(1)}		<input type="radio"/>	<input type="radio"/>
Noir Perla Nera		<input type="radio"/>	
Rouge Volcano ^{*(1)}		<input type="radio"/>	

(M) Métallisée

(N) Nacrée

(O) Opaque

(1) Indisponible sur la finition Start.

	PACKS COLOR		
	Silver Anodisé	White Anodisé	Red Anodisé ⁽³⁾
			
LIVE / BUSINESS ^{#(1)}	<input type="radio"/>	<input type="radio"/>	<input type="radio"/>
FEEL / SHINE / BUSINESS+ ^{#(2)}	<input checked="" type="radio"/>	<input type="radio"/>	<input type="radio"/>

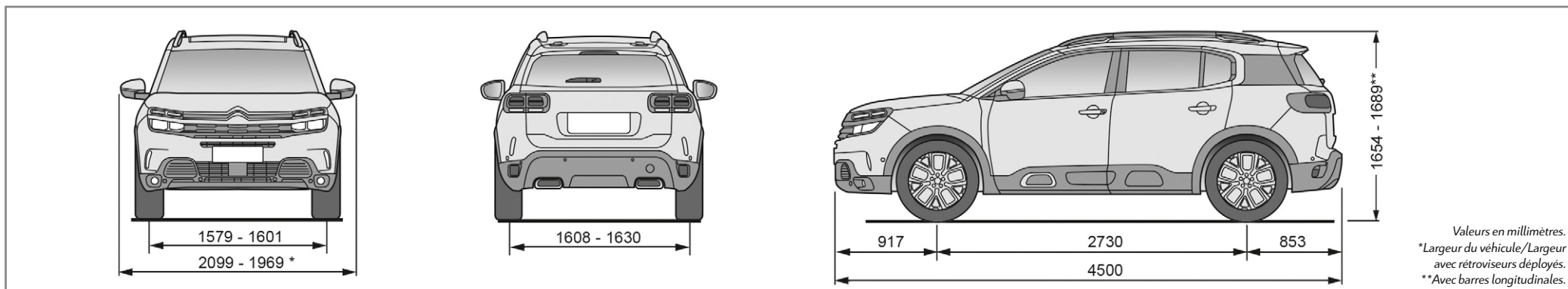
● Série ○ Option # Réservée aux sociétés

⁽¹⁾ Comprend les barres de toit, les inserts sous barres de toit, les inserts sur les Airbump® et les inserts sur le bouclier avant.

⁽²⁾ Comprend les inserts sous barres de toit, les inserts sur les Airbump® et les inserts sur le bouclier avant.

⁽³⁾ Indisponible avec les teintes Bleu Tijuca et Rouge Volcano.

DIMENSIONS



CITROËN préfère **TOTAL**

AUTOMOBILES CITROËN : Société Anonyme au capital de 159 000 000 euros - Siège social : 7 rue Henri Sainte-Claire Deville - 92500 Rueil-Malmaison - RCS 642 050 199. Ce document ne concerne que les véhicules commercialisés en UE. Les informations sur les modèles et leurs caractéristiques correspondent à une définition au moment de l'impression de ce document ; elles ne peuvent être considérées

comme contractuelles. Citroën se réserve le droit de modifier sans préavis les caractéristiques des modèles présentés, sans être tenu de mettre à jour ce document. AUTOMOBILES CITROËN atteste, par application des dispositions de la directive CEE n° 2000/53 CE du 18 septembre 2000 relative aux véhicules hors d'usage, qu'elle atteint les objectifs fixés par celle-ci et que des matières recyclées

sont utilisées dans la fabrication des produits qu'elle commercialise. La représentation des teintes est indicative, les techniques d'impression ne permettant pas une reproduction fidèle des couleurs. Les véhicules transformés par des carrossiers peuvent présenter des caractéristiques techniques, des performances, des consommations, des émissions de CO₂, et des équipements différents. Si, malgré le soin apporté à

la réalisation de ce catalogue, vous pensez qu'il comporte une erreur, n'hésitez pas à nous contacter. Pour tout renseignement, téléphonez à Citroën Information Clientèle au 01 58 79 18 18 ou connectez-vous : www.citroen.fr - Pour toute information sur le Service Citroën, contactez l'un des Points de Vente de notre Réseau en France. Citroën Assistance : 0 800 05 24 24 (appel gratuit).



POUR DÉCOUVRIR LA GAMME CITROËN

Connectez-vous sur www.citroen.fr, depuis votre mobile sur <http://m.citroen.fr> ou téléchargez gratuitement l'application.

