



DS AUTOMOBILES

# DS 7 CROSSBACK

TARIFS ET CARACTERISTIQUES TECHNIQUES



Tarifs en date du 3 Septembre 2020

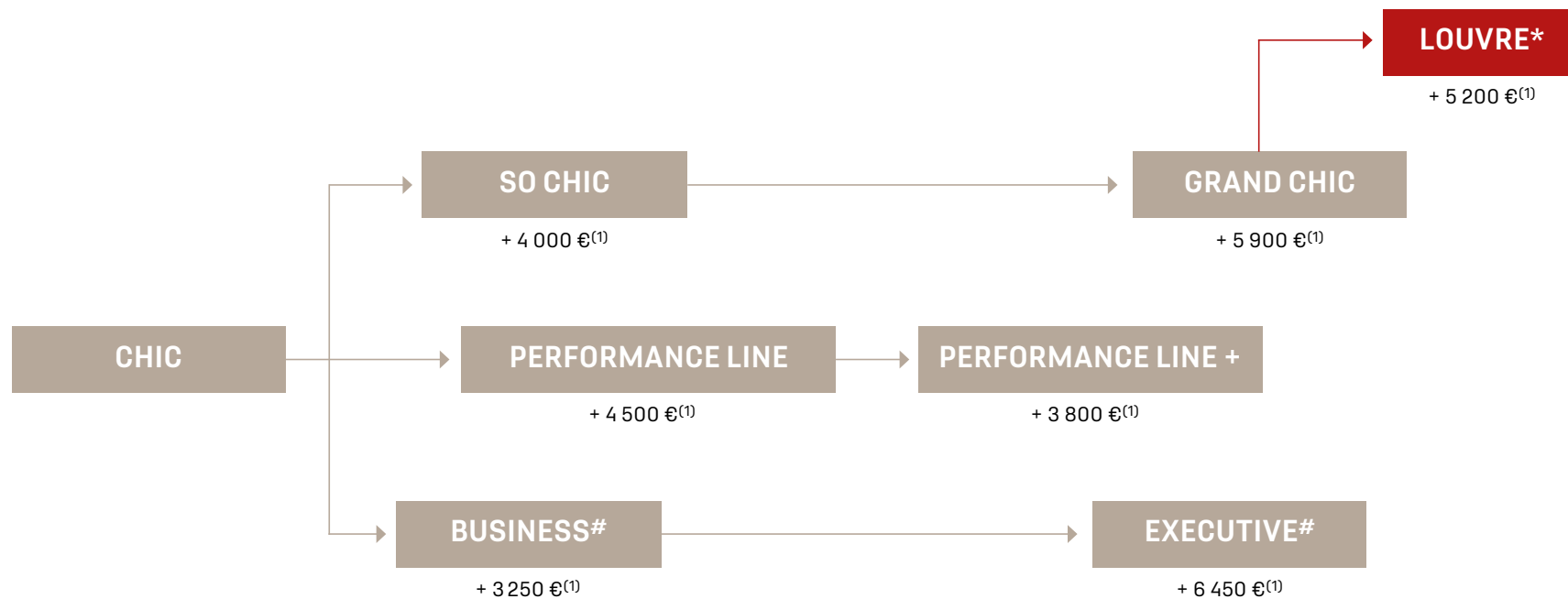
# L'APPLICATION MyDS

SEPTEMBRE 2020

► DES SERVICES INTUITIFS ET INNOVANTS, À PORTÉE DE MAIN



MyDS, une application mobile compatible iOS/Android. L'objectif de cette application ? Vous accompagner dans vos déplacements (avant, pendant et après la conduite) et vous offrir des services intuitifs et innovants. Avec elle, vous disposez de toutes les informations relatives à votre véhicule et d'offres exclusives.



# Réserve aux sociétés

\* Édition limitée

(1) Montants données à titre indicatif. Peuvent varier selon la motorisation.

# TARIFS

## DS 7 CROSSBACK

SEPTEMBRE 2020

	Puis. adm.	Emissions CO <sub>2</sub> (g/km) NEDC	Emissions CO <sub>2</sub> (g/km) WLTP	CHIC		BUSINESS#		SO CHIC		PERFORMANCE LINE		PERFORMANCE LINE +		EXECUTIVE#		GRAND CHIC		LOUVRE*	
				Codes Versions	Prix en € (TTC)	Codes Versions	Prix en € (TTC)	Codes Versions	Prix en € (TTC)	Codes Versions	Prix en € (TTC)	Codes Versions	Prix en € (TTC)	Codes Versions	Prix en € (TTC)	Codes Versions	Prix en € (TTC)	Codes Versions	Prix en € (TTC)
<b>HYBRIDE</b>																			
E-TENSE 225	10	35	31-36	/	/	1 SX8 SU L NK A BO 75 16	49 950	1 SX8 SU L NK A BO AO 16	50 200	1 SX8 SU K NK A BO AO 16	51 200	1 SX8 SU M NK A BO EQ 16	55 000	1 SX8 SU N NK A BO 75 16	55 900	1 SX8 SU T NK A BO AO 16	56 600	1 SX8 SU T NK A BO LO 16	61 800
E-TENSE 4X4 300	11	34	30 - 35	/	/	1 SX8 SU L NK 2 BO 75 16	55 450	1 SX8 SU L NK 2 BO AO 16	55 700	1 SX8 SU K NK 2 BO AO 16	56 700	1 SX8 SU M NK 2 BO EQ 16	60 500	1 SX8 SU N NK 2 BO 75 16	61 400	1 SX8 SU T NK 2 BO AO 16	62 100	1 SX8 SU T NK 2 BO LO 16	67 300
<b>ESSENCE</b>																			
PureTech 130 Automatique	7	114 <sup>(1)</sup>	147 - 160	1 SX8 SU J NP 1 BO AO 16	35 300	1 SX8 SU L NP 1 BO 75 16	38 550	1 SX8 SU L NP 1 BO AO 16	39 300	1 SX8 SU K NP 1 BO AO 16	39 800	1 SX8 SU M NP 1 BO EQ 16	43 600	1 SX8 SU N NP 1 BO 75 16	45 000	/	/	/	/
PureTech 180 Automatique	10	119 <sup>(2)</sup>	153 - 168	/	/	1 SX8 SU L NS 1 BO 75 16	41 050	1 SX8 SU L NS 1 BO AO 16	41 800	1 SX8 SU K NS 1 BO AO 16	42 300	1 SX8 SU M NS 1 BO EQ 16	46 100	1 SX8 SU N NS 1 BO 75 16	48 600	1 SX8 SU T NS 1 BO AO 16	48 800	1 SX8 SU T NS 1 BO LO 16	54 000
PureTech 225 Automatique	13	125 <sup>(3)</sup>	163 - 172	/	/	/	/	/	/	/	/	1 SX8 SU M NR 1 BO EQ 16	48 700	1 SX8 SU N NR 1 BO 75 16	51 200	1 SX8 SU T NR 1 BO AO 16	51 400	1 SX8 SU T NR 1 BO LO 16	56 600
<b>VERSION DIESEL</b>																			
BlueHDi 130 Automatique	7	105 <sup>(4)</sup>	134 - 146	1 SX8 SU J MK 1 BO AO 16	36 300	1 SX8 SU L MK 1 BO 75 16	39 550	1 SX8 SU L MK 1 BO AO 16	40 300	1 SX8 SU K MK 1 BO AO 16	40 800	1 SX8 SU M MK 1 BO EQ 16	44 600	1 SX8 SU N MK 1 BO 75 16	46 000	1 SX8 SU T MK 1 BO AO 16	46 600	/	/
BlueHDi 180 Automatique	9	115 <sup>(5)</sup>	158 - 170	/	/	1 SX8 SU L KA 1 BO 75 16	43 650	1 SX8 SU L KA 1 BO AO 16	44 400	1 SX8 SU K KA 1 BO AO 16	44 900	1 SX8 SU M KA 1 BO EQ 16	48 700	1 SX8 SU N KA 1 BO 75 16	50 100	1 SX8 SU T KA 1 BO AO 16	50 300	1 SX8 SU T KA 1 BO LO 16	55 500

# Réservee aux sociétés \* Edition Limitée

(1) 118 si jantes alliage 20".

(2) 122 si jantes alliage 20".

(3) 128 si jantes alliage 20".

(4) 109 si jantes alliage 20".

(5) 120 si jantes alliage 20".

## TARIFS

# DS 7 CROSSBACK Louvre

SEPTEMBRE 2020

	Puis. adm.	Émissions CO <sub>2</sub> (g/km) NEDC	Émissions CO <sub>2</sub> (g/km) WLTP	LOUVRE	
				Codes Versions	Prix en € (TTC)
<b>HYBRIDE</b>					
E-TENSE 225 Louvre	10	35	31 - 36	1 SX8 SU T NK A B0 L0 16	<b>61 800</b>
E-TENSE 4x4 300 Louvre	11	34	30 - 35	1 SX8 SU T NK 2 B0 L0 16	<b>67 300</b>
<b>ESSENCE</b>					
PureTech 180 Automatique Louvre	10	122	153 - 168	1 SX8 SU T NS 1 B0 L0 16	<b>54 000</b>
PureTech 225 Automatique Louvre	13	128	163 - 172	1 SX8 SU T NR 1 B0 L0 16	<b>56 600</b>
<b>DIESEL</b>					
BlueHDi 180 Automatique Louvre	9	120	158 - 170	1 SX8 SU T KA 1 B0 L0 16	<b>55 500</b>

## TEINTES DE CAISSE

	Codes Options	Prix en € (TTC)
Bleu Encre (N)	MOKU	<b>210</b>
Cristal Pearl (N)	MOPH	<b>210</b>
Gris Platinium (M)	MOVL	<b>■</b>
Noir Perla Nera (N)	M09V	<b>210</b>

■ Série (M) Métallisée (N) Nacrée



BLEU ENCRE



CRISTAL PEARL



GRIS PLATINIUM



NOIR PERLA NERA

## DS 7 CROSSBACK Louvre

SEPTEMBRE 2020

### OPTIONS ET PERSONNALISATION

	Codes Options	Prix en € (TTC)
Advanced Traction Control	UF02	550
Alarme avec supercondamnation des portes et sécurité enfant électrique	AB13	500
Climatisation automatique bizona étendue	HJ03	250
DS ConnectedCAM	L701	400
HiFi System FOCAL Electra®	UN02	1 000
Kit de sécurité	TJ01	50
Rétroviseurs extérieurs électrochromes rabattables électriquement et indexés à la marche arrière avec projection au sol du logo DS	HU23	100
Roue de secours galette	RS02	150
Webasto	DK13	1 850
Freinage d'urgence automatique jusqu'à 140km/h avec Pack Sécurité Etendue, DS CONNECTED PILOT et DS DRIVER ATTENTION MONITORING	ZVAM / ZVCZ	300
Pack DS Night Vision	N101	1 250
Pack DS Urban	WY36	700
DS SENSORIAL DRIVE	QM02	250
Filet d'arrêt de charge	NM02	150
Attelage escamotable	AQ08	950
Toit ouvrant panoramique	OK02	1 450



## DS 7 CROSSBACK E-TENSE 4X4 300

SEPTEMBRE 2020



**DS 7 CROSSBACK inaugure la chaîne de traction hybride E-TENSE 4x4 300 de 300 ch.**

Elle se compose d'un moteur thermique essence de 200ch associé à deux moteurs électriques développant une puissance cumulée de 300ch, d'une boîte de vitesses automatique électrifiée à huit rapports, d'une batterie compacte lithium-ion d'une puissance de 90kW et d'un train arrière électrifié.

Cela permet d'offrir des performances remarquables que ce soit sur le plan dynamique ou énergétique. Quatre modes d'utilisation sont disponibles : 100 % électrique pour redécouvrir le silence, Hybride pour les longues distances sans recharge, Sport pour une conduite dynamique et 4x4 pour un sentiment de sécurité en tout temps. Cette technologie permet par ailleurs de recharger la batterie en phase de décélération ou via le moteur thermique en phase de roulage. En utilisation 100 % électrique, la batterie assure une autonomie jusqu'à 58km en norme WLTP (68km en NEDC).

**La motorisation E-TENSE 4x4 300 entraîne les équipements suivants :**

- ▶ Chargeur de 7,4kW pour une recharge plus rapide de la batterie.
- ▶ Câble mode 2 monophasé 1,8kW (8A) pour recharge sur prise standard et câble mode 3 monophasé 7,4kW pour recharge sur Wall Box et chargeur publique de série.
- ▶ Pommeau de levier de vitesse avec embossage intégrant l'emblème « E-TENSE » et fonction Freinage Régénératif permettant une meilleure récupération d'énergie lors des phases de décélération.
- ▶ Préchauffage du véhicule depuis un smartphone ou bien depuis l'écran tactile 12".
- ▶ LED indiquant une utilisation du véhicule en mode 100 % électrique.
- ▶ Menu spécifique E-TENSE dans l'écran tactile 12" pour optimiser les performances énergétiques mais aussi conserver de l'énergie via la fonction E-Save.
- ▶ Calandre surmontée de l'emblème E-TENSE.
- ▶ Jantes alliage 19" LONDON diamantées Noir avec centre de roue Noir (Carmin sur finition PERFORMANCE Line et PERFORMANCE Line +).
- ▶ DS ACTIVE SCAN SUSPENSION, système de suspension révolutionnaire.
- ▶ Signature E-TENSE 4x4 sur le hayon.
- ▶ Plancher de coffre avec zone de rangement intégrée pour le câble de recharge.
- ▶ Trappe de recharge côté gauche.





INSPIRATION DS BASTILLE



## INSPIRATION DS BASTILLE

L'Inspiration DS BASTILLE offre un design unique à celles et ceux qui souhaitent briser les codes existants, et utiliser leur voiture comme un moyen d'exprimer leur personnalité singulière et extravagante.

Lieu emblématique de la contestation des traditions, de la révolution et de l'avant-gardisme, la place de la Bastille a inspiré ce design particulier, marqué par des matériaux imposants et des finitions Bronze. Même l'habillage rappelle le monument, avec ses matières nobles et innovantes, ses motifs texturés, ses textiles à relief et ses finitions subtiles aux nuances chaleureuses dorées et argentées.

- ▶ Chrome présent sur les éléments extérieurs, une marque d'élégance sur DS 7 CROSSBACK.
- ▶ Grille de calandre et sabot Noir.
- ▶ Décors intérieurs grainés Bronze, témoignant d'une qualité de finition « haute-couture ».
- ▶ Sièges tissu Perruzzi Bronze pour un luxe créatif empreint de caractère et de modernité.
- ▶ Volant multifonction cuir pleine fleur et coussin airbag gainé, pour un confort de préhension optimal.
- ▶ Accoudoir central/de porte similicuir grainé et crosses de portes similicuir Noir Basalte.
- ▶ Plip avec motif Trame DS.
- ▶ Pommeau de levier de vitesse croûte de cuir avec soufflet Noir Basalte.
- ▶ Décors de console centrale teintés masse guillochés.



DS 7 CROSSBACK

SEPTEMBRE 2020



INSPIRATION DS PERFORMANCE LINE



## INSPIRATION DS PERFORMANCE LINE

L'Inspiration DS PERFORMANCE Line a été conçue pour celles et ceux qui, en toutes circonstances, aiment conjuguer sportivité et élégance.

Une gamme parfaitement adaptée aux conducteurs qui considèrent que le sport et le dynamisme ne sont pas des modes d'expression extravagants, mais plutôt un état d'esprit à privilégier au quotidien. L'utilisation de l'Alcantara répond à cette exigence : affirmer son dynamisme avec raffinement.

Pour plus de raffinement, l'Inspiration DS PERFORMANCE Line est également disponible avec un garnissage Cuir Noir Basalte.

- ▶ Badges de portes avant chromés, et traitement noir pailleté texturé sur les DS Wings et le jonc de hayon, pour un style identitaire.
- ▶ Calandre noir brillant, surmontée de l'emblème DS PERFORMANCE Line.
- ▶ Sabot avant et jonc de bouclier arrière chromés.
- ▶ Jantes alliage 19" PERFORMANCE Line (BEIJING) diamantées Noir avec centre de roue Carmin.
- ▶ Badge Performance Line sur la planche de bord en aluminium guilloché, illustrant le savoir-faire unique de DS Automobiles.
- ▶ Intérieur mixte Alcantara®/similicuir PERFORMANCE Line sur les décors et les sièges, plongeant le conducteur dans une ambiance feutrée.
- ▶ Pédalier aluminium et seuils de portes PERFORMANCE Line, témoins de l'attention portée au moindre détail pour un intérieur personnalisé et exclusif.
- ▶ Pack Sièges Confort.
- ▶ Plip avec insert Carmin.
- ▶ Sièges Cuir grainé Noir Basalte (selon option).
- ▶ Surtapis avant et arrière PERFORMANCE Line.
- ▶ Volant Cuir avec surpiqûres Carmin et Or.





INSPIRATION DS RIVOLI GRIS PERLE



## INSPIRATION DS RIVOLI GRIS PERLE

Inspirée du quartier des Tuileries et empreint d'élégance de la Parisienne, le design de l'Inspiration DS RIVOLI nous projette dans la rue du même nom, avec ses boutiques luxueuses, son célèbre jardin des Tuileries et ses palais prestigieux.

Des matériaux nobles tels que le cuir associés à des décors haut de gamme en forme de diamant permettent au client d'exprimer avec sophistication sa singularité.

- ▶ DS Wings et jonc de hayon chromés.
- ▶ Sabot avant et jonc de bouclier arrière ainsi que jonc sur jupe arrière chromés.
- ▶ Rails de console centrale en aluminium guilloché.
- ▶ Seuils de porte avant et arrière en aluminium avec logo DS.
- ▶ Sièges en cuir grainé Gris Perle.
- ▶ Décors en cuir Nappa Gris Perle confection diamant.
- ▶ Montre B.R.M R180 rotative se révélant lors du démarrage de la voiture.
- ▶ Volant multifonction cuir pleine fleur avec coussin airbag gainé cuir.
- ▶ Accoudoir central/de porte TEP Isabella.
- ▶ Packs Sièges Électriques.
- ▶ Plip avec insert Chromé.
- ▶ Rétroviseurs intérieurs électrochrome sans cadre.
- ▶ Rétroviseurs extérieurs rabattables électriquement, indexés à la marche arrière et à mémoire de position avec projection au sol du logo DS.
- ▶ Surtapis avant et arrière.





INSPIRATION DS RIVOLI NOIR BASALTE



## INSPIRATION DS RIVOLI NOIR BASALTE

Inspirée du quartier des Tuileries et empreint d'élégance de la Parisienne, le design de l'Inspiration DS RIVOLI nous projette dans la rue du même nom, avec ses boutiques luxueuses, son célèbre jardin des Tuileries et ses palais prestigieux.

Des matériaux nobles tels que le cuir associés à des décors haut de gamme en forme de diamant permettent au client d'exprimer avec sophistication sa singularité.

- ▶ DS Wings et jonc de hayon chromés.
- ▶ Sabot avant et jonc de bouclier arrière ainsi que jonc sur jupe arrière chromés.
- ▶ Rails de console centrale en aluminium guilloché.
- ▶ Seuils de porte avant et arrière en aluminium avec logo DS.
- ▶ Sièges en cuir grainé Noir Basalte.
- ▶ Décors en cuir Nappa Noir Basalte confection diamant.
- ▶ Montre B.R.M R180 rotative se révélant lors du démarrage de la voiture.
- ▶ Volant multifonction cuir pleine fleur avec coussin airbag gainé cuir.
- ▶ Accoudoir central/de porte TEP Isabella.
- ▶ Packs Sièges Électriques.
- ▶ Plip avec insert Chromé.
- ▶ Rétroviseurs intérieurs électrochrome sans cadre.
- ▶ Rétroviseurs extérieurs rabattables électriquement, indexés à la marche arrière et à mémoire de position avec projection au sol du logo DS.
- ▶ Surtapis avant et arrière.





INSPIRATION DS OPERA BRUN ALEZAN



## INSPIRATION DS OPERA BRUN ALEZAN

Avec son architecture éclectique et ses matériaux nobles (l'or et le marbre), l'opéra Garnier est l'un des opéras les plus prestigieux au monde. Il fut en son temps le symbole du renouveau de la capitale française et de son influence culturelle. Tout sur cette place a été réfléchi et conçu pour séduire et hypnotiser. Il en va de même de l'Inspiration DS OPERA. Ses finitions haut de gamme en cuir nappa incarnent cet esprit de fascination. Elles ont été créées pour celles et ceux qui désirent affirmer leur personnalité d'une manière audacieuse et captivante.

- ▶ Sièges en cuir Nappa Brun Alezan confection bracelet.
- ▶ Planche de bord et panneaux de porte Brun Alezan, pour une finition intemporelle au service de l'élégance.
- ▶ Surpiqûres « point perle », traitement stylistique innovant dans l'univers automobile.
- ▶ Rails de console centrale en aluminium guilloché.
- ▶ Badge de l'Inspiration DS OPERA sur la planche de bord en aluminium guilloché.
- ▶ Commande sous écran central avec incrustation de cristal pour un raffinement jusque dans les moindres détails.
- ▶ Accoudoir central/de porte TEP Isabella.
- ▶ Volant multifonction cuir pleine fleur avec coussin airbag gainé cuir.
- ▶ Pommeau cuir lisse.
- ▶ Poignées de maintien avant et arrière en cuir.
- ▶ Montre B.R.M R180 rotative.
- ▶ Pack Sièges électriques avec sièges avant chauffants, massants et ventilés.
- ▶ Pare-brise chauffant.
- ▶ Plip avec insert Chromé.
- ▶ Rétroviseurs intérieurs électrochrome sans cadre.
- ▶ Rétroviseurs extérieurs rabattables électriquement, indexés à la marche arrière et à mémoire de position avec projection au sol du logo DS.
- ▶ Surtapis avant et arrière.





INSPIRATION DS OPERA NOIR ART BASALTE




## INSPIRATION DS OPERA NOIR ART BASALTE

Avec son architecture éclectique et ses matériaux nobles (l'or et le marbre), l'opéra Garnier est l'un des opéras les plus prestigieux au monde. Il fut en son temps le symbole du renouveau de la capitale française et de son influence culturelle. Tout sur cette place a été réfléchi et conçu pour séduire et hypnotiser. Il en va de même de l'Inspiration DS OPERA. Ses finitions haut de gamme en cuir nappa incarnent cet esprit de fascination. Elles ont été créées pour celles et ceux qui désirent affirmer leur personnalité d'une manière audacieuse et captivante.



- ▶ Sièges en cuir Nappa Noir Basalte confection bracelet.
- ▶ Planche de bord et panneaux de porte présentant un effet patiné, pour une finition intemporelle au service de l'élégance.
- ▶ Surpiqûres « point perle », traitement stylistique innovant dans l'univers automobile.
- ▶ Rails de console centrale en aluminium guilloché.
- ▶ Badge de l'Inspiration DS OPERA sur la planche de bord en aluminium guilloché.
- ▶ Commande sous écran central avec incrustation de cristal pour un raffinement jusque dans les moindres détails.
- ▶ Accoudoir central/de porte TEP Isabella.
- ▶ Volant multifonction cuir pleine fleur avec coussin airbag gainé cuir.
- ▶ Pommeau cuir lisse.
- ▶ Poignées de maintien avant et arrière en cuir.
- ▶ Montre B.R.M R180 rotative.
- ▶ Pack Sièges électriques avec sièges avant chauffants, massants et ventilés.
- ▶ Pare-brise chauffant.
- ▶ Plip avec insert Chromé.
- ▶ Rétroviseurs intérieurs électrochrome sans cadre.
- ▶ Rétroviseurs extérieurs rabattables électriquement, indexés à la marche arrière et à mémoire de position avec projection au sol du logo DS.
- ▶ Surtapis avant et arrière.



INSPIRATION DS OPERA NOIR ART BASALTE ÉDITION LIMITÉE LOUVRE



## INSPIRATION DS OPERA NOIR ART BASALTE édition limitée LOUVRE

Avec son architecture éclectique et ses matériaux nobles (l'or et le marbre), l'opéra Garnier est l'un des opéras les plus prestigieux au monde. Il fut en son temps le symbole du renouveau de la capitale française et de son influence culturelle. Tout sur cette place a été réfléchi et conçu pour séduire et hypnotiser. Il en va de même de l'Inspiration DS OPERA. Ses finitions haut de gamme en cuir nappa incarnent cet esprit de fascination. Elles ont été créées pour celles et ceux qui désirent affirmer leur personnalité d'une manière audacieuse et captivante.

- ▶ Accoudoir central/de porte TEP Isabella.
- ▶ Application embarquée « Un jour au Louvre ».
- ▶ Badge LOUVRE sur la planche de bord en aluminium guilloché.
- ▶ Barres de toit noires brillantes.
- ▶ Commande sous écran central avec incrustation de cristal pour un raffinement jusque dans les moindres détails.
- ▶ Couvercle de rangement central avec embossage Pyramide sur Cuir Nappa.
- ▶ Coques de rétroviseurs extérieurs avec gravure laser motif Pyramide.
- ▶ DS Wings et jonc de hayon Noir Brillant.
- ▶ Jantes alliage 20" ALEXANDRIA.
- ▶ Monogramme LOUVRE sur le capot et le volet de coffre.
- ▶ Montre B.R.M R180 rotative.
- ▶ Ornement d'aérateur 3D Pyramide sur inox.
- ▶ Pack Sièges électriques avec sièges avant chauffants, massants et ventilés.
- ▶ Pare-brise chauffant.
- ▶ Planche de bord et panneaux de porte présentant un effet patiné, pour une finition intemporelle au service de l'élégance.
- ▶ Plip avec insert Chromé.
- ▶ Poignées de maintien avant et arrière en cuir.
- ▶ Pommeau cuir lisse.
- ▶ Rails de console centrale en aluminium guilloché.
- ▶ Rétroviseurs extérieurs rabattables électriquement, indexés à la marche arrière et à mémoire de position avec projection au sol du logo DS.
- ▶ Rétroviseurs intérieurs électrochrome sans cadre.
- ▶ Sièges en cuir Nappa Noir Basalte confection bracelet.
- ▶ Surpiqûres « point perle », traitement stylistique innovant dans l'univers automobile.
- ▶ Surtapis avant et arrière.
- ▶ Volant multifonction cuir pleine fleur avec coussin airbag gainé cuir.

# DS 7 CROSSBACK

SEPTEMBRE 2020

INSPIRATIONS DS	Codes Options	CHIC	BUSINESS#	SO CHIC	PERFORMANCE Line	PERFORMANCE Line +	EXECUTIVE#	GRAND CHIC	LOUVRE*
		Prix en € (TTC)	Prix en € (TTC)	Prix en € (TTC)	Prix en € (TTC)	Prix en € (TTC)	Prix en € (TTC)	Prix en € (TTC)	Prix en € (TTC)
Inspiration DS BASTILLE	55FX	■	■	■					
Inspiration DS PERFORMANCE Line	56FV				■	■			
Inspiration DS PERFORMANCE Line avec sièges Cuir	57FV					1200			
Inspiration DS RIVOLI Gris Perle	57FW		3 600	3 550			■	■	
Inspiration DS RIVOLI Noir Basalte	57FE		3 600	3 550			■	■	
Inspiration DS OPERA Brun Alezan	4HFI		6 300	6 250			2 700	2 700	
Inspiration DS OPERA Noir Art Basalte	4HFO		6 300	6 250			2 700	2 700	■

■ Série # Réservée aux sociétés \* Edition Limitée





Jantes alliage : **BERLIN**  
Code : **ZHFE**



Jantes alliage : **ROMA**  
Code : **ZHFH**



Jantes alliage : **BEIJING**  
Code : **ZHFL**



Jantes alliage : **AMSTERDAM**  
Code : **ZHFI**



Jantes alliage : **LONDON**  
Code : **ZHFJ**



Jantes alliage : **TOKYO**  
Code : **ZHFK**



Jantes alliage : **PARIS**  
Code : **ZHHN**



Jantes alliage : **ALEXANDRIA**

OPTIONS	Codes Options	CHIC	BUSINESS#	SO CHIC	PERFORMANCE Line	PERFORMANCE Line +	EXECUTIVE#	GRAND CHIC	LOUVRE*
		Prix en € (TTC)	Prix en € (TTC)	Prix en € (TTC)	Prix en € (TTC)	Prix en € (TTC)	Prix en € (TTC)	Prix en € (TTC)	Prix en € (TTC)
Jantes alliage 17" BERLIN	ZHFE	■	■						
Jantes alliage 19" ROMA (1)	ZHFH			■			■	■	
Jantes alliage 19" BEIJING (1)	ZHFL				■	■			
Jantes alliage 19" AMSTERDAM (2)	ZHFI	2 380	2 380	200	200	200	200		
Jante alliage 19" LONDON (2)	ZHFJ		2 480 / Série sur E-TENSE 225 et E-TENSE 4x4 300	Série sur E-TENSE 225 et E-TENSE 4x4 300	300 / Série sur E-TENSE 225 et E-TENSE 4x4 300	300 / Série sur E-TENSE 225 et E-TENSE 4x4 300	300 / Série sur E-TENSE 225 et E-TENSE 4x4 300	300 / Série sur E-TENSE 225 et E-TENSE 4x4 300	
Jantes alliage 20" TOKYO (3)	ZHFK					1 090		1 090	
Jantes alliage 20" PARIS (3)	ZHHN					1 290			
Jantes alliage 20" ALEXANDRIA (3)									■






■ Série. # Réservée aux sociétés. \* Edition Limitée





(1) Sauf sur versions E-TENSE 225 et E-TENSE 4x4 300. (2) Non compatible avec le Toit ouvrant panoramique et le HiFi System FOCAL Electra sur motorisation thermique.

(3) Non compatible avec attelage sur motorisations E-TENSE 225 et E-TENSE 4x4 300.

# DS 7 CROSSBACK

SEPTEMBRE 2020

TEINTE DE CAISSE	Codes Options	Prix en € (TTC)
Blanc Banquise (O) 	POWP	0
Blanc Nacré (N) 	M6N9	1 000
Bleu Encre (N) 	MOKU	1 000
Brun Andradite (N) 	MOPB	1 000
Cristal Pearl (N) 	MOPH	1 000

TEINTE DE CAISSE	Codes Options	Prix en € (TTC)
Gris Artense (M) 	M0F4	790
Gris Platinium (M) 	M0VL	790
Noir Perla Nera (N) 	M09V	1 000
Or Byzantin (N) 	MONZ	1 000

Les finitions PERFORMANCE Line et PERFORMANCE Line + sont disponibles uniquement en Blanc Banquise, Blanc Nacré, Cristal Pearl, Gris Artense, Gris Platinium, Noir Perla Nera.

L'Édition Limitée LOUVRE est disponible uniquement en Bleu Encre, Cristal Pearl, Gris Platinium et Noir Perla Nera.

(O) : Opaque - (M) : Métallisée - (N) : Nacrée

## ► PRÉSENTATION DE LA BRANCHE CHIC

### DS 7 CROSSBACK CHIC

- ABS, AFU, ESP et REF
- Aide au démarrage en pente
- Airbags frontaux, latéraux et rideaux aux places avant et rideaux aux places arrière
- Alerte Attention Conducteur
- Alerte de Franchissement Involontaire de Ligne
- Banquette arrière modulable 2/3-1/3 avec plancher plat
- Boîte à gants réfrigérée
- Climatisation automatique bizona
- Climatisation avec aérateurs aux places arrière
- Contrôle de stabilité de l'attelage
- Détection de sous gonflage
- Éclairage à LED
- Éclairage d'accueil à l'ouverture du véhicule
- Écran tactile 8"
- Essuie-vitre avant automatique
- Feux arrière 3D (traitement écailles) avec indicateurs de direction défilant à LED
- Feux diurnes à LED
- Filtre à odeur avec charbon actif
- Fixations ISOFIX à la place passager et aux places latérales arrière
- Frein de stationnement électrique
- Freinage d'urgence automatique
- Indicateur de changement de rapport
- Inspiration DS BASTILLE
  - Démarrage Mains-Libres avec décor Trame DS sur la clé
  - Garnissage Tissu Perruzi Bronze
  - Planche de bord gainée Bronze
  - Pommeau de levier de vitesse en cuir
  - Rehausse de siège conducteur
  - Volant Cuir gainé main avec commandes intégrées
- Jantes alliage 17" BERLIN
- Kit de dépannage provisoire
- Lève-vitres avant et arrière électriques avec fonction antipincement
- Mirror Screen
- Ordinateur de bord
- Ouverture et fermeture des vitres à distance
- Parebrise teinté et acoustique
- Prises USB x2 aux places arrière
- Projecteurs Xénon avec allumage automatique des feux
- Radio numérique
- Reconnaissance des panneaux de vitesse et préconisation
- Régulateur-limiteur de vitesse
- Rétroviseurs extérieurs électriques dégivrants avec sonde de température et répétiteurs de clignotants à LED
- SOS & ASSISTANCE
- Système Audio Analogique à 8 HP avec prise USB et Bluetooth
- Témoin et alerte sonore de non bouclage des ceintures de sécurité avant et arrière
- Verrouillage automatique des portes en roulant
- Volant réglable en hauteur et en profondeur

### DS 7 CROSSBACK SO CHIC

- Aide au stationnement arrière
- Combiné numérique 12"
- DS ACTIVE SCAN SUSPENSION (sur BlueHDi 180 Automatique, E-TENSE 225 et E-TENSE 4x4 300)
- Jantes alliage 19" ROMA
- Jantes alliage 19" LONDON (sur E-TENSE 225 et E-TENSE 4x4 300)
- NAVIGATION avec radio numérique
- Pack sièges confort
- Accoudoir central arrière
- Réglages lombaires électriques côté conducteur
- Rehausse de siège conducteur et passager active
- Trappe à skis
- Projecteurs antibrouillard à LED avec éclairage statique d'intersection
- Rétroviseurs extérieurs rabattables électriquement avec projection au sol du logo DS
- Rétroviseur intérieur électrochrome sans cadre
- Vitres arrière et lunette arrière surteintées
- Vitres avant et arrière feuilletées (sur E-TENSE 225 et E-TENSE 4x4 300)

### DS 7 CROSSBACK GRAND CHIC

- Accès et Démarrage Mains-Libres
- Aide au stationnement avant avec Caméra de recul
- Alerte Active de Franchissement Involontaire de Ligne
- Barres de toit aluminium
- Chargeur sans fil
- DS ACTIVE LED VISION
- DS ACTIVE SCAN SUSPENSION (sauf sur BlueHDi 130 Automatique)
- Éclairage PolyAmbient
- Hayon motorisé avec Accès Bras Chargés
- Inspiration DS RIVOLI
  - Banquette arrière électrique
  - Garnissage en Cuir grainé Noir Basalte ou Gris Perle
  - Montre B.R.M R180
  - Planche de bord en Cuir Nappa
  - Seuil de porte en métal avec Trame DS
  - Siège conducteur électrique et à mémoire de position
  - Surtapis avant et arrière
- Pack Sécurité Étendue
  - Alerte Attention Conducteur par caméra
  - Reconnaissance Étendue des Panneaux
  - Surveillance Active d'Angle Mort
- Pédalier et repose-pied en aluminium
- Plancher modulable à 2 positions avec rangements amovibles
- Rétroviseurs extérieurs, indexés à la marche arrière et à mémoire de position
- Vitres avant et arrière feuilletées

## ► PRÉSENTATION DE LA BRANCHE PERFORMANCE LINE

### DS 7 CROSSBACK CHIC

- ABS, AFU, ESP et REF
- Aide au démarrage en pente
- Airbags frontaux, latéraux et rideaux aux places avant et rideaux aux places arrière
- Alerte Attention Conducteur
- Alerte de Franchissement Involontaire de Ligne
- Banquette arrière modulable 2/3-1/3 avec plancher plat
- Boîte à gants réfrigérée
- Climatisation automatique bizona
- Climatisation avec aérateurs aux places arrière
- Contrôle de stabilité de l'attelage
- Détection de sous gonflage
- Éclairage à LED
- Éclairage d'accueil à l'ouverture du véhicule
- Écran tactile 8"
- Essuie-vitre avant automatique
- Feux arrière 3D (traitement écailles) avec indicateurs de direction défilant à LED
- Feux diurnes à LED
- Filtre à odeur avec charbon actif
- Fixations ISOFIX à la place passager et aux places latérales arrière
- Frein de stationnement électrique
- Freinage d'urgence automatique
- Indicateur de changement de rapport
- Inspiration DS BASTILLE
  - Démarrage Mains-Libres avec décor Trame DS sur la clé
  - Garnissage Tissu Perruzi Bronze
  - Planche de bord gainée Bronze
  - Pommeau de levier de vitesse en cuir
  - Rehausse de siège conducteur
  - Volant Cuir gainé main avec commandes intégrées
- Jantes alliage 17" BERLIN
- Kit de dépannage provisoire
- Lève-vitres avant et arrière électriques avec fonction antipincement
- Mirror Screen
- Ordinateur de bord
- Ouverture et fermeture des vitres à distance
- Parebrise teinté et acoustique
- Prises USB x2 aux places arrière
- Projecteurs Xénon avec allumage automatique des feux
- Radio numérique
- Reconnaissance des panneaux de vitesse et préconisation
- Régulateur-limiteur de vitesse
- Rétroviseurs extérieurs électriques dégivrants avec sonde de température et répétiteurs de clignotants à LED
- SOS & ASSISTANCE
- Système Audio Analogique à 8 HP avec prise USB et Bluetooth
- Témoin et alerte sonore de non bouclage des ceintures de sécurité avant et arrière
- Verrouillage automatique des portes en roulant
- Volant réglable en hauteur et en profondeur

### DS 7 CROSSBACK PERFORMANCE LINE

- Aide au stationnement arrière
- Combiné numérique 12"
- DS ACTIVE SCAN SUSPENSION (sur BlueHDi 180 Automatique, E-TENSE 225 et E-TENSE 4x4 300)
- Inspiration DS PERFORMANCE Line
  - Démarrage Mains-Libres avec décor Carmin sur la clé
  - Garnissage Alcantara® PERFORMANCE Line
  - Jantes alliage 19" BEIJING
  - Jantes alliage 19" LONDON (sur E-TENSE 225 et E-TENSE 4x4 300)
  - Pédalier et repose-pied en aluminium
  - Personnalisation extérieure PERFORMANCE Line
  - Planche de bord Alcantara®
  - Réglage lombaire électrique côté conducteur avec rehausse de siège passager
  - Surtapis avant et arrière PERFORMANCE Line
- NAVIGATION avec radio numérique
- Projecteurs antibrouillard à LED avec éclairage statique d'intersection
- Rétroviseurs extérieurs rabattables électriquement avec projection au sol du logo DS
- Rétroviseur intérieur électrochrome sans cadre
- Vitres arrière et lunette arrière surteintées
- Vitres avant et arrière feuilletées (sur E-TENSE 225 et E-TENSE 4x4 300)

### DS 7 CROSSBACK PERFORMANCE LINE +

- Accès et Démarrage Mains-Libres
- Aide au stationnement avant
- Barres de toit noires brillantes
- Caméra de recul
- Chargeur sans fil
- DS ACTIVE LED VISION
- DS ACTIVE SCAN SUSPENSION (sur BlueHDi 180 Automatique, E-TENSE 225 et E-TENSE 4x4 300)
- DS SENSORIAL DRIVE (sauf sur E-TENSE 225 et E-TENSE 4x4 300)
- Hayon motorisé avec Accès Bras Chargés
- Montre B.R.M R180
- Pack sièges électriques
  - Accoudoir central arrière
  - Banquette arrière électrique
  - Réglage lombaire électrique côté conducteur
  - Rehausse de siège conducteur et passager active
- Rétroviseurs extérieurs rabattables électriquement et indexés à la marche arrière avec projection au sol du logo DS
- Sièges avant électriques
- Vitres avant et arrière feuilletées (sur E-TENSE 225 et E-TENSE 4x4 300)
- Volant multifonction cuir pleine fleur avec coussin airbag gainé cuir

## ► PRÉSENTATION DE LA BRANCHE À DESTINATION DES SOCIÉTÉS

### DS 7 CROSSBACK CHIC

- ABS, AFU, ESP et REF
- Aide au démarrage en pente
- Airbags frontaux, latéraux et rideaux aux places avant et rideaux aux places arrière
- Alerte Attention Conducteur
- Alerte de Franchissement Involontaire de Ligne
- Banquette arrière modulable 2/3-1/3 avec plancher plat
- Boîte à gants réfrigérée
- Climatisation automatique bizona
- Climatisation avec aérateurs aux places arrière
- Contrôle de stabilité de l'attelage
- Détection de sous gonflage
- Éclairage à LED
- Éclairage d'accueil à l'ouverture du véhicule
- Écran tactile 8"
- Essuie-vitre avant automatique
- Feux arrière 3D (traitement écailles) avec indicateurs de direction défilant à LED
- Feux diurnes à LED
- Filtre à odeur avec charbon actif
- Fixations ISOFIX à la place passager et aux places latérales arrière
- Frein de stationnement électrique
- Freinage d'urgence automatique
- Indicateur de changement de rapport
- Inspiration DS BASTILLE
  - Démarrage Mains-Libres avec décor Trame DS sur la clé
  - Garnissage Tissu Perruzi Bronze
  - Planche de bord gainée Bronze
  - Pommeau de levier de vitesse en cuir
  - Rehausse de siège conducteur
  - Volant Cuir gainé main avec commandes intégrées
- Jantes alliage 17" BERLIN
- Kit de dépannage provisoire
- Lève-vitres avant et arrière électriques avec fonction antipincement
- Mirror Screen
- Ordinateur de bord
- Ouverture et fermeture des vitres à distance
- Parebrise teinté et acoustique
- Prises USB x2 aux places arrière
- Projecteurs Xénon avec allumage automatique des feux
- Radio numérique
- Reconnaissance des panneaux de vitesse et préconisation
- Régulateur-limiteur de vitesse
- Rétroviseurs extérieurs électriques dégivrants avec sonde de température et répétiteurs de clignotants à LED
- SOS & ASSISTANCE
- Système Audio Analogique à 8 HP avec prise USB et Bluetooth
- Témoin et alerte sonore de non bouclage des ceintures de sécurité avant et arrière
- Verrouillage automatique des portes en roulant
- Volant réglable en hauteur et en profondeur

### DS 7 CROSSBACK BUSINESS

- Aide au stationnement arrière
- Combiné numérique 12"
- DS ACTIVE SCAN SUSPENSION (sur BlueHDi 180 Automatique, E-TENSE 225 et E-TENSE 4x4 300)
- Jantes alliage 19" LONDON (sur E-TENSE 225 et E-TENSE 4x4 300)
- NAVIGATION avec radio numérique
- Pack Modularité
- Pack Sièges Business<sup>(1)</sup>
- Projecteurs antibrouillard à LED
- Rétroviseur intérieur électrochrome sans cadre
- Rétroviseurs extérieurs rabattables électriquement avec projection au sol du logo DS
- Roue de secours galette (sauf sur E-TENSE 225 et E-TENSE 4x4 300)
- Surtapis avant et arrière
- Vitres arrière et lunette arrière surteintées
- Vitres avant et arrière feuilletés (sur E-TENSE 225 et E-TENSE 4x4 300)

### DS 7 CROSSBACK EXECUTIVE

- Aide au stationnement avant
- Alerte Active de Franchissement Involontaire de Ligne
- Barres de toit aluminium
- Caméra de recul
- DS ACTIVE LED VISION
- DS ACTIVE SCAN SUSPENSION<sup>(2)</sup>
- Éclairage d'ambiance intégral à LED
- Inspiration DS RIVOLI
- Jantes alliage 19" ROMA
- Jantes alliage 19" LONDON (sur E-TENSE 225 et E-TENSE 4x4 300)
- Pack Easy Access
- Pack Sécurité Etendue
- Rétroviseurs extérieurs électrochromes
- Rétroviseurs extérieurs indexés à la marche arrière
- Vitres avant et arrière feuilletés (sur E-TENSE 225 et E-TENSE 4x4 300)

(1) Siège conducteur labélisé AGR. Le siège conducteur contient le réglage longitudinal mécanique, le réglage de dossier continu mécanique, la rehausse active mécanique, le réglage de site électrique et le réglage lombaire pneumatique à 4 voies. Le siège passager contient le réglage longitudinal mécanique, le réglage de dossier continu mécanique et la rehausse active mécanique.

(2) Non disponible sur le moteur BlueHDi 130 et PureTech 130.

VERSIONS	CHIC	SO CHIC	BUSINESS#	PERFORMANCE Line	PERFORMANCE Line +	EXECUTIVE#	GRAND CHIC	LOUVRE*
<b>ÉQUIPEMENTS DE SÉCURITÉ ET DE CONDUITE</b>								
ABS avec répartiteur électronique de freinage (REF) et Aide au Freinage d'Urgence (AFU)	■	■	■	■	■	■	■	■
Advanced Traction Control (non disponible sur version E-TENSE 4x4 300)		□		□	□	□	□	□
Aide au démarrage en pente	■	■	■	■	■	■	■	■
Airbags frontaux aux places avant avec désactivation par clé de l'airbag passager	■	■	■	■	■	■	■	■
Airbags latéraux type "thorax" aux places avant	■	■	■	■	■	■	■	■
Airbags rideaux aux places avant	■	■	■	■	■	■	■	■
Airbags rideaux aux places avant et arrière (1)		□	□	■	■	■	■	■
Alerte Active de Franchissement Involontaire de Ligne (AAFIL) (2)		□	□	□	□	■	■	■
Alerte Attention Conducteur	■	■	■	■	■	■	■	■
Alerte Attention Conducteur par caméra (3)	□	□	□	□	□	■	■	■
Allumage automatique des feux de détresse en cas de forte décélération	■	■	■	■	■	■	■	■
Allumage automatique des projecteurs	■	■	■	■	■	■	■	■
Attelage escamotable (non disponible sur motorisations E-TENSE 225 et E-TENSE 4x4 300 avec jantes alliage 20")	□	□	□	□	□	□	□	□
Avertisseur bi-ton	■	■	■	■	■	■	■	■
Contrôle de stabilité de l'attelage	■	■	■	■	■	■	■	■
Contrôle de traction intelligent	■	■	■	■	■	■	■	■
Contrôle dynamique de stabilité (ESP) avec antipatinage des roues (ASR)	■	■	■	■	■	■	■	■
Détection de sous-gonflage	■	■	■	■	■	■	■	■
DS ACTIVE LED VISION (4)		□	□	□	■	■	■	■
Enregistrement vidéo en cas d'incident (5)	□	□	□	□	□	□	□	□
Essuie-vitre avant à déclenchement et cadencement automatiques	■	■	■	■	■	■	■	■
Feux arrière 3D (traitement écailles)	■	■	■	■	■	■	■	■
Fixations ISOFIX à la place passager et aux places latérales arrière (6)	■	■	■	■	■	■	■	■
Frein de stationnement électrique automatique	■	■	■	■	■	■	■	■
Freinage d'urgence automatique	■	■	■	■	■	■	■	■
Guide utilisateur numérique	■	■	■	■	■	■	■	■

VERSIONS	CHIC	SO CHIC	BUSINESS#	PERFORMANCE Line	PERFORMANCE Line +	EXECUTIVE#	GRAND CHIC	LOUVRE*
<b>ÉQUIPEMENTS DE SÉCURITÉ ET DE CONDUITE (SUITE)</b>								
Kit de sécurité	<input type="checkbox"/>	<input type="checkbox"/>	<input type="checkbox"/>	<input type="checkbox"/>	<input type="checkbox"/>	<input type="checkbox"/>	<input type="checkbox"/>	<input type="checkbox"/>
Limiteur de vitesse	<input checked="" type="checkbox"/>	<input checked="" type="checkbox"/>	<input checked="" type="checkbox"/>	<input checked="" type="checkbox"/>	<input checked="" type="checkbox"/>	<input checked="" type="checkbox"/>	<input checked="" type="checkbox"/>	<input checked="" type="checkbox"/>
Palettes au volant	<input checked="" type="checkbox"/>	<input checked="" type="checkbox"/>	<input checked="" type="checkbox"/>	<input checked="" type="checkbox"/>	<input checked="" type="checkbox"/>	<input checked="" type="checkbox"/>	<input checked="" type="checkbox"/>	<input checked="" type="checkbox"/>
Pare-brise acoustique	<input checked="" type="checkbox"/>	<input checked="" type="checkbox"/>	<input checked="" type="checkbox"/>	<input checked="" type="checkbox"/>	<input checked="" type="checkbox"/>	<input checked="" type="checkbox"/>	<input checked="" type="checkbox"/>	<input checked="" type="checkbox"/>
Pare-brise chauffant (7)		<input type="checkbox"/>	<input type="checkbox"/>	<input type="checkbox"/>	<input type="checkbox"/>	<input type="checkbox"/>	<input type="checkbox"/>	<input checked="" type="checkbox"/>
Projecteurs Xénon	<input checked="" type="checkbox"/>	<input checked="" type="checkbox"/>	<input checked="" type="checkbox"/>	<input checked="" type="checkbox"/>				
Projecteurs antibrouillard à LED avec éclairage statique d'intersection	<input type="checkbox"/>	<input checked="" type="checkbox"/>	<input checked="" type="checkbox"/>	<input checked="" type="checkbox"/>	<input checked="" type="checkbox"/>	<input checked="" type="checkbox"/>	<input checked="" type="checkbox"/>	<input checked="" type="checkbox"/>
Reconnaissance des panneaux de vitesse et préconisation	<input checked="" type="checkbox"/>	<input checked="" type="checkbox"/>	<input checked="" type="checkbox"/>	<input checked="" type="checkbox"/>	<input checked="" type="checkbox"/>	<input checked="" type="checkbox"/>	<input checked="" type="checkbox"/>	<input checked="" type="checkbox"/>
Reconnaissance étendue des panneaux de circulation (8)	<input type="checkbox"/>	<input type="checkbox"/>	<input type="checkbox"/>	<input type="checkbox"/>	<input type="checkbox"/>	<input checked="" type="checkbox"/>	<input checked="" type="checkbox"/>	<input checked="" type="checkbox"/>
Rétroviseurs extérieurs avec projection au sol du logo DS	<input type="checkbox"/>	<input checked="" type="checkbox"/>	<input checked="" type="checkbox"/>	<input checked="" type="checkbox"/>	<input checked="" type="checkbox"/>	<input checked="" type="checkbox"/>	<input checked="" type="checkbox"/>	<input checked="" type="checkbox"/>
Rétroviseurs extérieurs électrochromes						<input checked="" type="checkbox"/>	<input type="checkbox"/>	<input type="checkbox"/>
Rétroviseurs extérieurs indexés à la marche arrière		<input type="checkbox"/>	<input type="checkbox"/>	<input type="checkbox"/>	<input checked="" type="checkbox"/>	<input checked="" type="checkbox"/>	<input checked="" type="checkbox"/>	<input checked="" type="checkbox"/>
Rétroviseurs extérieurs rabattables électriquement	<input type="checkbox"/>	<input checked="" type="checkbox"/>	<input checked="" type="checkbox"/>	<input checked="" type="checkbox"/>	<input checked="" type="checkbox"/>	<input checked="" type="checkbox"/>	<input checked="" type="checkbox"/>	<input checked="" type="checkbox"/>
Rétroviseur intérieur électrochrome sans cadre	<input type="checkbox"/>	<input checked="" type="checkbox"/>	<input checked="" type="checkbox"/>	<input checked="" type="checkbox"/>	<input checked="" type="checkbox"/>	<input checked="" type="checkbox"/>	<input checked="" type="checkbox"/>	<input checked="" type="checkbox"/>
Roue de secours galette (9)	<input type="checkbox"/>	<input type="checkbox"/>	<input checked="" type="checkbox"/>	<input type="checkbox"/>	<input type="checkbox"/>	<input checked="" type="checkbox"/>	<input type="checkbox"/>	<input type="checkbox"/>
SOS & ASSISTANCE	<input checked="" type="checkbox"/>	<input checked="" type="checkbox"/>	<input checked="" type="checkbox"/>	<input checked="" type="checkbox"/>	<input checked="" type="checkbox"/>	<input checked="" type="checkbox"/>	<input checked="" type="checkbox"/>	<input checked="" type="checkbox"/>
Surveillance Active d'Angle Mort (10)	<input type="checkbox"/>	<input type="checkbox"/>	<input type="checkbox"/>	<input type="checkbox"/>	<input type="checkbox"/>	<input checked="" type="checkbox"/>	<input checked="" type="checkbox"/>	<input checked="" type="checkbox"/>
Témoin et alerte sonore de non bouclage des ceintures de sécurité avant et arrière	<input checked="" type="checkbox"/>	<input checked="" type="checkbox"/>	<input checked="" type="checkbox"/>	<input checked="" type="checkbox"/>	<input checked="" type="checkbox"/>	<input checked="" type="checkbox"/>	<input checked="" type="checkbox"/>	<input checked="" type="checkbox"/>
Vérins d'ouverture et de maintien du capot moteur	<input checked="" type="checkbox"/>	<input checked="" type="checkbox"/>	<input checked="" type="checkbox"/>	<input checked="" type="checkbox"/>	<input checked="" type="checkbox"/>	<input checked="" type="checkbox"/>	<input checked="" type="checkbox"/>	<input checked="" type="checkbox"/>

VERSIONS	CHIC	SO CHIC	BUSINESS#	PERFORMANCE Line	PERFORMANCE Line +	EXECUTIVE#	GRAND CHIC	LOUVRE*
<b>ÉQUIPEMENTS DE CONFORT ET D'AGRÈMENT</b>								
360 Vision (11)		<input type="checkbox"/>	<input type="checkbox"/>	<input type="checkbox"/>	<input type="checkbox"/>	<input type="checkbox"/>	<input type="checkbox"/>	<input type="checkbox"/>
Accès et démarrage mains-libres	<input type="checkbox"/>	<input type="checkbox"/>	<input type="checkbox"/>	<input type="checkbox"/>	<input checked="" type="checkbox"/>	<input checked="" type="checkbox"/>	<input checked="" type="checkbox"/>	<input checked="" type="checkbox"/>
Accès bras chargés		<input type="checkbox"/>	<input type="checkbox"/>	<input type="checkbox"/>	<input checked="" type="checkbox"/>	<input checked="" type="checkbox"/>	<input checked="" type="checkbox"/>	<input checked="" type="checkbox"/>
Accoudoir central arrière avec porte-gobelets	<input type="checkbox"/>	<input checked="" type="checkbox"/>	<input checked="" type="checkbox"/>	<input checked="" type="checkbox"/>	<input checked="" type="checkbox"/>	<input checked="" type="checkbox"/>	<input checked="" type="checkbox"/>	<input checked="" type="checkbox"/>
Accoudoir central avant avec rangement		<input type="checkbox"/>	<input type="checkbox"/>	<input checked="" type="checkbox"/>	<input checked="" type="checkbox"/>	<input checked="" type="checkbox"/>	<input checked="" type="checkbox"/>	<input checked="" type="checkbox"/>
Aide au stationnement arrière	<input type="checkbox"/>	<input checked="" type="checkbox"/>	<input checked="" type="checkbox"/>	<input checked="" type="checkbox"/>	<input checked="" type="checkbox"/>	<input checked="" type="checkbox"/>	<input checked="" type="checkbox"/>	<input checked="" type="checkbox"/>
Aide au stationnement avant	<input type="checkbox"/>	<input type="checkbox"/>	<input type="checkbox"/>	<input type="checkbox"/>	<input checked="" type="checkbox"/>	<input checked="" type="checkbox"/>	<input checked="" type="checkbox"/>	<input checked="" type="checkbox"/>
Aumônières de dos sur les sièges avant	<input checked="" type="checkbox"/>	<input checked="" type="checkbox"/>	<input checked="" type="checkbox"/>	<input checked="" type="checkbox"/>	<input checked="" type="checkbox"/>	<input checked="" type="checkbox"/>	<input checked="" type="checkbox"/>	<input checked="" type="checkbox"/>
Badge de planche de bord DS PERFORMANCE Line				<input checked="" type="checkbox"/>	<input checked="" type="checkbox"/>			
Badge de planche de bord LOUVRE								<input checked="" type="checkbox"/>
Badge de planche de bord RIVOLI		<input type="checkbox"/>	<input type="checkbox"/>			<input checked="" type="checkbox"/>	<input checked="" type="checkbox"/>	
Badge de planche de bord OPERA		<input type="checkbox"/>	<input type="checkbox"/>			<input type="checkbox"/>	<input type="checkbox"/>	
Banquette arrière 2/3 - 1/3 et 3 appui-tête	<input checked="" type="checkbox"/>	<input checked="" type="checkbox"/>	<input checked="" type="checkbox"/>	<input checked="" type="checkbox"/>	<input checked="" type="checkbox"/>	<input checked="" type="checkbox"/>	<input checked="" type="checkbox"/>	<input checked="" type="checkbox"/>
Banquette arrière avec trappe à skis (non compatible avec la banquette arrière inclinable électriquement)	<input type="checkbox"/>	<input checked="" type="checkbox"/>	<input checked="" type="checkbox"/>	<input checked="" type="checkbox"/>				
Banquette arrière inclinable électriquement		<input type="checkbox"/>	<input type="checkbox"/>		<input checked="" type="checkbox"/>	<input checked="" type="checkbox"/>	<input checked="" type="checkbox"/>	<input checked="" type="checkbox"/>
Banquette arrière rabattable depuis le coffre	<input checked="" type="checkbox"/>	<input checked="" type="checkbox"/>	<input checked="" type="checkbox"/>	<input checked="" type="checkbox"/>	<input checked="" type="checkbox"/>	<input checked="" type="checkbox"/>	<input checked="" type="checkbox"/>	<input checked="" type="checkbox"/>
Caméra de recul		<input type="checkbox"/>	<input type="checkbox"/>	<input type="checkbox"/>	<input checked="" type="checkbox"/>	<input checked="" type="checkbox"/>	<input checked="" type="checkbox"/>	<input checked="" type="checkbox"/>
Clignotants impulsionnels 3 coups	<input checked="" type="checkbox"/>	<input checked="" type="checkbox"/>	<input checked="" type="checkbox"/>	<input checked="" type="checkbox"/>	<input checked="" type="checkbox"/>	<input checked="" type="checkbox"/>	<input checked="" type="checkbox"/>	<input checked="" type="checkbox"/>
Climatisation automatique bizona, avec fonction REST, 3 modes de débit d'air et boîte à gants ventilée avec aérateurs aux places arrière	<input checked="" type="checkbox"/>	<input checked="" type="checkbox"/>	<input checked="" type="checkbox"/>	<input checked="" type="checkbox"/>	<input checked="" type="checkbox"/>	<input checked="" type="checkbox"/>	<input checked="" type="checkbox"/>	<input checked="" type="checkbox"/>
Climatisation automatique bizona étendue, avec fonction REST, 3 modes de débit d'air et boîte à gants ventilée avec commandes et aérateurs aux places arrière (non disponible sur PureTech 130 Automatique)	<input type="checkbox"/>	<input type="checkbox"/>	<input type="checkbox"/>	<input type="checkbox"/>	<input type="checkbox"/>	<input type="checkbox"/>	<input type="checkbox"/>	<input type="checkbox"/>
Condamnation automatique des portes, du hayon et de la trappe à carburant en roulant	<input checked="" type="checkbox"/>	<input checked="" type="checkbox"/>	<input checked="" type="checkbox"/>	<input checked="" type="checkbox"/>	<input checked="" type="checkbox"/>	<input checked="" type="checkbox"/>	<input checked="" type="checkbox"/>	<input checked="" type="checkbox"/>
Crochet d'arrimage dans le coffre au dessus du plancher de coffre x4	<input checked="" type="checkbox"/>	<input checked="" type="checkbox"/>	<input checked="" type="checkbox"/>	<input checked="" type="checkbox"/>	<input checked="" type="checkbox"/>	<input checked="" type="checkbox"/>	<input checked="" type="checkbox"/>	<input checked="" type="checkbox"/>
Direction à assistance variable	<input checked="" type="checkbox"/>	<input checked="" type="checkbox"/>	<input checked="" type="checkbox"/>	<input checked="" type="checkbox"/>	<input checked="" type="checkbox"/>	<input checked="" type="checkbox"/>	<input checked="" type="checkbox"/>	<input checked="" type="checkbox"/>
DS ACTIVE SCAN SUSPENSION (12) - Série sur BlueHDi 180, E-TENSE 225 et sur E-TENSE 4x4 300 - Option sur PureTech 180 et PureTech 225 - Non disponible sur PureTech 130 et BlueHDi 130		<input type="checkbox"/> / <input checked="" type="checkbox"/>	<input type="checkbox"/> / <input checked="" type="checkbox"/>	<input type="checkbox"/> / <input checked="" type="checkbox"/>	<input type="checkbox"/> / <input checked="" type="checkbox"/>	<input checked="" type="checkbox"/>	<input checked="" type="checkbox"/>	<input checked="" type="checkbox"/>
DS ConnectedCAM (13)		<input type="checkbox"/>	<input type="checkbox"/>	<input type="checkbox"/>	<input type="checkbox"/>	<input type="checkbox"/>	<input type="checkbox"/>	<input type="checkbox"/>

VERSIONS	CHIC	SO CHIC	BUSINESS#	PERFORMANCE Line	PERFORMANCE Line +	EXECUTIVE#	GRAND CHIC	LOUVRE*
<b>ÉQUIPEMENTS DE CONFORT ET D'AGRÈMENT (SUITE)</b>								
DS CONNECTED PILOT (14)		<input type="checkbox"/>	<input type="checkbox"/>	<input type="checkbox"/>	<input type="checkbox"/>	<input type="checkbox"/>	<input type="checkbox"/>	<input checked="" type="checkbox"/>
DS DRIVER ATTENTION MONITORING (15)		<input type="checkbox"/>	<input type="checkbox"/>	<input type="checkbox"/>	<input type="checkbox"/>	<input type="checkbox"/>	<input type="checkbox"/>	<input type="checkbox"/>
DS NIGHT VISION (Disponible uniquement avec le Pack DS Night Vision)		<input type="checkbox"/>	<input type="checkbox"/>	<input type="checkbox"/>	<input type="checkbox"/>	<input type="checkbox"/>	<input type="checkbox"/>	<input type="checkbox"/>
DS PARK PILOT (Disponible uniquement avec le Pack DS Urban)		<input type="checkbox"/>	<input type="checkbox"/>	<input type="checkbox"/>	<input type="checkbox"/>	<input type="checkbox"/>	<input type="checkbox"/>	<input type="checkbox"/>
Éclairage d'accueil automatique	<input checked="" type="checkbox"/>	<input checked="" type="checkbox"/>	<input checked="" type="checkbox"/>	<input checked="" type="checkbox"/>	<input checked="" type="checkbox"/>	<input checked="" type="checkbox"/>	<input checked="" type="checkbox"/>	<input checked="" type="checkbox"/>
Éclairage d'accompagnement	<input checked="" type="checkbox"/>	<input checked="" type="checkbox"/>	<input checked="" type="checkbox"/>	<input checked="" type="checkbox"/>	<input checked="" type="checkbox"/>	<input checked="" type="checkbox"/>	<input checked="" type="checkbox"/>	<input checked="" type="checkbox"/>
Éclairage d'accompagnement automatique	<input type="checkbox"/>	<input checked="" type="checkbox"/>	<input checked="" type="checkbox"/>	<input checked="" type="checkbox"/>	<input checked="" type="checkbox"/>	<input checked="" type="checkbox"/>	<input checked="" type="checkbox"/>	<input checked="" type="checkbox"/>
Éclairage PolyAmbient (16)		<input type="checkbox"/>	<input type="checkbox"/>	<input type="checkbox"/>	<input type="checkbox"/>	<input type="checkbox"/>	<input checked="" type="checkbox"/>	<input checked="" type="checkbox"/>
Feux diurnes à LED	<input checked="" type="checkbox"/>	<input checked="" type="checkbox"/>	<input checked="" type="checkbox"/>	<input checked="" type="checkbox"/>	<input checked="" type="checkbox"/>	<input checked="" type="checkbox"/>	<input checked="" type="checkbox"/>	<input checked="" type="checkbox"/>
Filet d'arrêt de charge	<input type="checkbox"/>	<input type="checkbox"/>	<input type="checkbox"/>	<input type="checkbox"/>	<input type="checkbox"/>	<input type="checkbox"/>	<input type="checkbox"/>	<input type="checkbox"/>
Filtre à pollen	<input checked="" type="checkbox"/>	<input checked="" type="checkbox"/>	<input checked="" type="checkbox"/>	<input checked="" type="checkbox"/>	<input checked="" type="checkbox"/>	<input checked="" type="checkbox"/>	<input checked="" type="checkbox"/>	<input checked="" type="checkbox"/>
Hayon motorisé		<input type="checkbox"/>	<input type="checkbox"/>	<input type="checkbox"/>	<input checked="" type="checkbox"/>	<input checked="" type="checkbox"/>	<input checked="" type="checkbox"/>	<input checked="" type="checkbox"/>
Indicateur de rapport engagé	<input checked="" type="checkbox"/>	<input checked="" type="checkbox"/>	<input checked="" type="checkbox"/>	<input checked="" type="checkbox"/>	<input checked="" type="checkbox"/>	<input checked="" type="checkbox"/>	<input checked="" type="checkbox"/>	<input checked="" type="checkbox"/>
Inspiration DS BASTILLE	<input checked="" type="checkbox"/>	<input checked="" type="checkbox"/>	<input checked="" type="checkbox"/>					
Inspiration DS PERFORMANCE Line				<input checked="" type="checkbox"/>	<input checked="" type="checkbox"/>			
Inspiration DS PERFORMANCE Line avec sièges Cuir					<input type="checkbox"/>			
Inspiration DS RIVOLI Gris Perle		<input type="checkbox"/>	<input type="checkbox"/>			<input checked="" type="checkbox"/>	<input checked="" type="checkbox"/>	
Inspiration DS RIVOLI Noir Basalte		<input type="checkbox"/>	<input type="checkbox"/>			<input checked="" type="checkbox"/>	<input checked="" type="checkbox"/>	
Inspiration DS OPERA Brun Alezan		<input type="checkbox"/>	<input type="checkbox"/>			<input type="checkbox"/>	<input type="checkbox"/>	
Inspiration DS OPERA Noir Art Basalte		<input type="checkbox"/>	<input type="checkbox"/>			<input type="checkbox"/>	<input type="checkbox"/>	
Inspiration DS OPERA Noir Art Basalte édition limitée LOUVRE								<input checked="" type="checkbox"/>
Lève-vitres avant et arrière électriques, séquentiels et antipincement	<input checked="" type="checkbox"/>	<input checked="" type="checkbox"/>	<input checked="" type="checkbox"/>	<input checked="" type="checkbox"/>	<input checked="" type="checkbox"/>	<input checked="" type="checkbox"/>	<input checked="" type="checkbox"/>	<input checked="" type="checkbox"/>
Lunette arrière chauffante	<input checked="" type="checkbox"/>	<input checked="" type="checkbox"/>	<input checked="" type="checkbox"/>	<input checked="" type="checkbox"/>	<input checked="" type="checkbox"/>	<input checked="" type="checkbox"/>	<input checked="" type="checkbox"/>	<input checked="" type="checkbox"/>
Montre B.R.M. R180				<input type="checkbox"/>	<input checked="" type="checkbox"/>	<input checked="" type="checkbox"/>	<input checked="" type="checkbox"/>	<input checked="" type="checkbox"/>
Ornement d'aérateur 3D Pyramide sur inox								<input checked="" type="checkbox"/>
Ouverture et fermeture des vitres à distance	<input checked="" type="checkbox"/>	<input checked="" type="checkbox"/>	<input checked="" type="checkbox"/>	<input checked="" type="checkbox"/>	<input checked="" type="checkbox"/>	<input checked="" type="checkbox"/>	<input checked="" type="checkbox"/>	<input checked="" type="checkbox"/>
Panneaux de portes en Alcantara®				<input checked="" type="checkbox"/>	<input checked="" type="checkbox"/>			
Panneaux de portes en cuir Nappa Brun Alezan		<input type="checkbox"/>	<input type="checkbox"/>			<input type="checkbox"/>	<input type="checkbox"/>	
Panneaux de portes en cuir Nappa Gris Perle		<input type="checkbox"/>	<input type="checkbox"/>			<input checked="" type="checkbox"/>	<input checked="" type="checkbox"/>	

VERSIONS	CHIC	SO CHIC	BUSINESS#	PERFORMANCE Line	PERFORMANCE Line +	EXECUTIVE#	GRAND CHIC	LOUVRE*
<b>ÉQUIPEMENTS DE CONFORT ET D'AGRÈMENT (SUITE)</b>								
Panneaux de portes en cuir Nappa Noir Basalte		<input type="checkbox"/>	<input type="checkbox"/>			<input checked="" type="checkbox"/>	<input checked="" type="checkbox"/>	
Panneaux de portes en cuir Nappa Noir Art Basalte		<input type="checkbox"/>	<input type="checkbox"/>			<input type="checkbox"/>	<input type="checkbox"/>	<input checked="" type="checkbox"/>
Pare-soleil rembourrés avec éclairage à LED	<input checked="" type="checkbox"/>	<input checked="" type="checkbox"/>	<input checked="" type="checkbox"/>	<input checked="" type="checkbox"/>	<input checked="" type="checkbox"/>	<input checked="" type="checkbox"/>	<input checked="" type="checkbox"/>	<input checked="" type="checkbox"/>
Pédalier et repose-pied en aluminium		<input type="checkbox"/>	<input type="checkbox"/>	<input checked="" type="checkbox"/>	<input checked="" type="checkbox"/>	<input type="checkbox"/>	<input checked="" type="checkbox"/>	<input checked="" type="checkbox"/>
Planche de bord en Alcantara®				<input checked="" type="checkbox"/>	<input checked="" type="checkbox"/>			
Planche de bord en cuir Nappa Brun Alezan		<input type="checkbox"/>	<input type="checkbox"/>			<input type="checkbox"/>	<input type="checkbox"/>	
Planche de bord en cuir Nappa Gris Perle		<input type="checkbox"/>	<input type="checkbox"/>			<input checked="" type="checkbox"/>	<input checked="" type="checkbox"/>	
Planche de bord en cuir Nappa Noir Basalte		<input type="checkbox"/>	<input type="checkbox"/>			<input checked="" type="checkbox"/>	<input checked="" type="checkbox"/>	
Planche de bord en cuir Nappa Noir Art Basalte		<input type="checkbox"/>	<input type="checkbox"/>			<input type="checkbox"/>	<input type="checkbox"/>	<input checked="" type="checkbox"/>
Plancher de coffre modulable à 2 positions	<input type="checkbox"/>	<input type="checkbox"/>	<input checked="" type="checkbox"/>	<input type="checkbox"/>	<input type="checkbox"/>	<input checked="" type="checkbox"/>	<input checked="" type="checkbox"/>	<input checked="" type="checkbox"/>
Poignées de maintien en cuir gainé		<input type="checkbox"/>	<input type="checkbox"/>			<input type="checkbox"/>	<input type="checkbox"/>	<input checked="" type="checkbox"/>
Prise 12 volts	<input checked="" type="checkbox"/>	<input checked="" type="checkbox"/>	<input checked="" type="checkbox"/>	<input checked="" type="checkbox"/>	<input checked="" type="checkbox"/>	<input checked="" type="checkbox"/>	<input checked="" type="checkbox"/>	<input checked="" type="checkbox"/>
Prise USB Data à l'avant	<input checked="" type="checkbox"/>	<input checked="" type="checkbox"/>	<input checked="" type="checkbox"/>	<input checked="" type="checkbox"/>	<input checked="" type="checkbox"/>	<input checked="" type="checkbox"/>	<input checked="" type="checkbox"/>	<input checked="" type="checkbox"/>
Prises USB x 2 à l'arrière	<input checked="" type="checkbox"/>	<input checked="" type="checkbox"/>	<input checked="" type="checkbox"/>	<input checked="" type="checkbox"/>	<input checked="" type="checkbox"/>	<input checked="" type="checkbox"/>	<input checked="" type="checkbox"/>	<input checked="" type="checkbox"/>
Rangements latéraux	<input checked="" type="checkbox"/>	<input checked="" type="checkbox"/>	<input checked="" type="checkbox"/>	<input checked="" type="checkbox"/>	<input checked="" type="checkbox"/>	<input checked="" type="checkbox"/>	<input checked="" type="checkbox"/>	<input checked="" type="checkbox"/>
Sangle de coffre	<input checked="" type="checkbox"/>	<input checked="" type="checkbox"/>	<input checked="" type="checkbox"/>	<input checked="" type="checkbox"/>	<input checked="" type="checkbox"/>	<input checked="" type="checkbox"/>	<input checked="" type="checkbox"/>	<input checked="" type="checkbox"/>
Seuil de coffre chromé	<input type="checkbox"/>	<input type="checkbox"/>	<input checked="" type="checkbox"/>	<input type="checkbox"/>	<input type="checkbox"/>	<input checked="" type="checkbox"/>	<input checked="" type="checkbox"/>	<input checked="" type="checkbox"/>
Siège conducteur électrique avec mémorisation de position de conduite				<input type="checkbox"/>	<input checked="" type="checkbox"/>	<input checked="" type="checkbox"/>	<input checked="" type="checkbox"/>	<input checked="" type="checkbox"/>
Sièges avant avec réglages lombaires électriques		<input checked="" type="checkbox"/>	<input checked="" type="checkbox"/>	<input checked="" type="checkbox"/>	<input checked="" type="checkbox"/>	<input checked="" type="checkbox"/>	<input checked="" type="checkbox"/>	<input checked="" type="checkbox"/>
Sièges avant chauffants	<input type="checkbox"/>	<input type="checkbox"/>	<input type="checkbox"/>	<input type="checkbox"/>	<input type="checkbox"/>	<input type="checkbox"/>	<input type="checkbox"/>	<input checked="" type="checkbox"/>
Sièges avant massants		<input type="checkbox"/>	<input type="checkbox"/>		<input type="checkbox"/>	<input type="checkbox"/>	<input type="checkbox"/>	<input checked="" type="checkbox"/>
Sièges avant ventilés (17)		<input type="checkbox"/>	<input type="checkbox"/>		<input type="checkbox"/>	<input type="checkbox"/>	<input type="checkbox"/>	<input checked="" type="checkbox"/>
Sièges avant réglables en hauteur	<input type="checkbox"/>	<input checked="" type="checkbox"/>	<input checked="" type="checkbox"/>	<input checked="" type="checkbox"/>	<input checked="" type="checkbox"/>	<input checked="" type="checkbox"/>	<input checked="" type="checkbox"/>	<input checked="" type="checkbox"/>
Surtapis avant et arrière	<input type="checkbox"/>	<input type="checkbox"/>	<input checked="" type="checkbox"/>			<input checked="" type="checkbox"/>	<input checked="" type="checkbox"/>	<input checked="" type="checkbox"/>
Surtapis avant et arrière PERFORMANCE Line				<input checked="" type="checkbox"/>	<input checked="" type="checkbox"/>			
Toit ouvrant panoramique électrique avec occulteur motorisé associé (18)	<input type="checkbox"/>	<input type="checkbox"/>	<input type="checkbox"/>	<input type="checkbox"/>	<input type="checkbox"/>	<input type="checkbox"/>	<input type="checkbox"/>	<input type="checkbox"/>
Volant en Cuir gainé	<input checked="" type="checkbox"/>	<input checked="" type="checkbox"/>	<input checked="" type="checkbox"/>	<input checked="" type="checkbox"/>	<input checked="" type="checkbox"/>	<input checked="" type="checkbox"/>	<input checked="" type="checkbox"/>	<input checked="" type="checkbox"/>
Volant réglable en hauteur et en profondeur	<input checked="" type="checkbox"/>	<input checked="" type="checkbox"/>	<input checked="" type="checkbox"/>	<input checked="" type="checkbox"/>	<input checked="" type="checkbox"/>	<input checked="" type="checkbox"/>	<input checked="" type="checkbox"/>	<input checked="" type="checkbox"/>

VERSIONS	CHIC	SO CHIC	BUSINESS#	PERFORMANCE Line	PERFORMANCE Line +	EXECUTIVE#	GRAND CHIC	LOUVRE*
<b>SYSTÈMES AUDIO ET TÉLÉMATIQUE</b>								
Application « Un jour au Louvre »								■
Chargeur sans fil (19)		□	□	□	■	■	■	■
Combiné numérique 12"		■	■	■	■	■	■	■
Commande cristal		□	□			□	□	■
DS SENSORIAL DRIVE (20)		□	□	□	■	□	□	□
Écran tactile 12"		■	■	■	■	■	■	■
HiFi System FOCAL Electra®		□	□	□	□	□	□	□
Mirror Screen (21)	■	■	■	■	■	■	■	■
NAVIGATION		■	■	■	■	■	■	■
Ordinateur de bord	■	■	■	■	■	■	■	■
Radio numérique	■	■	■	■	■	■	■	■
Reconnaissance vocale		■	■	■	■	■	■	■
SOS & ASSISTANCE	■	■	■	■	■	■	■	■
Système sonore polyphonique		■	■	■	■	■	■	■
Webasto (22)		□	□	□	□	□	□	□
Zone De Danger (inclut avec NAVIGATION pendant 3 ans)		■	■	■	■	■	■	■

VERSIONS	CHIC	SO CHIC	BUSINESS#	PERFORMANCE Line	PERFORMANCE Line +	EXECUTIVE#	GRAND CHIC	LOUVRE*
<b>STYLE EXTÉRIEUR</b>								
Antenne radio intégrée dans la lunette arrière	■	■	■	■	■	■	■	■
Badges latéraux sur portes avant LOUVRE								■
Badges latéraux sur portes avant PERFORMANCE Line				■	■			
Barres de toit longitudinales en aluminium	□	□	□			■	■	
Barres de toit longitudinales noires brillantes				□	■			■
Coques de rétroviseurs extérieurs avec gravure laser motif Pyramide								■
Coques de rétroviseurs extérieurs Noir Perla Nera	■	■	■	■	■	■	■	
DS Wings Chromé	■	■	■			■	■	
DS Wings Noir brillant								■
DS Wings Noir pailleté texturé				■	■		□	
Double canule d'échappement chromée (non disponible sur BlueHDI 130 et PureTech 130)		■	■	■	■	■	■	■
Entourage des vitres latérales chromé	■	■	■	■	■	■	■	
Entourage des vitres latérales noir brillant								■
Grille de calandre avant Noir	■	■	■					
Grille de calandre avant Noir Brillant		□	□	■	■	■	■	■
Jantes alliage 17" BERLIN	■	■	■					
Jantes alliage 19" ROMA		■				■	■	
Jantes alliage 19" BEIJING				■	■			
Jantes alliage 19" AMSTERDAM	□	□	□	□	□	□		
Jantes alliage 19" LONDON (série sur motorisations E-TENSE 225 et E-TENSE 4x4 300)		■	□/■	□/■	□/■	□/■	□/■	
Jantes alliage 20" TOKYO				□	□		□	
Jantes alliage 20" PARIS					□			
Jantes alliage 20" ALEXANDRIA								■
Jonc sur volet chromé	■	■	■					
Jonc sur volet et bouclier arrière chromés		□	□			■	■	
Jonc sur volet Noir brillant et bouclier arrière chromé								■
Jonc sur volet Noir pailleté texturé et bouclier arrière chromé				■	■		□	
Kit de dépannage provisoire	■	■		■	■		■	■

VERSIONS	CHIC	SO CHIC	BUSINESS#	PERFORMANCE Line	PERFORMANCE Line +	EXECUTIVE#	GRAND CHIC	LOUVRE*
<b>STYLE EXTÉRIEUR (SUITE)</b>								
Peinture métallisée	<input type="checkbox"/>	<input type="checkbox"/>	<input type="checkbox"/>	<input type="checkbox"/>	<input type="checkbox"/>	<input type="checkbox"/>	<input type="checkbox"/>	<input checked="" type="checkbox"/>
Peinture nacrée	<input type="checkbox"/>	<input type="checkbox"/>	<input type="checkbox"/>	<input type="checkbox"/>	<input type="checkbox"/>	<input type="checkbox"/>	<input type="checkbox"/>	<input type="checkbox"/>
Poignées de portes couleur carrosserie	<input checked="" type="checkbox"/>	<input checked="" type="checkbox"/>	<input checked="" type="checkbox"/>	<input checked="" type="checkbox"/>	<input checked="" type="checkbox"/>	<input checked="" type="checkbox"/>	<input checked="" type="checkbox"/>	<input checked="" type="checkbox"/>
Pieds de rétroviseurs extérieurs couleur carrosserie	<input checked="" type="checkbox"/>	<input checked="" type="checkbox"/>	<input checked="" type="checkbox"/>	<input checked="" type="checkbox"/>	<input checked="" type="checkbox"/>	<input checked="" type="checkbox"/>	<input checked="" type="checkbox"/>	<input checked="" type="checkbox"/>
Sabot avant finition Gris Aluminium		<input type="checkbox"/>	<input type="checkbox"/>	<input checked="" type="checkbox"/>	<input checked="" type="checkbox"/>	<input checked="" type="checkbox"/>	<input checked="" type="checkbox"/>	<input checked="" type="checkbox"/>
Seuil de portes en métal PERFORMANCE Line				<input checked="" type="checkbox"/>	<input checked="" type="checkbox"/>			
Seuil de portes en métal Trame DS		<input type="checkbox"/>	<input type="checkbox"/>			<input checked="" type="checkbox"/>	<input checked="" type="checkbox"/>	<input checked="" type="checkbox"/>
Vitres latérales arrière et lunette arrière surteintées		<input checked="" type="checkbox"/>	<input checked="" type="checkbox"/>	<input checked="" type="checkbox"/>	<input checked="" type="checkbox"/>	<input checked="" type="checkbox"/>	<input checked="" type="checkbox"/>	<input checked="" type="checkbox"/>
Vitres latérales avant et arrière surteintées et feuilletées (série sur motorisations E-TENSE 225 et E-TENSE 4x4 300)		<input type="checkbox"/>	<input type="checkbox"/>	<input type="checkbox"/>	<input type="checkbox"/>	<input type="checkbox"/>	<input checked="" type="checkbox"/>	<input checked="" type="checkbox"/>

# DS 7 CROSSBACK

SEPTEMBRE 2020

VERSIONS	CHIC	SO CHIC	BUSINESS#	PERFORMANCE Line	PERFORMANCE Line +	EXECUTIVE#	GRAND CHIC	LOUVRE*
<b>PACKS</b>								
<b>Pack Auto Confort</b> - Climatisation automatique - Essuie-vitre avant automatique - Filtre à odeur avec charbon actif	<input checked="" type="checkbox"/>	<input checked="" type="checkbox"/>	<input checked="" type="checkbox"/>	<input checked="" type="checkbox"/>	<input checked="" type="checkbox"/>	<input checked="" type="checkbox"/>	<input checked="" type="checkbox"/>	<input checked="" type="checkbox"/>
<b>Pack DS Night Vision</b> - DS NIGHT VISION - 360 Vision		<input type="checkbox"/>	<input type="checkbox"/>	<input type="checkbox"/>	<input type="checkbox"/>	<input type="checkbox"/>	<input type="checkbox"/>	<input type="checkbox"/>
<b>Pack DS Urban</b> - DS PARK PILOT - 360 Vision		<input type="checkbox"/>	<input type="checkbox"/>	<input type="checkbox"/>	<input type="checkbox"/>	<input type="checkbox"/>	<input type="checkbox"/>	<input type="checkbox"/>
<b>Pack Easy Access</b> - Hayon mains-libres - Hayon motorisé - Accès et démarrage mains-libres		<input type="checkbox"/>	<input type="checkbox"/>	<input type="checkbox"/>	<input checked="" type="checkbox"/>	<input checked="" type="checkbox"/>	<input checked="" type="checkbox"/>	<input checked="" type="checkbox"/>
<b>Pack Modularité</b> - Plancher de coffre modulable à 2 positions - Prise 12 volts - Rangements latéraux - Seuil de coffre chromé	<input type="checkbox"/>	<input type="checkbox"/>	<input checked="" type="checkbox"/>	<input type="checkbox"/>	<input type="checkbox"/>	<input checked="" type="checkbox"/>	<input checked="" type="checkbox"/>	<input checked="" type="checkbox"/>

VERSIONS	CHIC	SO CHIC	BUSINESS#	PERFORMANCE Line	PERFORMANCE Line +	EXECUTIVE#	GRAND CHIC	LOUVRE*
<b>PACKS (SUITE)</b>								
<b>Pack Sièges Confort</b> - Accoudoir central arrière - Réglages lombaires électriques côté conducteur - Rehausse de sièges conducteur et passager active - Trappe à skis (non compatible avec la banquette arrière inclinable électriquement)	<input checked="" type="checkbox"/>	<input checked="" type="checkbox"/>	<input checked="" type="checkbox"/>	<input checked="" type="checkbox"/>	<input checked="" type="checkbox"/>	<input checked="" type="checkbox"/>	<input checked="" type="checkbox"/>	<input checked="" type="checkbox"/>
<b>Pack Sièges Électriques</b> - Sièges avant électriques - Fonction mémoire et réglages lombaires pneumatiques côté conducteur - Appuie-tête à réglages intégrés - Banquette arrière inclinable électriquement avec accoudoir (sauf sur finition PERFORMANCE Line)				<input checked="" type="checkbox"/>	<input checked="" type="checkbox"/>	<input checked="" type="checkbox"/>	<input checked="" type="checkbox"/>	<input checked="" type="checkbox"/>
<b>Pack Sécurité</b> - Alerte de Franchissement Involontaire de Ligne - Freinage d'urgence automatique	<input checked="" type="checkbox"/>	<input checked="" type="checkbox"/>	<input checked="" type="checkbox"/>	<input checked="" type="checkbox"/>	<input checked="" type="checkbox"/>	<input checked="" type="checkbox"/>	<input checked="" type="checkbox"/>	<input checked="" type="checkbox"/>
<b>Pack Sécurité Étendue</b> - Alerte Active de Franchissement Involontaire de Ligne (sauf sur finition Chic) - Surveillance Active d'Angle Mort - Reconnaissance Étendue des Panneaux - Alerte Attention Conducteur par caméra	<input checked="" type="checkbox"/>	<input checked="" type="checkbox"/>	<input checked="" type="checkbox"/>	<input checked="" type="checkbox"/>	<input checked="" type="checkbox"/>	<input checked="" type="checkbox"/>	<input checked="" type="checkbox"/>	<input checked="" type="checkbox"/>

VERSIONS	CHIC	SO CHIC	BUSINESS#	PERFORMANCE Line	PERFORMANCE Line +	EXECUTIVE#	GRAND CHIC	LOUVRE*
<b>INSPIRATION DS</b>								
<b>Inspiration DS BASTILLE</b> - Décors gainés Bronze - Grille de calandre Noir - Guillochage Noir - Plip avec insert Trame DS - Pommeau de levier de vitesse Croûte de Cuir - Siège Tissu Perruzi Bronze - Volant en Cuir avec surpiqûres Tramontane	■	■	■					
<b>Inspiration DS PERFORMANCE Line</b> - Décors Alcantara® PERFORMANCE Line - DS Wings Noir Pailleté Texturé - Grille de calandre Noir Brillant - Jantes alliage 19" BEIJING - Pack Sièges Confort - Personnalisation PERFORMANCE Line - Plip avec insert Carmin - Pommeau de levier de vitesse en Cuir lisse - Seuil de portes avant DS PERFORMANCE Line - Sièges Alcantara® PERFORMANCE Line - Surtapis avant et arrière PERFORMANCE Line - Volant Cuir avec surpiqûres Carmin et Or				■	■			
<b>Inspiration DS PERFORMANCE Line avec sièges Cuir</b> - Décors Alcantara® PERFORMANCE Line - DS Wings Noir Pailleté Texturé - Grille de calandre Noir Brillant - Jantes alliage 19" BEIJING - Pack Sièges Confort - Personnalisation PERFORMANCE Line - Plip avec insert Carmin - Pommeau de levier de vitesse en Cuir lisse - Seuil de portes avant DS PERFORMANCE Line - Sièges Cuir grainé Noir Basalte - Surtapis avant et arrière PERFORMANCE Line - Volant Cuir avec surpiqûres Carmin et Or					□			
<b>Inspiration DS RIVOLI Gris Perle</b> - Décors Cuir Nappa Gris Perle confection diamant - Grille de calandre Noir Brillant - Guillochage "Clous de Paris" - Montre B.R.M R180 - Pack Sièges Électriques - Plip avec insert Chrome - Pommeau de levier de vitesse en Cuir lisse - Rétroviseur intérieur électrochrome sans cadre - Rétroviseurs extérieurs rabattables électriquements, indexés à la marche arrière et à mémoire de position avec projection au sol du logo DS - Seuils de portes en métal avec Trame DS - Sièges Cuir grainé Gris Perle - Surtapis avant et arrière - Volant Cuir avec surpiqûres Tramontane		□	□			■	■	

VERSIONS	CHIC	SO CHIC	BUSINESS#	PERFORMANCE Line	PERFORMANCE Line +	EXECUTIVE#	GRAND CHIC	LOUVRE*
<b>INSPIRATION DS (SUITE)</b>								
<b>Inspiration DS RIVOLI Noir Basalte</b> - Décors Cuir Nappa Noir Basalte confection diamant - Grille de calandre Noir Brillant - Guillochage "Clous de Paris" - Montre B.R.M R180 - Pack Sièges Électriques - Plip avec insert Chrome - Pommeau de levier de vitesse en Cuir lisse - Rétroviseur intérieur électrochrome sans cadre - Rétroviseurs extérieurs rabattables électriquement, indexés à la marche arrière et à mémoire de position avec projection au sol du logo DS - Seuils de portes en métal avec Trame DS - Sièges Cuir grainé Noir Basalte - Surtapis avant et arrière - Volant Cuir avec surpiqûres Tramontane		☐	☐			■	■	
<b>Inspiration DS OPERA Brun Alezan</b> - Commande cristal - Décors Cuir Nappa Brun Alezan avec surpiqûres "point perle" Gris Béton - Grille de calandre Noir Brillant - Guillochage "Clous de Paris" - Montre B.R.M R180 - Pack Sièges Électriques avec sièges avant chauffants, massants et ventilés - Pare-brise chauffant - Plip avec insert Chrome - Poignées de maintien avant et arrière en Cuir - Pommeau de levier de vitesse en Cuir lisse - Rétroviseur intérieur électrochrome sans cadre - Rétroviseurs extérieurs rabattables électriquement, indexés à la marche arrière et à mémoire de position avec projection au sol du logo DS - Seuils de portes en métal avec Trame DS - Sièges Cuir Nappa Brun Alezan confection bracelet - Surtapis avant et arrière - Volant Cuir avec surpiqûres Tramontane		☐	☐			☐	☐	

VERSIONS	CHIC	SO CHIC	BUSINESS#	PERFORMANCE Line	PERFORMANCE Line +	EXECUTIVE#	GRAND CHIC	LOUVRE*
<b>INSPIRATION DS (SUITE)</b>								
<b>Inspiration DS OPERA Noir Art Basalte</b> - Commande cristal - Décors Cuir Nappa Noir Art Basalte avec surpiqûres "point perle" Terre de Cassel - Grille de calandre Noir Brillant - Guillochage "Clous de Paris" - Montre B.R.M R180 - Pack Sièges Électriques avec sièges avant chauffants, massants et ventilés - Pare-brise chauffant - Plip avec insert Chrome - Poignées de maintien avant et arrière en Cuir - Pommeau de levier de vitesse en Cuir lisse - Rétroviseur intérieur électrochrome sans cadre - Rétroviseurs extérieurs rabattables électriquement, indexés à la marche arrière et à mémoire de position avec projection au sol du logo DS - Seuils de portes en métal avec Trame DS - Sièges Cuir Nappa Noir Art Basalte confection bracelet - Surtapis avant et arrière - Volant Cuir avec surpiqûres Tramontane		<input type="checkbox"/>	<input type="checkbox"/>			<input type="checkbox"/>	<input type="checkbox"/>	<input checked="" type="checkbox"/>

Série    Option   # Réservée aux sociétés   \* Edition Limitée

- (1) Inclus avec les Inspirations DS RIVOLI, DS PERFORMANCE Line et DS OPERA.
- (2) Système de détection de franchissement involontaire de ligne et de correction de trajectoire.
- (3) Surveillance et analyse permanente des mouvements du véhicule par caméra afin de détecter d'éventuels signes de fatigue ou de distraction. Inclus dans le Pack Sécurité Étendue.
- (4) Feux avant à LED avec allumage automatique des phares, commutation automatique des feux de routes, phares directionnels, indicateurs de direction défilants à LED et 5 modes automatiques d'éclairage.
- (5) Sauvegarde automatiquement les enregistrements vidéo en cas d'incident tel que freinage d'urgence ou dos d'âne brutal (30 s avant, + 1 min après).
- (6) Non disponible avec le Pack Siège Electriques sur le siège avant passager.
- (7) Inclus avec les options Sièges chauffants et Webasto.
- (8) Système permettant de reconnaître en plus des panneaux de vitesse, les panneaux STOP, Interdiction de Dépasser et Fin d'interdiction de Dépasser.
- (9) Entraîne la suppression du kit de dépannage provisoire. Non disponible sur motorisations E-TENSE 225 et E-TENSE 4x4 300.

- (10) Système avertissant le conducteur en cas de présence d'un véhicule dans la zone d'angle mort avec système d'aide pour éviter la collision.
- (11) Disponible uniquement dans le Pack DS Night Vision et le Pack DS Urban.
- (12) Système de suspension anticipant les irrégularités de la route grâce à une caméra haut de pare-brise et adaptant l'amortissement en conséquence. Non disponible sur BlueHdi 130 et PureTech 130.
- (13) Caméra Full HD avec carte mémoire intégrée permettant des enregistrement vidéo en cas d'accident, de prendre des photos et de partager du contenu sur les réseaux sociaux et par mail.
- (14) Combine les technologies Adaptive Cruise Control Stop & Go et le Lane Positioning Assist afin de gérer la conduite de manière semi-autonome.
- (15) Système permettant de détecter d'éventuels signes de fatigue ou de distraction grâce à une caméra analysant le comportement du véhicule et une caméra infrarouge analysant le conducteur.

- (16) Permet de personnaliser l'ambiance lumineuse de la voiture au travers de 8 ambiances: Blanc Cristal, Bleu Saphir, Gris Quartz, Orange Ambre, Rouge Carmin, Rouge Grenat, Vert Opale et Vert Spinelle.
- (17) Comprend les sièges chauffants et massants.
- (18) Entraîne les barres de toit en aluminium. (noires brillantes avec Inspiration DS PERFORMANCE Line).
- (19) Nécessite un téléphone compatible.
- (20) Permet de modifier le comportement dynamique du véhicule et l'ambiance intérieure. Comprend également l'Air Quality System qui permet d'améliorer la qualité de l'air dans l'habitacle. Non disponible sur motorisations E-TENSE 225 et E-TENSE 4x4 300.
- (21) Fonctionne avec Apple CarPlay™ et Android Auto™.
- (22) Système de chauffage commandable à distance via une télécommande dédiée. Non disponible sur les moteurs essence, E-TENSE 225 et E-TENSE 4x4 300.




## ▶ ADAPTIVE CRUISE CONTROL AVEC FONCTION STOP & GO

Le véhicule est maintenu automatiquement à la vitesse de consigne sélectionnée et adapte sa vitesse pour respecter la distance de sécurité avec le véhicule qui le précède.



## ▶ AIDE AU POSITIONNEMENT DANS LA VOIE

À l'aide d'une caméra identifiant les marquages au sol, le système positionne le véhicule dans sa voie sans jamais la quitter tout en se focalisant sur l'une des lignes présentes sur la route.



## DS NIGHT VISION

Pour offrir au conducteur une visibilité de nuit optimisée, la caméra infrarouge placée dans la calandre avant améliore la visibilité de nuit (jusqu'à 300 m), détecte piétons et animaux (d'une taille minimale de 50 cm) sur la chaussée (jusqu'à 100 m) en les retransmettant en direct sur le combiné numérique. Les dangers mobiles sont surlignés sur le combiné en jaune puis en rouge selon le niveau de criticité.



## DS DRIVER ATTENTION MONITORING

Ce système est couplé à la caméra infrarouge placée au-dessus du volant ; il analyse en permanence le visage du conducteur. Il déclenche automatiquement un signal sonore et une alerte sur le combiné pour notifier au conducteur son inattention et ainsi prévenir tout risque d'accident.



## SURVEILLANCE ACTIVE D'ANGLE MORT

Système avertissant le conducteur qu'un véhicule est présent dans la zone d'angle mort de sa voiture, lui permettant ainsi d'augmenter le niveau de sécurité tout en diminuant le risque d'accidents en cas de changement de voie. De plus, en cas de changement de file alors qu'un véhicule se trouve dans l'angle mort, votre véhicule agit directement sur la direction afin de diminuer le risque de collision.



## FREINAGE D'URGENCE AUTOMATIQUE

Système de freinage automatique permettant au conducteur d'éviter ou de limiter une collision. Cette technologie est présente de série sur l'ensemble des véhicules DS 7 CROSSBACK.



## ALERTE ACTIVE DE FRANCHISSEMENT INVOLONTAIRE DE LIGNE

Ce système permet, en plus de l'Alerte de Franchissement Involontaire de Ligne, de corriger la trajectoire du conducteur en contre-braquant progressivement pour le repositionner dans sa voie, en cas d'écart de direction.



## RECONNAISSANCE ÉTENDUE DES PANNEAUX

Ce système restitue un certain nombre de panneaux de signalisation et les affiche sur le combiné. Les informations sont claires et visibles à tout moment.



## DS ACTIVE LED VISION

Ce nouveau système très performant dispose de modules tournant de gauche à droite et s'inclinant en fonction de la vitesse, de l'angle du volant et des conditions météorologiques. En adaptant en permanence l'éclairage, pour offrir un champ lumineux plus large ou plus long, le conducteur – comme ses passagers – gagne en confort visuel et en sécurité. 5 modes d'éclairages sont disponibles :

### ► ÉCLAIRAGE « URBAIN » (TOWN BEAM)

- Meilleure distinction des dangers sur le bord de la route (piétons, intersections).
- Portée : environ 280 m.
- Éclairage actionné si le véhicule roule pendant plus de 3 s au-delà de 0 km/h.



### ► ÉCLAIRAGE PAR TEMPS DE PLUIE (ADVERSE WEATHER)

- Éclairage activé lors de la mise en marche des essuie-glaces permettant au conducteur de mieux distinguer les lignes blanches.
- Portée : environ 330 m.



### ► ÉCLAIRAGE « ROUTES SECONDAIRES » (COUNTRY BEAM)

- Redressement du faisceau lumineux.
- Champ visuel focalisé sur l'avant, suffisamment large sur les bords de la route pour détecter les dangers.
- Portée : environ 330 m.
- Éclairage activé si le véhicule roule pendant plus de 2 s au-delà de 50 km/h.



### ► FEUX DE ROUTE AUTOMATIQUES (HIGH BEAM)


- Éclairage maximum couplé avec la Commutation Automatique des Feux de Route.
- Portée : environ 520 m.



### ► ÉCLAIRAGE « AUTOROUTES » (MOTORWAY BEAM)

- Cône de lumière créé par les projecteurs et modules.
- Portée : environ 370 m.
- Éclairage actionné si le véhicule roule au-delà de 110 km/h.





## DS ACTIVE SCAN SUSPENSION

Véritable suspension du 21<sup>e</sup> siècle, DS 7 CROSSBACK dispose d'un système révolutionnaire de suspensions actives pilotées par caméra. Ainsi, les suspensions du véhicule s'ajustent en fonction des imperfections de la route. Les passagers bénéficient d'un confort exceptionnel.

À noter, DS 7 CROSSBACK propose l'offre d'amortissement la plus aboutie de son segment.



## DS SENSORIAL DRIVE

Dynamisme, ambiance et sérénité définissent le DS SENSORIAL DRIVE disponible sur DS 7 CROSSBACK comme une expérience sensorielle inédite proposée au conducteur et à ses passagers.

- ▶ Dynamisme pour une expérience de conduite palpitante avec le mode Sport grâce à la sonorisation numérique du moteur, sa direction plus sportive, de meilleurs passages de rapport et sa suspension plus ferme avec le DS ACTIVE SCAN SUSPENSION.
- ▶ Ambiance pour une personnalisation de l'habitacle sur mesure :
  - L'ambiance Cashmere pour une ambiance zen et relaxante.
  - L'ambiance Titanium pour une ambiance dynamique et sportive. Les sonorités sont retravaillées pour une immersion totale du conducteur et de ses passagers au sein de DS 7 CROSSBACK.
- ▶ Sérénité pour une qualité de l'air et une atmosphère plus pures au sein de la voiture avec le système AQS (Air Quality System) qui traite l'air présent dans l'habitacle.



## HIFI SYSTEM FOCAL ELECTRA®

Avec FOCAL Electra®, DS fait la différence en invitant le conducteur à vivre une expérience auditive inédite. Ce système français premium place ainsi DS 7 CROSSBACK à la pointe de la technologie HiFi embarquée. Composée de 14 Hauts Parleurs (dont un caisson de basse) et d'un amplificateur d'une puissance cumulée de 515 Watts, le System FOCAL Electra® est implanté et pensé comme un auditorium pour une immersion sonore exceptionnelle.

## OPTIONS

Options	Codes Options	CHIC	BUSINESS#	SO CHIC	PERFORMANCE Line	PERFORMANCE Line +	EXECUTIVE#	GRAND CHIC	LOUVRE*
		Prix en € (TTC)	Prix en € (TTC)	Prix en € (TTC)	Prix en € (TTC)	Prix en € (TTC)	Prix en € (TTC)	Prix en € (TTC)	Prix en € (TTC)
Accès et Démarrage Mains-Libres	YD01	420	420	420	420	■	■	■	■
Advanced Traction Control (1)	UF02			550	550	300	550	550	550
Aide au stationnement arrière	WY32	490	■	■	■	■	■	■	■
Aide au stationnement avant et arrière	WY33	1 090	350	350	350	■	■	■	■
Aide au stationnement avant et arrière avec Caméra de recul	WY35		740	740	740	■	■	■	■
Alarme avec supercondamnation des portes et sécurité enfant électrique	AB13	500	500	500	500	500	500	500	500
Chargeur sans fil (2)	E301		250	250	250	■	■	■	■
Climatisation automatique bizona	RE07	■	■	■	■	■	■	■	■
Climatisation automatique bizona étendue (3)	HJ03		250	250	250	250	250	250	250
Combiné numérique 12"	GM86		■	■	■	■	■	■	■
DS ACTIVE SCAN SUSPENSION (4)	VU02		1 100	1 100	1 100	1 100	■	■	■
DS ConnectedCAM (5)	L701		400	400	400	400	400	400	400
HiFi System FOCAL Electra® (6)	UN02		1 000	1 000	1 000	1 000	1 000	1 000	1 000
Kit de sécurité (7)	TJ01	50	50	50	50	50	50	50	50
NAVIGATION avec radio numérique	WLH4		■	■	■	■	■	■	■
Pack Easy Access (8)	D501		920	920	920	■	■	■	■
Rétroviseur intérieur électrochrome sans cadre	RL06		■	■	■	■	■	■	■
Rétroviseurs extérieurs rabattables électriquement avec projection au sol du logo DS (9)	HU02	450	■	■	■	■	■	■	■
Rétroviseurs extérieurs rabattables électriquement et indexés à la marche arrière avec projection au sol du logo DS (10)	HU24					■	■	■	■
Rétroviseurs extérieurs électrochromes rabattables électriquement et indexés à la marche arrière avec projection au sol du logo DS	HU23						■	100	100
Roue de secours galette (11)	RS02	150	■	150	150	150	■	150	150
Système audio sur tablette tactile 8" avec Mirror Screen et radio numérique	WLY3	■							
Webasto (12)	DK13		1 850	1 850	1 850	1 850	1 850	1 850	1 850

■ Série # Réservée aux sociétés \* Edition Limitée

- (1) Système de gestion de l'adhérence sur tout type de route ainsi que DS SENSORIAL DRIVE. Incompatible avec la motorisation E-TENSE 4x4 300.
- (2) Nécessite un téléphone compatible.
- (3) Non disponible sur le moteur PureTech 130 Automatique.
- (4) Système de suspension pilotée par caméra. Non disponible sur le moteur BlueHdi 130 et PureTech 130. Option disponible uniquement sur PureTech 180 et PureTech 225. Série sur BlueHdi 180, E-TENSE 225 et E-TENSE 4x4 300.

- (5) Sauvegarde automatiquement les enregistrements vidéo en cas d'incident tel que freinage d'urgence ou dos d'âne brutal (30 s avant, + 1 min après).
- (6) Système HiFi comprenant un amplificateur et 14 haut-parleurs dont un caisson de basse.
- (7) Comprend un gilet jaune, un triangle de sécurité et une trousse de secours.
- (8) Comprend l'Aide au Démarrage Mains-Libres, le Hayon motorisé et l'Accès Bras Chargés.
- (9) Comprend le rétroviseur intérieur électrochrome sans cadre.

- (10) Inclut avec les Inspirations DS RIVOLI et DS OPERA, l'option sièges électriques et le Pack Sécurité Etendue.
- (11) Entraîne la suppression du kit de dépannage provisoire. Non disponible sur motorisations E-TENSE 225 et E-TENSE 4x4 300.
- (12) Système de chauffage commandable à distance via une télécommande dédiée. Non disponible sur les moteurs essence, E-TENSE 225 et E-TENSE 4x4 300.

PACKS D'OPTIONS	Codes Options	CHIC	BUSINESS#	SO CHIC	PERFORMANCE Line	PERFORMANCE Line +	EXECUTIVE#	GRAND CHIC	LOUVRE*
		Prix en € (TTC)	Prix en € (TTC)	Prix en € (TTC)	Prix en € (TTC)	Prix en € (TTC)	Prix en € (TTC)	Prix en € (TTC)	Prix en € (TTC)
Freinage d'urgence automatique avec Pack Sécurité Étendue (1)	ZVDE	2 290 (6)							
Freinage d'urgence automatique avec Pack Sécurité Étendue (1)	ZV67 / ZVDB (9)		1 600 (7)	1 600 (7)	1 600 (7)	1 250	■	■	
Freinage d'urgence automatique jusqu'à 140 km/h avec DS CONNECTED PILOT (2)	ZV68 / ZVCX (9)		1 650 / 2 850 (10)	1 650 / 2 850 (10)	1 650 / 2 850 (10)	1 650			
Freinage d'urgence automatique jusqu'à 140 km/h avec Pack Sécurité Étendue et DS CONNECTED PILOT (1) (2)	ZV69 / ZVCY (9)		2 750 (7) / 3 950 (8)	2 750 (7) / 3 950 (8)	2 750 (7) / 3 950 (8)	2 400	1 150	1 150	■
Freinage d'urgence automatique jusqu'à 140 km/h avec Pack Sécurité Étendue, DS CONNECTED PILOT et DS DRIVER ATTENTION MONITORING (1) (2) (3)	ZVAM / ZVCZ (9)		3 050 (7) / 4 250 (8)	3 050 (7) / 4 250 (8)	3 050 (7) / 4 250 (8)	2 700	1 450	1 450	300
Freinage d'urgence automatique jusqu'à 140 km/h avec Pack Sécurité Étendue et DS DRIVER ATTENTION MONITORING (1) (3)	ZVAK / ZVDC (9)		1 900 (7)	1 900 (7)	1 900 (7)	1 550	300	300	
Pack DS Night Vision (4)	N101		1 640 (7)	1 640 (7)	1 640 (7)	1 250	1 250	1 250	1 250
Pack DS Urban (5)	WY36		1 440	1 440	1 440	700	700	700	700

■ Série # Réservée aux sociétés \* Edition Limitée

(1) Le Pack Sécurité Étendue comprend la Surveillance Active d'Angle Mort, l'Alerte Active de Franchissement Involontaire de Ligne (sauf sur finition Chic), la Reconnaissance Étendue des Panneaux et l'Alerte Attention Conducteur par caméra.

(2) DS CONNECTED PILOT combine les technologies Adaptive Cruise Control Stop & Go et le Lane Positioning Assist afin de gérer la conduite de manière semi-autonome.

(3) DS DRIVER ATTENTION MONITORING permet de détecter d'éventuels signes de fatigue ou de distraction grâce à une caméra analysant le comportement du véhicule et une caméra infrarouge analysant le conducteur.

(4) Comprend le DS NIGHT VISION et le 360 Vision.

(5) Comprend le DS PARK PILOT et le 360 Vision.

(6) Inclut l'Aide au stationnement Avant et Arrière, les rétroviseurs extérieurs rabattables électriquement avec projection au sol du logo DS, le rétroviseur intérieur électrochrome sans cadre et les Projecteurs antibrouillard à LED.

(7) Inclut l'Aide au stationnement Avant et Arrière.

(8) Inclut l'Aide au stationnement Avant et Arrière ainsi que les DS ACTIVE LED VISION sur motorisations E-TENSE 225 et E-TENSE 4x4 300.

(9) Sur motorisations E-TENSE 225 et E-TENSE 4x4 300.

(10) Inclut les DS ACTIVE LED VISION sur motorisations E-TENSE 225 et E-TENSE 4x4 300.

PERSONNALISATION INTÉRIEURE	Codes Options	CHIC	BUSINESS#	SO CHIC	PERFORMANCE Line	PERFORMANCE Line +	EXECUTIVE#	GRAND CHIC	LOUVRE*
		Prix en € (TTC)	Prix en € (TTC)	Prix en € (TTC)	Prix en € (TTC)	Prix en € (TTC)	Prix en € (TTC)	Prix en € (TTC)	Prix en € (TTC)
DS SENSORIAL DRIVE (1)	QM02		250	250	250	■	250	250	250
Éclairage d'ambiance intégral à LED	FCAB		200	200	200	200	■	■	■
Éclairage PolyAmbient (2)	FCAC		450	450	450	450	250	■	■
Filet d'arrêt de charge	NM02	150	150	150	150	150	150	150	150
Montre B.R.M R180	MB02				400	■	■	■	■
Pack Modularité (3)	SP16	50	■	50	50	50	■	■	■
Pack Sièges Confort (4)	WACP	300		■	■	■	■	■	■
Pack Sièges Electriques (5)	WACR				1200	■	■	■	■
Pédalier et repose-pied en aluminium	YE02		100	100	■	■	100	■	■
Sièges avant chauffants (6)	NA01	550	550	550	550	550	550	550	■
Sièges avant massants (7)	YH02		300	300		300	300	300	■
Sièges avant ventilés (8)	NA09		1400	1400		1400	1400	1400	■
Surtapis avant et arrière	SD02	100	■	100	■	■	■	■	■

■ Série # Réservée aux sociétés \* Edition Limitée

- (1) Permet de modifier le comportement dynamique du véhicule et l'ambiance intérieur. Comprend également l'Air Quality System qui permet d'améliorer la qualité de l'air dans l'habitacle. Non disponible sur motorisations E-TENSE 225 et E-TENSE 4x4 300.
- (2) Comprend 8 ambiances : Blanc Cristal, Bleu Saphir, Gris Quartz, Orange Ambre, Rouge Carmin, Rouge Grenat, Vert Opale et Vert Spinelle.
- (3) Comprend le plancher de coffre modulable à 2 positions, une prise 12 volts dans le coffre, des rangements latéraux dans le coffre ainsi que le seuil de coffre chromé.

- (4) Comprend l'accoudoir central arrière, la fonction réglages lombaires électriques côté conducteur, la rehausse de sièges conducteur et passager active ainsi que la trappe à skis.
- (5) Inclut dans les Inspirations DS RIVOLI et DS OPERA. Comprend la banquette arrière inclinable électriquement (sauf sur finition PERFORMANCE Line). Entraîne la suppression des fixations ISOFIX sur le siège avant passager et la trappe à skis.
- (6) Inclut également le parebrise chauffant.

- (7) Option disponible uniquement avec l'Inspiration DS RIVOLI ou l'Inspiration DS PERFORMANCE Line avec sièges Cuir. Comprend la fonction mémorisation du réglage lombaire passager.
- (8) Option disponible uniquement avec l'Inspiration DS RIVOLI ou l'Inspiration DS PERFORMANCE Line avec sièges Cuir. Comprend les sièges avant chauffants et massants.

PERSONNALISATION EXTÉRIEURE	Codes Options	CHIC	BUSINESS#	SO CHIC	PERFORMANCE Line	PERFORMANCE Line +	EXECUTIVE#	GRAND CHIC	LOUVRE*
		Prix en € (TTC)	Prix en € (TTC)	Prix en € (TTC)	Prix en € (TTC)	Prix en € (TTC)	Prix en € (TTC)	Prix en € (TTC)	Prix en € (TTC)
Attelage escamotable (1)	AQ08	950	950	950	950	950	950	950	950
Barres de toit aluminium	KK02	300	300	300			■	■	
Barres de toit noires brillantes	KK01				300	■			■
DS ACTIVE LED VISION (2)	LA05		1200	1200	1200	■	■	■	■
DS Wings Noir pailleté texturé	PDEA							300	
Projecteurs antibrouillard à LED	PR04	250	■	■	■	■	■	■	■
Suppression des monogrammes	MT00		0		0		0	0	
Toit ouvrant panoramique (3)	OK02		1750	1750	1750	1450	1450	1450	1450
Vitres latérales avant et arrière surteintées et feuilletées (4)	S004		250	250	250	250	250	■	■

■ Série    □ Option    # Réservee aux sociétés    \* Edition Limitée

(1) Non disponible sur motorisations E-TENSE 225 et E-TENSE 4x4 300 avec jantes 20".

(2) Comprend les projecteurs directionnels, les clignotants défilants à LED ainsi que 6 modes d'éclairage. Inclut les projecteurs antibrouillard à LED.

(3) Comprend les barres de toit aluminium (noires brillantes avec Inspiration DS PERFORMANCE Line).

(4) Série sur motorisations E-TENSE 225 et E-TENSE 4x4 300.

ACCESSOIRES	Codes Accessoire
Adaptateur 230 V / 12 V	1612485880
Câble mode 2 monophasé 3,2kW (14A) pour prise renforcée	9835856880
Cache-Anneaux(1)	1610017380
Cache-bagage pour transformation VP/VU	1629057980
Ceinture de sécurité pour animal	1607075980
Cintre sur appui-tête	1607938180
Coffre de toit court (330 litres)	1609665380
Coffre de toit court (souple 280 litres)	9459K1
Coffre de toit long (420 litres)	1609665580
Coffre de toit mi-long (420 litres)	1609665480
Ethylotest électronique nomade Ethyway	1609838480
Extincteur	1634091080
Filet de coffre	7568FT
Guide d'utilisation complet du véhicule en version imprimée	17DS7.0011
Grille pare-chien sur mesure	1626189980
Housse de protection pour banquette arrière gamme Protektor	1607075880
Housse de protection pour parking intérieur (DS - Taille XL)	1631227180
Jeu de stores pare-soleil latéraux	1628951080

ACCESSOIRES	Codes Accessoire
Kit de nettoyage d'écran	1641675780
Kit de transformation VP/VU	1629057580
Kit de vis antivol de jantes alu	1612616480
Kit VP VU plancher moquette	1629057580
Lecteur DVD avec écran rotatif 7" Takara VR132W	1613700480
Module isotherme (21 litres)	1606666780
Pack Vidéo DVD 9" (livré avec 2 casques)	1632001280
Porte kayak (1 kayak)	9416K2
Porte-vélo alu sur barres de toit (1 vélo avec fixation rapide)	1607798880
Porte-vélos sur attelage (2 vélos)	1629425880
Porte-vélos sur attelage (3 vélos)	1629425980
Stockage PDE Kit VU (24 mois)	940133
Stockage PDE Kit VU (36 mois)	940134
Stockage PDE Kit VU (48 mois)	1613968580
Support lecteur CD	1628930880
Support universel de smartphone	1613946180
Tablette tactile 7" DSLIDE 708 avec support appui-tête et casque enfant	1611871080
Trousse de premiers secours avec logo DS	1631686780

## ONLY YOU, UN LUXE D'ATTENTION

**ONLY YOU** est le programme exclusif de DS Automobiles proposant un ensemble d'attentions pensées pour vous et adaptées à vos attentes. Bénéficiez de services qui garantissent sérénité, mobilité et exclusivité afin de vivre une expérience DS unique.

Vos services **ONLY YOU** sont directement accessibles via **MyDS APP**, ou grâce au numéro de téléphone unique, **09 69 32 1955<sup>(1)</sup>**.

### DS AT YOUR SERVICE<sup>(1)</sup>

- ▶ Prendre rendez-vous pour l'entretien de votre véhicule, faire un point sur votre contrat de leasing, prévoir vos pneus hiver... Nous sommes disponibles pour vous répondre immédiatement entre 08H et 21H du lundi au vendredi, et de 09H à 19H le samedi.

### MyDS APP

- ▶ L'application qui vous accompagne au quotidien dans vos trajets. MyDS APP est la clé d'entrée dans l'univers DS.

### DS ASSISTANCE \*

- ▶ Pour une conduite en toute sérénité, DS met tout en œuvre pour vous assurer une mobilité permanente. Batterie à place, crevaison, clé perdue ou bloquée dans le véhicule, erreur de carburant, accident, panne, DS ASSISTANCE vous fait bénéficier d'une assistance gratuite à vie\* 24h/24 et 7j/7 en France métropolitaine et à l'étranger. DS ASSISTANCE est disponible en appuyant sur le bouton SOS & ASSISTANCE de votre véhicule, sur MyDS APP ou en appelant le 00 800 24 24 07 07.

### DS CLUB PRIVILEGE<sup>(2)</sup>

- ▶ Poursuivez l'expérience DS en devenant membre de notre club d'exception et en vivant des moments uniques, exclusivement pensés pour vous.

### DS VALET<sup>(3)</sup>

- ▶ Nous vous faisons gagner du temps en mettant à votre disposition un voiturier dédié lors de l'achat de votre DS (DS Delivery Valet) ou bien lors de la prise de rendez-vous dans nos ateliers après-vente (DS Service Valet).

### FREE2MOVE RENT<sup>(4)</sup>

- ▶ Avec notre partenaire de mobilité, louez le modèle DS de votre choix. Réservez votre véhicule facilement depuis votre smartphone via MyDS APP en point de vente ou directement sur [free2move.com](http://free2move.com)

<sup>(1)</sup> Appel gratuit depuis un poste fixe.

<sup>(2)</sup> L'adhésion au club doit s'effectuer dans les 6 mois suivant l'achat de votre véhicule et vous donne à accès au DS CLUB PRIVILEGE et ses expériences pour une durée de 5 ans non renouvelables.

<sup>(3)</sup> Le périmètre de prestation couvert et les tarifs sont à la discrétion du point de vente DS Automobiles.

<sup>(4)</sup> Conducteurs d'au moins 21 ans ayant plus d'un an de permis de conduire (sauf catégorie IT et E : plus de 25 ans et plus de 5 ans de permis). Les Conditions Générales de location sont disponibles en agence.

\* Un an d'assistance offerte à chaque entretien effectué dans le réseau DS, indépendamment de l'âge du véhicule. Assistance offerte en cas de panne (mécanique, électriques et électroniques hors batterie), d'accident, d'erreur de carburant, de perte de clé ou de clé bloquée dans le véhicule, intervenant sur le territoire français ou en Europe, sans franchise kilométrique, si l'incident n'est pas couvert par l'assistance de la garantie contractuelle ou d'un Contrat de Service DS Automobiles souscrit. Les véhicules suivants ne bénéficient pas de l'offre DS Assistance : véhicules en location longue et courte durée et LOA, ambulances, véhicules auto-école, véhicules sanitaires légers, taxis, véhicules destinés au transport payant de personnes. Conditions générales disponibles en point de vente DS Automobiles participants ou sur [www.dsautomobiles.fr](http://www.dsautomobiles.fr). Appel gratuit depuis un poste fixe.

## SERVICES PACK NAVIGATION

PACK NAVIGATION	Information trafic en temps réel grâce au service TomTom Traffic	<b>3 ANS INCLUS à l'achat du véhicule</b>
	Conditions météorologiques	
	Prix des carburants <sup>(1)</sup>	
	Disponibilité et tarifs des parkings <sup>(1)</sup>	
	Zones de Danger <sup>(2)</sup>	

(1) Seules les informations des parkings et stations-service partenaires s'affichent.

(2) Disponible selon la législation du pays de circulation.

Extension Pack NAVIGATION	
1 an	3 ans
<b>60 €</b>	<b>130 €</b>

## CONTRAT EXTENSION DE GARANTIE

### Durée au choix :

- Garantie contractuelle de 24 mois
- + 24 mois à concurrence de 40 000, 60 000, 80 000 ou 100 000 km
- + 36 mois à concurrence de 50 000, 75 000, 100 000 ou 125 000 km
- + 48 mois à concurrence de 60 000, 90 000, 120 000 ou 150 000 km
- + 60 mois à concurrence de 70 000, 105 000, 140 000 ou 175 000 km

- **Prolongement de la garantie contractuelle.** Remplacement ou remise en état des pièces défectueuses, main-d'œuvre comprise.
- **Assistance DS étendue 24/24 - 7/7.** Dépannage-remorquage en cas de défaillance mais aussi en cas de crevaison, de décharge de batterie, d'erreur ou de panne de carburant et de perte de clé, véhicule de remplacement, hébergement et/ou poursuite du voyage.
- **Identification immédiate dans tout le Réseau DS Automobiles.** Sur simple présentation du Certificat d'Immatriculation.



## CONTRAT GARANTIE & ENTRETIEN

### Durée au choix :

- 36 mois à concurrence de 30 000, 45 000, 60 000 ou 75 000 km
- 48 mois à concurrence de 40 000, 60 000, 80 000 ou 100 000 km
- 60 mois à concurrence de 50 000, 75 000, 100 000 ou 125 000 km
- 72 mois à concurrence de 60 000, 90 000, 120 000 ou 150 000 km
- 84 mois à concurrence de 70 000, 105 000, 140 000 ou 175 000 km

- **Avantages du contrat Entretien & Assistance.** Entretiens périodiques Constructeur, Assistance DS étendue 24/24 - 7/7, identification immédiate dans tout le Réseau DS Automobiles.
- **Prolongement de la garantie contractuelle.** Remplacement ou remise en état des pièces défectueuses, main-d'œuvre comprise.



## CONTRAT ENTRETIEN & ASSISTANCE

### Durée au choix :

- 36 mois à concurrence de 30 000, 45 000, 60 000 ou 75 000 km
- 48 mois à concurrence de 40 000, 60 000, 80 000 ou 100 000 km
- 60 mois à concurrence de 50 000, 75 000, 100 000 ou 125 000 km
- 72 mois à concurrence de 60 000, 90 000, 120 000 ou 150 000 km
- 84 mois à concurrence de 70 000, 105 000, 140 000 ou 175 000 km

- **Entretiens périodiques Constructeur.** Prise en charge de toutes les opérations de révision du véhicule (pièces, main-d'œuvre et lubrifiants) hors pièces d'usure (ex. : amortisseurs, plaquettes de frein)
- **Assistance DS étendue 24/24 - 7/7.** Dépannage-remorquage en cas de défaillance mais aussi en cas de crevaison, de décharge de batterie, d'erreur ou de panne de carburant et de perte de clé, véhicule de remplacement, hébergement et/ou poursuite du voyage.
- **Identification immédiate dans tout le Réseau DS Automobiles.** Sur simple présentation du Certificat d'Immatriculation.



## CONTRAT FREEDRIVE

### Durée au choix :

- 36 mois à concurrence de 30 000, 45 000, 60 000 ou 75 000 km
- 48 mois à concurrence de 40 000, 60 000, 80 000 ou 100 000 km
- 60 mois à concurrence de 50 000, 75 000, 100 000 ou 125 000 km
- 72 mois à concurrence de 60 000, 90 000, 120 000 ou 150 000 km
- 84 mois à concurrence de 70 000, 105 000, 140 000 ou 175 000 km

- **Avantages du contrat Garantie & Entretien.** Prolongement de la garantie contractuelle, Entretiens périodiques Constructeur, Assistance DS étendue 24/24 - 7/7, identification immédiate dans tout le Réseau DS Automobiles.
- **Remplacement des pièces d'usure.** Remise en état ou remplacement des pièces d'usure, main-d'œuvre comprise.



# DS 7 CROSSBACK

SEPTEMBRE 2020

VERSIONS	E-TENSE 225	E-TENSE 4X4 300	PURETECH 130 AUTOMATIQUE	PURETECH 180 AUTOMATIQUE	PURETECH 225 AUTOMATIQUE	BLUEHDI 130 AUTOMATIQUE	BLUEHDI 180 AUTOMATIQUE
	BUSINESS# SO CHIC PERFORMANCE LINE PERFORMANCE LINE+ EXECUTIVE# GRAND CHIC LOUVRE*	BUSINESS# SO CHIC PERFORMANCE LINE PERFORMANCE LINE+ EXECUTIVE# GRAND CHIC LOUVRE*	CHIC BUSINESS# SO CHIC PERFORMANCE LINE PERFORMANCE LINE+ EXECUTIVE#	BUSINESS# SO CHIC PERFORMANCE LINE PERFORMANCE LINE+ EXECUTIVE# GRAND CHIC LOUVRE*	PERFORMANCE LINE+ EXECUTIVE# GRAND CHIC LOUVRE*	CHIC BUSINESS# SO CHIC PERFORMANCE LINE PERFORMANCE LINE+ EXECUTIVE# GRAND CHIC	BUSINESS# SO CHIC PERFORMANCE LINE PERFORMANCE LINE+ EXECUTIVE# GRAND CHIC LOUVRE*
<b>MOTEUR THERMIQUE</b>							
Puissance administrative (CV)	10	11	7	10	13	7	9
Type	Essence Turbo Twincroll Injection directe 16 soupapes Echangeur air / air		Essence Turbo Injection électronique multipoint 12 soupapes	Essence Turbo Twincroll Injection directe 16 soupapes Echangeur air/air		Diesel Turbo géométrie variable Injection directe haute pression échangeur air / air	
Nombre de cylindres	4 cylindres en ligne - Position transversale avant		3 cylindres en ligne - Position transversale avant	4 cylindres en ligne - Position transversale avant			
Cylindrée (cm³)	1598	1598	1199	1598	1598	1499	1997
Puissance maxi en kW CEE (ch CEE) à tr/min	133 (180) / 6 000	147 (200) / 6 000	96 (130) / 5 500	133 (180) / 5 500	165 (225) / 5 500	96 (130) / 3 750	130 (180) / 3 750
Couple maxi en Nm CEE à tr/min	300 / 3 000	300 / 3 000	230 / 1 750	250 / 1650	300 / 1900	300 / 1750	400 / 2 000
Normes de dépollution	Euro 6.3						Euro 6.2
<b>MOTEUR ÉLECTRIQUE</b>							
Puissance max., ECE (kW / ch)	80 (110)	80 (110)					
Couple max., ECE (Nm)	320	337					
Consommation électrique mixte (kWh/100 km) en WLTP	ND	ND					
Autonomie maximale 100 % électrique (km) en WLTP	jusqu'à 55 km	jusqu'à 58 km					
Temps de charge de 0 à 100 % (Boîtier mural 7,4 kW / 32 A)	1 h 45	1 h 45					
Type de batterie / Capacité (kWh)	Lithium Ion / 13,2	Lithium Ion / 13,2					
<b>PERFORMANCE MOTORISATION HYBRIDE</b>							
Puissance maxi cumulée en ch CEE	225	300					
Couple maxi en Nm CEE	360	520					
<b>TRANSMISSION</b>							
Boîte de vitesses	Automatique						
Nombre de rapports	8						
<b>DIRECTION</b>							
Nombre de tours de volant de butée à butée	3						
Direction à assistance variable	Série						
Diamètre de braquage entre trottoirs en m	10,45						
<b>LIAISON AU SOL - FREINS - PNEUMATIQUES</b>							
Type	2 roues motrices - Traction	4 roues motrices	2 roues motrices - Traction				
Liaison au sol	Avant : roues indépendantes, essieu Mac Pherson avec bras inférieurs triangulés, ressorts hélicoïdaux, amortisseurs hydrauliques télescopiques pilotés et barre antiroulis. Arrière : roues indépendantes, train arrière multibras, ressorts hélicoïdaux, amortisseurs hydrauliques télescopiques pilotés et barre antiroulis.						
Freins avant / arrière	Disques Avant ventilés 304x28 mm - Disques Arrière 290x12 mm						
Pneumatiques	Avec Jantes 17" : Michelin Primacy 3 UBRR 215/65 R17 V Avec Jantes 18" BUENOS AIRES et Jantes 18" GENEVE : Michelin Primacy 3 TBRR 235/55 R18 V Avec Jantes 19" ROMA et BEIJING : Continental CSC5 235/50 R19 V Avec Jantes 19" AMSTERDAM et LONDON : Michelin Primacy 3 T&N 205/55 R19 V Avec Jantes 20" : Goodyear Eagle F1 235/45 R20 V						

# DS 7 CROSSBACK

SEPTEMBRE 2020

VERSIONS	E-TENSE 225	E-TENSE 4X4 300	PURETECH 130 AUTOMATIQUE	PURETECH 180 AUTOMATIQUE	PURETECH 225 AUTOMATIQUE	BLUEHDI 130 AUTOMATIQUE	BLUEHDI 180 AUTOMATIQUE
	BUSINESS# SO CHIC PERFORMANCE LINE PERFORMANCE LINE+ EXECUTIVE# GRAND CHIC LOUVRE*	BUSINESS# SO CHIC PERFORMANCE LINE PERFORMANCE LINE+ EXECUTIVE# GRAND CHIC LOUVRE*	CHIC BUSINESS# SO CHIC PERFORMANCE LINE PERFORMANCE LINE+ EXECUTIVE#	BUSINESS# SO CHIC PERFORMANCE LINE PERFORMANCE LINE+ EXECUTIVE# GRAND CHIC LOUVRE*	PERFORMANCE LINE+ EXECUTIVE# GRAND CHIC LOUVRE*	CHIC BUSINESS# SO CHIC PERFORMANCE LINE PERFORMANCE LINE+ EXECUTIVE# GRAND CHIC	BUSINESS# SO CHIC PERFORMANCE LINE PERFORMANCE LINE+ EXECUTIVE# GRAND CHIC LOUVRE*
<b>VOLUMES - EN LITRES (NORMES VDA)</b>							
Nombre de places	5						
Volume du coffre VDA (VDA 211 / L)	555 / 628						
Volume du coffre au pavillon avec banquette arrière rabattue (L)	1 752						
<b>MASSES (EN KG)</b>							
Masse à vide mini CEE (1)	1760	1825	1430	1428	1428	1500	1535
Charge utile (2)	590	575	580	622	622	550	600 (580*)
Masse totale admissible en charge CEE (MTAC)	2350	2400	2 010	2 050	2 050	2 050	2 135 (2 115*)
Masse maxi remorquable (en kg) :							
- remorque non freinée	750	750	ND	750	750	ND	750 (750*)
- remorque freinée sans report de charge	1250	1200	1 290	1550	1550	1450	1550 (1850*)
Masse totale roulante autorisée (MTRA) (3)	3600	3 600	3 300	3 600	3 600	3 500	3 685 (3 985*)
Charge maxi sur flèche / sur barres de toit	55	55	80 / 80	80 / 80	80 / 80	80 / 80	80 / 80
<b>PERFORMANCES (CONDUCTEUR SEUL)</b>							
Vitesse maximale (km/h)	225	235	195	220	234	195	215
1000 m départ arrêté en secondes	28,4	25,9	32,1	29,7	28,5	32,1	30,4
0 à 100 km/h en secondes	8,9	5,9	9,9	8,9	8,2	10,9	9,4
<b>CONSOUMMATIONS (NEDC)</b>							
Urbaine (ECE) (L / 100 km)	-	-	5,7 (4) / 5,9 (6)	6,3 (4) / 6,4 (6)	6,7 (4) / 6,6 (6)	4,5 (4) / 4,6 (6)	5,0 (4) / 5,1 (6)
Extra-urbaine (EUDC) (L / 100 km)	-	-	4,5 (4) / 4,7 (6)	4,6 (4) / 4,7 (6)	4,8 (4) / 5,0 (6)	3,7 (4) / 3,9 (6)	4,0 (4) / 4,2 (6)
Mixte (L / 100 km)	1,6 (5) / 1,7 (6)	1,5 (5) / 1,6 (6)	5,0 (4) / 5,1 (6)	5,2 (4) / 5,4 (6)	5,5 (4) / 5,6 (6)	4,0 (4) / 4,1 (6)	4,4 (4) / 4,6 (6)
Émissions de CO <sub>2</sub> (g / km)	35 (5) / 38 (6)	34 (5) / 36 (6)	114 (4) / 118 (6)	119 (4) / 122 (6)	125 (4) / 128 (6)	105 (4) / 109 (6)	115 (4) / 120 (6)
<b>CONSOUMMATIONS (WLTP)</b>							
Vitesse basse (l/100km)	8,8 - 9,1	8,9 - 9,1	8,0 - 8,5	8,9 - 9,1	9,0 - 9,5	6,0 - 6,4	7,4 - 7,6
Vitesse moyenne (l/100km)	6,3 - 6,7	5,8 - 6,3	6,4 - 7,0	6,6 - 7,2	6,8 - 7,3	5,0 - 5,4	6,0 - 6,4
Vitesse élevée (l/100km)	6,1 - 6,5	5,9 - 6,4	5,5 - 6,1	5,8 - 6,4	6,0 - 6,4	4,4 - 4,9	5,2 - 5,6
Vitesse très élevée (l/100km)	7,7 - 8,1	7,8 - 8,3	6,7 - 7,4	6,9 - 7,8	7,4 - 7,8	5,4 - 5,9	6,3 - 6,8
Cycle combiné (l/100km)	1,4 - 1,6	1,3 - 1,5	6,5 - 7,1	6,8 - 7,4	7,0 - 7,5	5,1 - 5,6	6,0 - 6,5
Emissions de CO <sub>2</sub> (g/km) - cycle combiné	31 - 36	30 - 35	147 - 160	153 - 168	163 - 172	134 - 146	158 - 170

# DS 7 CROSSBACK

SEPTEMBRE 2020

VERSIONS	E-TENSE 225	E-TENSE 4X4 300	PURETECH 130 AUTOMATIQUE	PURETECH 180 AUTOMATIQUE	PURETECH 225 AUTOMATIQUE	BLUEHDI 130 AUTOMATIQUE	BLUEHDI 180 AUTOMATIQUE
		BUSINESS# SO CHIC PERFORMANCE LINE PERFORMANCE LINE+ EXECUTIVE# GRAND CHIC LOUVRE*	BUSINESS# SO CHIC PERFORMANCE LINE PERFORMANCE LINE+ EXECUTIVE# GRAND CHIC LOUVRE*	CHIC BUSINESS# SO CHIC PERFORMANCE LINE PERFORMANCE LINE+ EXECUTIVE#	BUSINESS# SO CHIC PERFORMANCE LINE PERFORMANCE LINE+ EXECUTIVE# GRAND CHIC LOUVRE*	PERFORMANCE LINE+ EXECUTIVE# GRAND CHIC LOUVRE*	CHIC BUSINESS# SO CHIC PERFORMANCE LINE PERFORMANCE LINE+ EXECUTIVE# GRAND CHIC
<b>CARBURANT (CAPACITÉS EN LITRES)</b>							
Super sans plomb 95 et 98 RON	43		62				
Gazole						55	
AdBlue						18	

# Réservée aux sociétés \* Edition Limitée

\* Pour les versions sans HiFi System FOCAL Electra® et Toit ouvrant panoramique.

ND : Non Disponible

(1) Les masses peuvent évoluer en fonction des options et des équipements.

(2) Différence entre la MTAC et la masse à vide mini CEE.

(3) Dans la limite de la MTRA.

(4) En jantes 17" et 19".

(5) En jantes 19".

(6) En jantes 20".



DIMENSIONS	
Versions	DS 7 CROSSBACK
Longueur	4 573 mm
Largeur hors rétroviseurs (avec rétroviseurs)	1 906 mm (2 098 mm)
Hauteur (avec barres de toit)	1 621 mm (1 625 mm)
Porte-à-faux Avant	925 mm
Porte-à-faux Arrière	910 mm
Garde au sol	190 mm
Empattement	2 738 mm
Volume de coffre (VDA)	628 L (555 L)
- Longueur	933 mm
- Largeur	1 201 mm
- Hauteur sous tablette	581 mm

## DS préfère TOTAL

La marque DS Automobiles est commercialisée par la Société Automobiles Citroën : Société anonyme au capital de 159 000 000 euros – Siège social : 7, rue Henri Sainte-Claire Deville CS 60125 92563 RUEIL-MALMAISON CEDEX RCS Paris 642 050 199, ci-après dénommée « DS Automobiles ». Ce document ne concerne que les véhicules commercialisés en UE. Les informations sur les modèles et leurs caractéristiques correspondent à une définition au moment de l'impression

de ce document ; elles ne peuvent être considérées comme contractuelles. « DS Automobiles » se réserve le droit de modifier sans préavis les caractéristiques des modèles présentés, sans être tenu de mettre à jour ce document. « DS Automobiles » atteste, par application des dispositions de la directive CEE no 2000/53 CE du 18 septembre 2000 relative aux véhicules hors d'usage, qu'elle atteint les objectifs fixés par celle-ci et que des matières recyclées sont utilisées

dans la fabrication des produits qu'elle commercialise. La représentation des teintes est indicative, les techniques d'impression ne permettant pas une reproduction fidèle des couleurs. Les véhicules transformés par des carrossiers peuvent présenter des caractéristiques techniques, des performances, des consommations, des émissions de CO<sub>2</sub> et des équipements différents. Si, malgré le soin apporté à la réalisation de ce catalogue, vous pensez qu'il

comporte une erreur, n'hésitez pas à nous contacter. Pour tout renseignement, téléphonez à « DS Automobiles » Information Clientèle au 0969 32 1955 ou connectez-vous sur [www.DSautomobiles.fr](http://www.DSautomobiles.fr) Pour toute information sur le service de la marque DS Automobiles, contactez l'un des Points de Vente des produits de la marque DS Automobiles en France. DS Assistance : 00 800 24 24 07 07 (appel gratuit).



DS AUTOMOBILES