



Le plaisir
de conduire



NOUVELLE BMW SÉRIE 5 BERLINE.

BMW EFFICIENT DYNAMICS.
MOINS D'ÉMISSIONS. PLUS DE PLAISIR.

THE NEXT
100 YEARS





NOUVELLE BMW SÉRIE 5 BERLINE.

INNOVATION ET TECHNIQUE.

- 18 BMW EfficientDynamics
- 20 BMW ConnectedDrive
- 22 Trains roulants et sécurité



ÉQUIPEMENTS.

- 24 Modèles et Finitions
- 30 BMW Individual
- 32 Principaux équipements
- 36 Nuancier extérieur
- 38 Nuancier intérieur
- 40 Jantes et pneumatiques
- 41 Accessoires d'origine BMW
- 42 Caractéristiques techniques



POUR UNE DÉCOUVERTE NUMÉRIQUE PLUS APPROFONDIE : NOUVELLE APPLICATION BMW BROCHURES.

Plus d'informations, plus de plaisir de conduire : grâce à la nouvelle application BMW BROCHURES, vous vivez l'expérience BMW de manière numérique et interactive comme jamais auparavant. Téléchargez dès à présent l'application BMW BROCHURES sur votre smartphone ou votre tablette et redécouvrez votre BMW.





NOUVELLE
BMW SÉRIE 5.

PROFESSION : ATHLÈTE.

LA QUINTESSENCE DE L'ÉLÉGANCE.

ENCORE PLUS SÛRE GRÂCE AUX PROJECTEURS FULL-LED* II ENCORE PLUS
AÉRODYNAMIQUE GRÂCE AUX GRILLES DE CALANDRE ACTIVE AIR STREAM
ET AUX DIFFUSEURS AÉRODYNAMIQUES « AIR CURTAIN » II ENCORE PLUS
DYNAMIQUE GRÂCE À DES LIGNES ACÉRÉES ET DES SURFACES PRÉCISES.

*Équipement disponible en option.



UN DYNAMISME MANIFESTE.

FINITION M SPORT* II GRANDES ENTRÉES D'AIR II KIT AÉRODYNAMIQUE M II JANTES 20" (51 cm) À RAYONS EN V, POLIES*

* Équipement disponible en option.





VOTRE POSTE DE COMMANDE.

POSTE DE CONDUITE ORIENTÉ VERS LE CONDUCTEUR II VOLANT M GAINÉ CUIR* II BOÎTE DE VITESSES AUTOMATIQUE À 8 RAPPORTS* II SÉLECTEUR DE MODE DE CONDUITE MODE ADAPTIVE* II MATÉRIAUX ET FINITION HAUT DE GAMME.

* Équipement disponible en option.



ATTENTIVE AU MOINDRE DE VOS GESTES.

NOUVELLES TECHNOLOGIES DE COMMANDE INTUITIVES :
COMMANDE GESTUELLE BMW INTELLIGENTE* II ÉCRAN TACTILE
INNOVANT* II COMMANDE VOCALE INTELLIGENTE*

* Équipement disponible en option.





LE PLEIN D'ÉNERGIE ¹

BMW 530e iPERFORMANCE AVEC MOTEUR ÉLECTRIQUE ET MOTEUR THERMIQUE || PUISSANCE/COUPLE DU MOTEUR THERMIQUE DE 135 KW**/290 NM** || PUISSANCE/COUPLE DU MOTEUR ÉLECTRIQUE DE 70 KW**/250 NM** || ÉMISSIONS DE CO₂ DE 44 G/KM** || JUSQU'À 50 KM D'AUTONOMIE EN MODE 100 % ÉLECTRIQUE

¹ Disponibilité prévisionnelle : 1er trimestre 2017.
** Valeurs provisoires (non encore confirmées par un organisme officiel, sur la base de la norme européenne ECE).
Vous trouverez de plus amples informations sur les consommations et les émissions de CO₂ dans les caractéristiques techniques.



ET CE N'ÉTAIT QU'UN DÉBUT.

DÉCOUVREZ UN PLAISIR DE CONDUIRE ILLIMITÉ : L'ASSOCIATION UNIQUE D'UN DESIGN DYNAMIQUE ET ÉLÉGANT, DE TECHNOLOGIES BMW INTELLIGENTES ET DE CONCEPTS DE COMMANDE INNOVANTS VOUS FAIT APPRÉCIER LE TRAJET, SANS JAMAIS PERDRE DE VUE VOTRE TRAVAIL. PROPULSÉE PAR DES MOTEURS DE PREMIER PLAN, LA NOUVELLE BMW SÉRIE 5 ALLIE UNE PUISSANCE EXCEPTIONNELLE À UNE APPARENCE ATHLÉTIQUE ET ATTEINT TOUS LES OBJECTIFS AVEC EFFICACITÉ ET FERMETÉ. PROFESSION : ATHLÈTE. **NOUVELLE BMW SÉRIE 5 BERLINE.**

www.bmw.com/efficientdynamics

PLUS DE PUISSANCE DÉLIVRÉE PAR DES MOTEURS DE 3 À 12 CYLINDRES

Ils consomment peu, mais donnent beaucoup : les **moteurs BMW TwinPower Turbo** combinent dynamisme et efficacité au plus haut niveau grâce à des systèmes d'injection de pointe, à une gestion variable de la puissance et à une technologie de suralimentation bien pensée. Qu'ils fonctionnent à l'essence ou au Diesel et quel que soit leur nombre de cylindres : les moteurs de la gamme BMW EfficientDynamics permettent un déploiement de puissance encore plus impressionnant et des réponses spontanées dès les bas régimes, tout en se montrant sobres et peu polluants.

DEPUIS 2000, ENV. **33 % D'ÉMISSIONS DE CO₂ EN MOINS**

BMW EfficientDynamics est un ensemble de technologies, qui intéressent non seulement la motorisation mais aussi la conception générale de la voiture et la gestion intelligente de l'énergie. Un arsenal de technologies innovantes présentes de série dans toutes les BMW contribue à améliorer en permanence l'efficacité. Avec des mesures visant à améliorer l'aérodynamisme et l'efficacité du moteur et par le recours à la construction allégée ou à la technologie hybride, BMW a réussi à réduire de 33 % les émissions de CO₂ de sa flotte.

JUSQU'À **140 kg DE MOINS GRÂCE À LA CONSTRUCTION ALLÉGÉE**

Pensée jusque dans le moindre détail : la construction intelligente consiste à mettre en œuvre le matériau le mieux adapté dans chaque partie de la voiture. Avec des matériaux high-tech particulièrement légers comme l'aluminium et le carbone (plastique renforcé de fibres de carbone), **BMW EfficientLightWeight** allège au maximum le véhicule. Le résultat, ce sont des qualités routières encore plus dynamiques conjuguées à un gain de stabilité, de sécurité et de confort.



BMW 520d EFFICIENT DYNAMICS EDITION.

Animée par un moteur 4 cylindres Diesel BMW TwinPower Turbo de 2,0 litres, la BMW x20d EfficientDynamics Edition^{1,2} enthousiasme tous ceux qui souhaitent associer efficacité maximale et performances. Son moteur offre une puissance de 190 ch (140 kW), atteint les 100 km/h départ arrêté en 7,5 s et ne consomme que 3,8 l/100 km.


AÉRODYNAMISME

Des mesures aérodynamiques ciblées permettent à BMW d'optimiser le coefficient de résistance aérodynamique, l'efficacité et l'acoustique intérieure de ses automobiles. La consommation de carburant est de plus réduite. La calandre « Active Air Stream », les diffuseurs aérodynamiques avant « Air Curtain » et latéraux « Air Breather » et les jantes Aéro³ sont autant de mesures de détail permettant de réduire encore la résistance à la pénétration dans l'air.

FONCTION INTELLIGENTE D'ARRÊT ET DE REDÉMARRAGE AUTOMATIQUE DU MOTEUR.

La fonction intelligente d'arrêt et de redémarrage automatique du moteur augmente le confort de conduite par la mise en corrélation des données fournies par le système de navigation, les caméras et les radars. Elle ne coupe alors le moteur que lorsqu'une durée d'immobilisation plus longue est prévisible et qu'ainsi la consommation d'énergie nécessaire pour redémarrer le moteur sera probablement plus faible que celle économisée par l'arrêt du moteur.

DANS LA NOUVELLE BMW SÉRIE 5 BERLINE.



BMW M550i xDrive^{1,2}

- Moteur 8 cylindres essence BMW TwinPower Turbo délivrant une puissance de 462 ch (340 kW) et un couple de $-^2$ Nm
- Accélération 0-100 km/h : [4,0] s ; vitesse maximale sur circuit : [250] km/h
- Consommation en cycle mixte : [8,9-9,2] l/100 km
- Émissions de CO₂ en cycle mixte : [204-209] g/km

BMW 540i / 540i xDrive

- Moteur 6 cylindres essence BMW TwinPower Turbo délivrant une puissance de 340 ch (250 kW) et un couple de 450 Nm
- Accélération : 0-100 km/h : [5,1] s / [4,8] s xDrive ; vitesse maximale (sur circuit) : [250] km/h / [250] km/h xDrive
- Consommation en cycle mixte : [6,5-6,9] l/100 km / [6,9-7,4] l/100 km xDrive
- Émissions de CO₂ en cycle mixte : [149-159] g/km / [159-169] g/km xDrive

BMW 530i / 530i xDrive

- Moteur 4 cylindres essence BMW TwinPower Turbo délivrant une puissance de 252 ch (185 kW) et un couple de 350 Nm
- Accélération 0-100 km/h : [6,2] s / [6,0] s xDrive ; vitesse maximale sur circuit : [250] km/h / [250] km/h xDrive
- Consommation en cycle mixte : [5,5-5,9] l/100 km / [6,0-6,4] l/100 km xDrive
- Émissions de CO₂ en cycle mixte : [126-136] g/km / [137-147] g/km xDrive

BMW 530e avec iPerformance^{1,2}

- Moteur 4 cylindres essence BMW TwinPower Turbo et moteur électrique délivrant une puissance cumulée de 252 ch (185 kW) et un couple cumulé de 420 Nm
- Accélération 0-100 km/h : [6,2] s ; vitesse maximale (sur circuit) : [235] km/h
- Consommation en cycle mixte : [2,0] l/100 km
- Émissions de CO₂ en cycle mixte : [46] g/km

BMW 530d / 530d xDrive

- Moteur 6 cylindres Diesel BMW TwinPower Turbo délivrant une puissance de 265 ch (195 kW) et un couple de 620 Nm
- Accélération 0-100 km/h : [5,7] s / [5,4] s xDrive ; Vitesse maximale sur circuit : [250] km/h / [250] km/h xDrive
- Consommation en cycle mixte : [4,5-4,9] l/100 km / [5,0-5,4] l/100 km xDrive
- Émissions de CO₂ : [118-128] g/km / [en cycle mixte 132-142] g/km xDrive

BMW 520d / 520d xDrive

- Moteur 4 cylindres Diesel BMW TwinPower Turbo délivrant une puissance de 190 ch (140 kW) et un couple de 400 Nm
- Accélération de 0-100 km/h : 7,7 [7,5] s / [7,6] s xDrive ; Vitesse maximale sur circuit : 238 km/h / [235] km/h xDrive
- Consommation en cycle mixte : 4,2-4,5 [4,1-4,4] l/100 km / [4,5-4,9] l/100 km xDrive
- Émissions de CO₂ en cycle mixte : 109-119 [108-118] g/km / [119-129] g/km xDrive

BMW 520d EfficientDynamics Edition^{1,2}

- Moteur 4 cylindres Diesel BMW TwinPower Turbo développant 190 PS (140 kW) et 400 Nm de couple
- Accélération 0-100 km/h : 7,5 s ; vitesse maximale : 235 km/h
- Consommation de carburant en cycle mixte : 3,8 l/100 km
- Émissions de CO₂ en cycle mixte : 102 g/km

¹ Disponibilité prévisionnelle : mars 2017.
² Valeurs provisoires (non officielles) calculées sur la base du cycle ECE. Les valeurs manquantes n'étaient pas encore disponibles à la date du bouclage rédactionnel.
³ Équipement disponible en option.

Les valeurs de performances, de consommation et d'émissions de CO₂ s'appliquent aux modèles équipés de la boîte de vitesses de série. Les valeurs entre [] se rapportent aux véhicules équipés d'une boîte de vitesses automatique.

Vous trouverez de plus amples informations sur les consommations et les émissions de CO₂ dans les caractéristiques techniques.

JUSQU'À **21**
ASSISTANTS INTELLIGENTS

Avec BMW ConnectedDrive, vous bénéficiez à la fois d'un grand confort et d'un très haut niveau de sécurité. Conduite, stationnement, visibilité : en toutes circonstances, les systèmes d'aide à la conduite BMW ConnectedDrive sont vos fidèles compagnons de route et font de chacun de vos trajets une expérience des plus agréables. Du régulateur de vitesse actif ACC+ avec fonction Stop&Go et pilote automatique en embouteillage à l'Affichage Tête Haute HUD couleur, en passant par le système de manœuvres entièrement automatiques « Park Assist », grâce à ces systèmes d'aide à la conduite intelligents et à de nombreux autres, tous signés BMW ConnectedDrive, vous découvrirez combien une conduite sûre peut être innovante, simple et confortable.

PLUS DE **40** ANS :
CONNECTED DRIVE

L'avenir toujours en ligne de mire : depuis l'introduction de l'ordinateur de bord avec indicateur de consommation en 1977, BMW n'a cessé de mettre au point de nouveaux équipements et de nouvelles technologies pour faciliter la vie du conducteur et des passagers à bord de ses automobiles. 1992 vit par exemple le lancement dans toute l'Europe du premier détecteur d'obstacles « Park Distance Control » fonctionnant aux ultrasons. En 1994, ce fut au tour du premier système de navigation. Enfin, en 2008, BMW fut le premier constructeur à rendre possible un accès illimité à Internet dans une automobile. Dans une BMW, vous êtes en accord avec votre époque et profitez toujours des dernières innovations.

JOIGNABLE **8 760** HEURES
PAR AN

Quelle que soit votre destination : avec les services innovants BMW ConnectedDrive, vous êtes connecté toujours et partout. Avec la Conciergerie par exemple, qui met à votre disposition une assistance personnelle 24 h sur 24, tandis que l'Appel d'Urgence Intelligent appelle automatiquement les secours en cas d'accident. Grâce au « Controller » iDrive Touch, vous pilotez toutes les fonctions de manière intuitive – vous saisissez par exemple vos destinations en traçant les caractères avec le doigt. D'un mouvement circulaire de la main, vous baissez le volume de la musique ou acceptez un appel entrant grâce à la commande gestuelle BMW

22 MILLIONS
DE TITRES MUSICAUX POUR CHACUN DE VOS DÉPLACEMENTS

Découvrez à travers les options BMW ConnectedDrive Services & Apps la meilleure connexion possible entre la voiture et le monde extérieur. Le « Bouquet » Service ConnectedDrive propose des services intelligents du même nom qui permettent de bénéficier en cours de route de nombreuses offres d'information, de divertissement et de service. C'est le cas, par exemple, du service BMW Online qui vous donne accès à de nombreuses fonctions, notamment une recherche en ligne (prise en charge par Google). Vous souhaitez travailler dans un bureau mobile ? Rien de plus simple avec BMW Online Office. Et grâce à l'option musique à la demande « Online Entertainment », vous disposez à chacun de vos déplacements d'un choix quasi illimité de titres musicaux, dans lequel vous trouvez à coup sûr votre bonheur.



BMW CONNECTED¹

BMW Connected¹ est un assistant personnel de mobilité facilitant les déplacements de l'utilisateur au quotidien et l'aidant à arriver à destination à l'heure prévue, en toute décontraction. Les informations importantes en termes de mobilité, comme par exemple les recommandations d'heure de départ optimale, sont disponibles en dehors du véhicule via un iPhone ou une Apple Watch et se transfèrent immédiatement à la voiture.

**SYSTÈME DE MANŒUVRES
ENTIÈREMENT
AUTOMATIQUES
« PARK ASSIST »¹**

Le pack d'équipements « Parking Assistant Plus »¹ facilite le stationnement de la voiture. Il comprend le système « Surround View » avec fonction « Top View », la fonction « Remote 3D View », les radars de stationnement avant et arrière PDC ainsi que le système de manœuvres entièrement automatiques « Park Assist » avec guidage latéral garant automatiquement la voiture en créneau ou en bataille. Pour ce faire, il mesure les espaces entre les voitures lorsque la BMW longe une file de voitures garées à vitesse réduite.

PACK ADVANCED SAFETY^{1,2}

Le Pack Advanced Safety^{1,2} permet une conduite semi-autonome apportant un surcroît de confort et de sécurité dans les situations monotones et dangereuses, que ce soit dans les embouteillages, en circulation dense ou pour les longs trajets en ville, à la campagne ou sur autoroute d'une part, ou lors des changements de voie périlleux d'autre part. La voiture agit lorsque le conducteur ne le souhaite ou ne le peut pas.

« REMOTE 3D VIEW »^{1,3}

« Remote 3D View »^{1,3} permet à l'utilisateur d'observer confortablement et à distance, sur son smartphone, l'environnement de la voiture en stationnement. La fonction « Remote 3D View » peut être activée par le biais de l'application BMW Connected (pour iOS). L'utilisateur peut ainsi observer rapidement et simplement l'environnement de sa voiture à distance, par exemple en cas d'intempéries. L'affichage se fait sous la forme d'une représentation en 3D et permet ainsi d'observer le sujet sous différents angles. « Remote 3D View » peut être activée trois fois dans un laps de temps de deux heures.

¹ Équipement disponible en option.

² Uniquement disponible en combinaison avec la boîte de vitesses automatique.

³ L'utilisation de « Remote 3D View » est assujettie aux fonctions « Ma BMW à distance » et au système de manœuvres entièrement automatiques « Park Assist ».



La **direction ActiveDrive¹** à 4 roues directrices associe une démultiplication asservie à l'angle de braquage sur l'essieu avant à des roues arrière directrices. À faible vitesse, ces dernières braquent dans le sens inverse des roues avant afin de garantir un surcroît de maniabilité et d'agilité. À partir d'environ 60 km/h, les roues arrière braquent dans le même sens que les roues avant pour augmenter la stabilité et le confort.

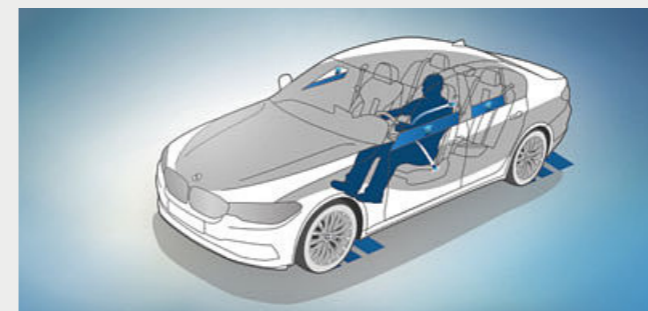
La boîte de vitesses automatique à **8 rapports Sport¹** permet des changements de rapports très sportifs. Que ce soit en mode automatique ou manuel, par le biais du levier sélecteur ou des palettes de changement de rapport – pour une conduite décontractée ou résolument sportive. En mode SPORT et avec le levier sélecteur dans la coulisse gauche S/M, les passages de rapports sont optimisés pour des performances maximales.

La **suspension SelectDrive^{1,4}** permet d'adapter la loi d'amortissement aux conditions de roulage afin d'augmenter le confort de conduite et le dynamisme. Outre le mode COMFORT (mode standard) offrant un haut niveau de confort, le conducteur peut profiter du mode SPORT, avec un réglage sportif des amortisseurs.

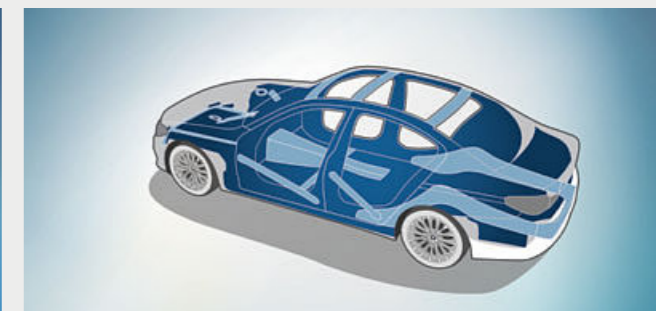
La technologie **4 roues motrices intelligente BMW xDrive¹** répartit le couple moteur en continu et de manière variable sur les roues avant et arrière pour un gain de motricité, de dynamisme et de sécurité en toutes circonstances. Pour encore plus d'agilité, la répartition électronique du couple contribue également à réduire le sous-virage et le survirage.

L'**Adaptive Drive¹** combine le système actif Dynamic Drive et la suspension SelectDrive pour une régulation des barres anti-roulis et des amortisseurs adaptée à la situation. Cela garantit un excellent confort et des mouvements de caisse à peine perceptibles, ce qui permet des vitesses supérieures et des distances de freinage raccourcies en virage.

La **suspension DirectDrive¹** se distingue par un abaissement de la caisse d'environ 10 mm. Elle est en outre équipée de ressorts plus courts, d'amortisseurs plus fermes et de barres antiroulis plus rigides. Cette configuration permet d'améliorer la motricité et de diminuer les mouvements de roulis, pour une conduite des plus sportives.



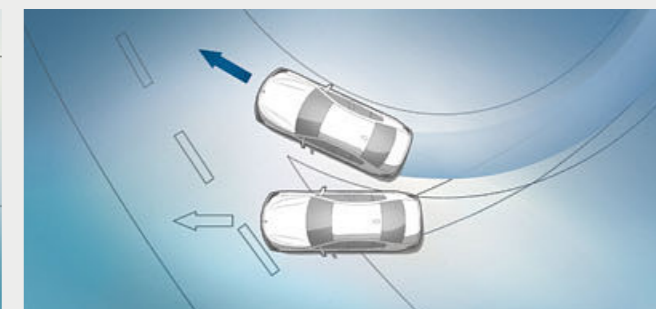
La **Protection active** des occupants est un système de sécurité préventif signé BMW ConnectedDrive. Elle prévient le conducteur en cas de fatigue ; dans les situations critiques, les ceintures de sécurité sont prétendues, le dossier des sièges à réglages électriques est redressé, les vitres et le toit ouvrant sont fermés. Après un accident, le système freine automatiquement la voiture jusqu'à l'arrêt.



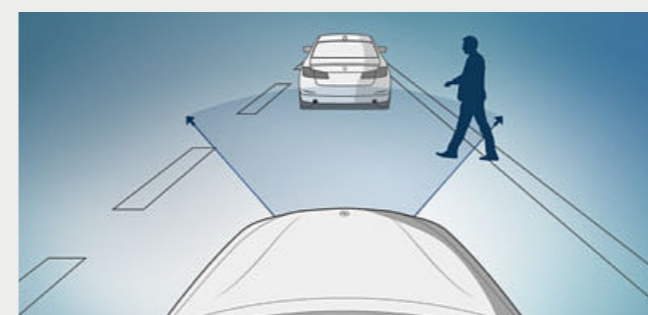
La **structure de carrosserie** tout à la fois rigide mais légère constitue la base d'une dynamique de conduite sportive, d'une très grande précision directionnelle et d'une agilité remarquable. Elle offre par ailleurs une excellente protection périphérique aux occupants de la voiture.



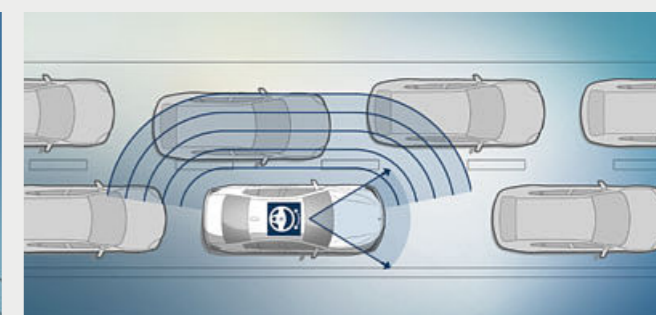
Les **projecteurs directionnels à LED avec répartition variable** de la lumière en ville et sur autoroute et feux de route permanents anti-éblouissement « BMW Selective Beam » assurent un éclairage optimal de la chaussée. L'éclairage d'intersection compris dans l'équipement s'active automatiquement, même à l'arrêt, dès que le clignotant est actionné ou à partir d'un certain angle de rotation du volant et ce jusqu'à une vitesse de 35 km/h.



Le **Contrôle Dynamique de la Stabilité DSC** surveille en permanence l'état de marche de la voiture, détecte toute tendance au dérapage et, le cas échéant, stabilise la voiture à l'aide de la gestion moteur et des freins. Les autres fonctions du DSC sont par exemple la fonction « freins secs », l'amorce du circuit de freinage au lever de pied ou l'assistant de démarrage en côte, qui maintient brièvement la voiture en place au moyen du frein lorsque le conducteur démarre dans une pente, afin d'éviter que la BMW ne recule.



La **Protection active des piétons et Système anti-collision²** à basse vitesse assiste le conducteur activement en évitant les collisions avec les piétons. Jusqu'à une vitesse de 60 km/h, il avertit le conducteur tout en pré-conditionnant les freins pour une réactivité maximale. En cas d'urgence, le système empêche une collision ou assure une nette diminution de la vitesse de collision.



L'**Avertisseur de franchissement³** de ligne détecte les marquages au sol à partir d'environ 70 km/h et prévient le conducteur par une vibration du volant si la voiture menace de quitter sa voie. Si le clignotant est enclenché, signe d'un changement de voie délibéré, l'alerte ne se déclenche pas.

¹ Équipement disponible en option.

² Le fonctionnement du système peut être limité dans l'obscurité et en cas de brouillard.

³ Partie intégrante de l'équipement Pack Safety ou Pack Advanced Safety.

⁴ Indisponible pour la BMW M550i.

FINITION LOUNGE.

Obtenez de plus amples informations avec la nouvelle application BMW BROCHURES. Disponible dès à présent sur votre smartphone ou votre tablette.



L'écran de contrôle de 8,8" (22,4 cm) flottant et le design détaillé de la console centrale avec inserts décoratifs en « Oxidsilber » foncé mat souligné de chrome perlé s'associent pour former un poste de conduite unique et confortablement orienté vers le conducteur.



La sellerie cuir Dakota « Cognac » confère à l'habitacle une élégance sportive. Des matériaux et une finition de très grande qualité font régner une ambiance de première classe. (sellerie cuir de série à partir des motorisations 530i/ 530d/ 530e)

Sélection d'équipements de la Finition Lounge :

- Jantes en alliage léger 17" (43 cm) style 618 à rayons en V
- Projecteurs Full LED
- Volant Sport gainé cuir avec touches multifonctions
- Climatisation automatique 2 zones
- Autoradio BMW Professional avec écran LCD couleur 8,8" (22,4 cm)
- Sélecteur de mode de conduite
- Réglage partiellement électrique des sièges conducteur et passager
- Navigation multimédia Business avec « Controller » iDrive
- 8 touches de raccourci programmables
- Tapis de sol velours
- Banquette arrière rabattable 40/20/40
- Mesure individuelle de pression des pneumatiques
- Services ConnectedDrive (3 ans d'utilisation)
- Services Après-Vente connectés BMW TeleServices




Jantes en alliage léger 17" (43 cm) style 618 à rayons en V. Dimensions : 7,5J x 17, pneumatiques 225/55 R 17.

FINITION LUXURY.


Équipements 24 | 25



Le volant Sport gainé cuir avec jante rétrécie et profilage des pouces plus marqué offre un contact particulièrement agréable et tient parfaitement en mains.



Revêtus de la sellerie cuir nappa Exclusive « Elfenbeinweiss »² avec liserés contrastants, les sièges Advanced Comfort pour conducteur et passager² avant soulignent l'esthétique élégante de l'intérieur et permettent un réglage ergonomique optimal.



Jantes en alliage léger 18" (46 cm) style 632 à rayons en W. Dimensions : 8J x 18, pneumatiques 245/45 R 18.



Jantes en alliage léger 19" (48 cm) style 633 à rayons multiples.² Dimensions : 8J x 19, pneumatiques 245/40 R 19.

Équipements extérieurs spécifiques de la Finition Luxury :

- Grilles de calandre BMW avec barreaux exclusifs, barreaux intermédiaires et contour de calandre en chrome brillant
- Bouclier avant avec éléments de design spécifiques en chrome brillant
- Projecteurs antibrouillard à LED
- Jantes en alliage léger 18" (46 cm) style 632 à rayons en W « Reflexsilber » ou, au choix, 19" (48 cm) style 633 à rayons multiples² « Reflexsilber ». D'autres jantes sont disponibles
- Badges latéraux « Luxury Line »
- Diffuseurs aérodynamiques latéraux « Air Breather » en chrome brillant
- Encadrement des vitres latérales en chrome brillant, baguette verticale de vitre arrière, baguettes de bas de glace, montants centraux, triangle et socle de rétroviseurs extérieurs en noir brillant
- Bouclier arrière avec éléments de design spécifiques horizontaux dans le diffuseur arrière en chrome brillant
- Sortie d'échappement en chrome brillant, à double paroi ou à forme libre

Équipements intérieurs spécifiques de la Finition Luxury :

- Seuils de portes en aluminium rétro-éclairés avec inscription « Luxury Line »
- Sièges en cuir Dakota avec coutures spécifiques à la Finition et liseré. D'autres selleries sont disponibles
- Volant Sport gainé cuir en « Schwarz » ou, au choix, en « Dark Coffee »³
- Clé avec application en chrome brillant
- Inserts décoratifs en bois précieux Fineline « Ridge » souligné de chrome perlé. D'autres inserts décoratifs² sont disponibles
- Éclairage d'ambiance variable en six couleurs
- Plaque de bord en Sensatec « Schwarz »³ ou « Dark Coffee »³ ou, au choix, en cuir BMW Individual « Schwarz »^{1,2}

¹ Plaque de bord BMW Individual « Schwarz » en cuir disponible à partir de juillet 2017.

² Équipement disponible en option.

³ La teinte est fonction de la teinte de garnissage choisie.

FINITION SPORT.

Obtenez de plus amples informations avec la nouvelle application BMW BROCHURES.
Disponible dès à présent sur votre smartphone ou votre tablette.



Le volant Sport gainé cuir avec palettes de changement de rapport procure un dynamisme bien tangible et souligne le caractère sportif de la voiture.

Dans l'habitacle, les sièges Advanced pour conducteur et passager avant et la sellerie cuir Dakota « Nachtblau » avec surpiqûres Exclusive transposent à l'intérieur le dynamisme contemporain de l'extérieur. (sellerie cuir Dakota de série à partir des motorisations 530i/ 530d/ 530e)

Jantes en alliage léger 18" (46 cm) style 634 à rayons doubles, « Orbitgrau » poli. Dimensions : 8 J x 18, pneumatiques 245/45 R18.

Jantes en alliage léger 19" (48 cm) style 635 à rayons en V, « Ferricgrau » poli, avec monte pneumatique mixte RSC permettant le roulage à plat. Dimensions : 8 J x 19 à l'avant, pneumatiques 245/40 R19 ; 9 J x 19 à l'arrière, pneumatiques 275/35 R19.¹

Équipements extérieurs spécifiques de la Finition Sport :

- Grilles de calandre BMW avec barreaux en noir brillant et contour de calandre en chrome brillant
- Bouclier avant avec éléments spécifiques en noir brillant
- Projecteurs antibrouillard à LED
- Jantes en alliage léger 18" (46 cm) style 634 à rayons en W « Orbitgrau » ou, au choix, 19" (48 cm) style 635 à rayons multiples¹ « Ferricgrau ». D'autres jantes sont disponibles
- Badges latéraux « Sport Line »
- Diffuseurs aérodynamiques latéraux « Air Breather » en noir brillant
- Encadrement des vitres latérales, baguette verticale de vitre arrière, baguettes de bas de glace, montants centraux, triangle et socle de rétroviseurs extérieurs en noir brillant
- Bouclier arrière avec éléments spécifiques horizontaux dans le diffuseur arrière en noir brillant
- Sortie d'échappement en chrome noir, à gauche et à droite ou à forme libre

Équipements intérieurs spécifiques de la Finition Sport :

- Seuils de portes en aluminium rétro-éclairés avec inscription « Sport Line »
- Sièges en cuir Dakota avec coutures spécifiques à la Finition et liseré, ou, au choix, en cuir nappa ou en tissu/cuir. D'autres garnissages sont disponibles
- Sièges en tissu/cuir
- Volant Sport gainé cuir noir avec touches multifonctions
- Clé avec application en chrome brillant
- Inserts décoratifs brillants « Schwarz » soulignés de chrome perlé. D'autres inserts décoratifs¹ sont disponibles
- Éclairage d'ambiance variable en six couleurs
- Planche de bord en noir ou, au choix, en cuir Sensatec « Schwarz »^{1,4} ou « Dark Coffee »^{1,4}, ou en cuir BMW Individual « Schwarz »^{1,2}


¹ Équipement disponible en option.

² Planche de bord BMW Individual « Schwarz » en cuir disponible à partir de juillet 2017.

³ Uniquement en combinaison avec les BMW 530i, 530i xDrive, 540i, 540i xDrive, 530d et 530d xDrive.

⁴ La teinte est fonction de la teinte de garnissage choisie.

FINITION M SPORT.



Volant M gainé cuir avec touches multifonctions, jante en cuir nappa noir et profilage des pouces.

La sellerie cuir Dakota « Schwarz » avec surpiqûres contrastantes bleues ajoute des touches dynamiques dans l'habitacle.¹

Jantes M en alliage léger 18" (46 cm) style 662 M à rayons doubles, « Ferricgrau » polies, avec monte pneumatique mixte RSC permettant le roulage à plat. Dimensions : 8 J x 18 à l'avant, pneumatiques 245/45 R 18 ; 9 J x 18 à l'arrière, pneumatiques 275/40 R18.

Jantes en alliage léger 19" (48 cm) style 664 M à rayons doubles, « Orbitgrau », polies, avec monte pneumatique mixte RSC permettant le roulage à plat.¹ Dimensions : 8J x 19 à l'avant, pneumatiques 245/40 R 19 ; 9J x 19 à l'arrière, pneumatiques 275/35 R 19.

Équipements extérieurs de la Finition M Sport :

- Kit aérodynamique M avec jupe avant, bas de caisse et jupe arrière intégrant un diffuseur en « Dark Shadow » métallisé
- Grilles de calandre BMW avec barreaux en noir brillant et contour de calandre en chrome brillant
- Projecteurs antibrouillard à LED
- Jantes en alliage léger 18" (46 cm) style 662 M à rayons doubles, noires, avec monte pneumatique mixte. D'autres jantes¹ sont disponibles
- Suspension DirectDrive avec abaissement de la hauteur de caisse) pour modèles sDrive et xDrive
- Freins M Sport³ avec étriers peints en bleu foncé métallisé
- Shadow Line brillant BMW Individual
- Badges latéraux « M » sur les flancs à l'avant
- Coques de rétroviseurs extérieurs dans la teinte de la carrosserie
- Sortie d'échappement en chrome brillant, à double paroi
- Teinte exclusive « Carbonschwarz ». D'autres teintes de carrosserie sont disponibles

Équipements intérieurs de la Finition M Sport :

- Seuils de portes M éclairés
- Sièges Advanced pour conducteur et passager avant en tissu/Alcantara au design M exclusif ou, au choix, en cuir Dakota¹ « Schwarz » au design M exclusif avec surpiqûres contrastantes bleues. D'autres selleries sont disponibles
- Volant M gainé cuir avec touches multifonctions
- Ciel de pavillon « Anthrazit »
- Combiné d'instrumentation au design M spécifique en mode Sport
- Inserts décoratifs en aluminium Rhombic souligné de chrome perlé. D'autres inserts décoratifs¹ sont disponibles
- Levier de vitesses avec logo M
- Repose-pied M avec pédalier spécifique M
- Clé avec logo M exclusif

BMW M PERFORMANCE.

Nouvelle BMW M550i xDrive Berline.



Le plaisir de conduire intensifié : les automobiles M Performance marient le meilleur de chaque série aux gènes dynamiques de BMW M pour créer leur propre catégorie. En tant qu'offres exclusives de BMW M GmbH, elles font preuve de style avec leur design acéré et impressionnent autant par leur puissance que par leur comportement dynamique, le tout associé à un haut niveau de confort. Ces trois attributs se retrouvent également dans la Nouvelle **BMW M550i xDrive Berline**¹. En plus du contenu du kit aérodynamique M, d'autres équipements exclusifs soulignent le caractère athlétique de la voiture. À l'extérieur, le design original attire tous les regards : des détails exclusifs dans la teinte spécifique « Cerium Grey », les jantes M en alliage léger 20" (51 cm) style 668 M¹ à rayons doubles et deux doubles sorties d'échappement en chrome noir sont autant de signes de sportivité. Le moteur 8 cylindres essence M Performance TwinPower Turbo offre la poussée la plus impressionnante de toute la BMW Série 5 – et la sonorité émotionnelle qui rend cette puissance également audible. La suspension Select-Drive M Professional optionnelle garantit un summum tant en matière de dynamisme que de confort de conduite. L'un et l'autre sont également le fait de la technologie intelligente 4 roues motrices orientée propulsion. La direction directe garantit des sensations de conduite encore plus précises. Enfin, les puissants freins M Sport permettent d'immobiliser la voiture en toute sécurité sur une très courte distance.

M PERFORMANCE



Pas de compromis non plus à l'intérieur : le cuir nappa Exclusive « Mocca »⁴ avec surpiqûres Exclusive et liserés contrastants, les inserts décoratifs en aluminium « Rhombic » et la planche de bord en Sensatec « Schwarz »⁴ instaurent une atmosphère placée sous le signe de la sportivité et de la puissance.



Le prestigieux emblème M550i en « Cerium Grey » à l'arrière souligne l'appartenance à la gamme M Performance.



Le pédalier M spécifique, le repose-pied M et les seuils de porte éclairés ornés de la dénomination de modèle M550i font fusionner sportivité et fonctionnalité.



Les embouts d'échappement chromés noirs des deux côtés parachèvent le look expressif de la voiture.

BMW iPERFORMANCE.

NOUVELLE BMW 530e HYBRIDE RECHARGEABLE.



En tant qu'hybride rechargeable, la **BMW 530e iPerformance Berline**¹ allie un moteur 4 cylindres essence BMW TwinPower Turbo de 184 ch³ (135 kW³) et un moteur électrique de 95 ch³ (70 kW³). La puissance cumulée est de 252 ch³ (185 kW³). La gestion intelligente de l'énergie coordonne l'interaction entre l'ensemble des composants moteur conventionnels de BMW et la technologie efficace BMW eDrive. Suivant la puissance sollicitée par le conducteur et le niveau de charge de la batterie, le moteur électrique propulse la voiture seul ou en appui du moteur thermique. En décélération et au freinage, il transforme même l'énergie cinétique en énergie électrique pour alimenter la batterie lithium-ion haute tension. En mode 100 % électrique, la voiture atteint jusqu'à 50 km³ d'autonomie et la vitesse de pointe électrique maximale est de 140 km/h³. La consommation en cycle mixte s'élève à [1,9] l/100 km² pour des émissions de CO₂ de [44] g/km³. À domicile, la voiture peut être rechargée sur n'importe quelle prise de courant grâce au câble de recharge fourni ou, encore plus confortablement, sur la BMW i Wallbox. En cours de route, des bornes de recharge publiques permettent également la recharge.

i PERFORMANCE



Le combiné d'instrumentation spécifique iPerformance vous informe, entre autres, du niveau de charge de la batterie ainsi que de la consommation électrique moyenne et vous indique si le véhicule est prêt à rouler en mode électrique.



Le badge eDrive sur les montants de custode, le badge i sur les ailes latérales avant et la dénomination de modèle sur la poupe indiquent qu'il s'agit du modèle iPerformance.



Des seuils de portes spécifiques ornés de l'inscription « eDrive » en bleu renvoient au concept de propulsion ultra-efficace de la voiture.



La batterie de la voiture se recharge aussi confortablement en cours de route sur des bornes de recharge publiques grâce à un câble de recharge rapide disponible dans la gamme d'Accessoires BMW.

¹ Disponibilité prévisionnelle : mars 2017.

² Câble mode 2 pour connexion à une prise domestique compris de série.

³ Valeurs provisoires (non encore confirmées, calculées sur la base du cycle européen).

⁴ Les valeurs manquantes n'étaient pas encore disponibles à la date du bouclage rédactionnel.

⁵ Équipement disponible en option.

Les valeurs de performances, de consommation et d'émissions de CO₂ s'appliquent aux modèles équipés de la boîte de vitesses de série. Les valeurs entre [] se rapportent aux véhicules équipés d'une boîte de vitesses automatique.

Vous trouverez de plus amples informations sur les consommations et les émissions de CO₂ dans les caractéristiques techniques.



Toute en élégance sportive, la teinte de carrosserie métallisée BMW Individual « Rhodonsilber » combinée à des jantes en alliage léger 20" (51 cm) style 759 I BMW Individual à rayons en V.

Seuils de porte BMW Individual avec inscription rétro-éclairée.



BMW INDIVIDUAL.

La façon la plus exclusive de rouler en BMW.

Nouvelle BMW Série 5. Inspirée par BMW Individual.

Pour donner corps à vos souhaits les plus personnels, la collection BMW Individual vous propose un éventail quasiment infini de possibilités d'aménagement de la Nouvelle BMW Série 5 Berline. Chaque modèle se distingue par le travail minutieux porté à la perfection de matériaux de qualité supérieure. La manufacture BMW Individual propose ses services pour satisfaire des exigences encore plus personnalisées et originales, jusqu'à la fabrication à la main de pièces uniques.

Les équipements en option BMW Individual soulignent avec un art consommé le caractère athlétique et élégant de la nouvelle BMW Série 5 Berline. La teinte métallisée BMW Individual « Rhodonsilber » optionnelle avec pigments à effets spéciaux crée des contrastes saisissants. En combinaison avec les jantes en alliage léger 20" (51 cm) BMW Individual bicolores, l'extérieur illustre admirablement la perfection dans ses moindres détails, telle qu'elle est incarnée par la collection exclusive BMW Individual. La sellerie cuir Merino fine fleur BMW Individual « Caramel » est réalisée uniquement avec un cuir de qualité supérieure. D'autres aspects de l'aménagement intérieur sont les inserts décoratifs brillants « Prunier brun » et le volant en cuir rehaussé d'applications en Piano laqué noir.



Sellerie tout-cuir Merino fine fleur BMW Individual « Caramel » avec surpiqûres tressées, liserés tressés à la main et surpiqûres contrastantes.

Équipement tout cuir BMW Individual Merino¹ fine fleur en « Caramel », pavillon de toit en Alcantara « Anthrazit », inserts décoratifs en « Prunier brun » brillant et autres détails d'équipement BMW Individual.



DÉCOUVREZ BMW INDIVIDUAL DE MANIÈRE INTERACTIVE.
AVEC L'APPLICATION BMW INDIVIDUAL POUR iOS ET ANDROID.

¹ Avec planche de bord revêtue de cuir Walknappa « Schwarz » avec surpiqûres contrastantes dans la partie supérieure et de cuir Merino fine fleur assorti à la teinte de garnissage dans la partie inférieure.

PRINCIPAUX ÉQUIPEMENTS.

Obtenez de plus amples informations avec la nouvelle application BMW BROCHURES. Disponible dès à présent sur votre smartphone ou votre tablette.



Le Pack Advanced Full LED* intègre les feux de route permanents anti-éblouissement « BMW Selective Beam », l'éclairage d'intersection et les projecteurs directionnels. La lumière équivalente à celle du jour et l'éclairage optimal et homogène de la chaussée améliorent la visibilité et autorisent une conduite de nuit sans fatigue. Le design lumineux emblématique à quatre éléments rend la voiture reconnaissable en tant que BMW, même de nuit.



Le toit ouvrant en verre coulissant et entrebâillable, avec ciel de pavillon coulissant électriquement, protection anti-pincement et ouverture/fermeture Confort permet de réguler le débit d'air individuellement et de profiter ainsi d'une agréable température à bord. Le déflecteur intégré empêche les courants d'air dans l'habitacle et réduit les bruits d'air.



La commande automatique du coffre permet d'ouvrir et de fermer le coffre confortablement d'une simple pression sur le bouton placé à portée de main dans la contre-porte ou sur la clé radiocommandée. Le coffre peut également être ouvert par la traditionnelle poignée de coffre et fermé par une pression sur le bouton placé dans le garnissage intérieur du coffre.

L'Accès Confort permet d'ouvrir les quatre portes sans manipuler la clé. L'équipement comprend notamment l'ouverture/fermeture sans contact du coffre « Smart Opener » d'un mouvement rapide du pied sous le bouclier arrière.¹



La clé intelligente « BMW Display Key » indique différents statuts de la voiture et permet de commander certaines fonctions grâce à son écran tactile.



La fermeture assistée des portes Soft Close enclenche automatiquement et presque sans bruit la porte entrebâillée dans la serrure.



Lorsque le clignotant est activé, l'Avertisseur d'angle² mort basé sur un radar avertit le conducteur de la présence de véhicules dans l'angle mort ou se rapprochant sur la voie adjacente. Activé dès 20 km/h, le système émet des vibrations dans le volant et fait clignoter un symbole triangulaire dans le rétroviseur extérieur en cas de danger.



Les diffuseurs aérodynamiques latéraux « Air Breather » canalisent le flux d'air depuis les roues avant – réduisant ainsi la résistance aérodynamique, la consommation de carburant et les émissions de CO₂.



Le dispositif d'attelage avec rotule escamotable électriquement est homologué pour une charge remorquable élevée pouvant atteindre jusqu'à 2 000 kg. Le système de stabilisation de l'attelage freine automatiquement le véhicule en cas de mouvement de roulis de la remorque. Non utilisé, le crochet s'escamote électriquement à l'abri des regards, sous la jupe arrière.



Avec l'entourage des vitres latérales en aluminium brossé satiné mat, l'Aluminium Line satiné apporte une touche luxueuse au design extérieur de la voiture. Le pourtour, le socle et le triangle des rétroviseurs extérieurs en noir brillant ajoutent un contraste stylé.



Les freins Sport M³ avec étriers multi-pistons en bleu foncé et logo M offrent une puissance de freinage particulièrement élevée. Adaptés au fort potentiel dynamique de la voiture, ils garantissent une décélération maximale en conduite sportive et sur chaussée mouillée.

¹ L'ouverture/fermeture du coffre est disponible uniquement en combinaison avec l'ouverture automatique de coffre.

² La fonction est comprise dans le Pack Safety et le Pack Advanced Safety.

³ Disponible sur les BMW 540i et 540i xDrive quelle que soit la Finition, et sur les BMW 530i, 530i xDrive, 530d et 530d xDrive en combinaison avec la Finition M Sport.

* inclus dans la Finition M Sport.

PRINCIPAUX ÉQUIPEMENTS.

Obtenez de plus amples informations avec la nouvelle application BMW BROCHURES. Disponible dès à présent sur votre smartphone ou votre tablette.



Grâce à la commande gestuelle BMW, il est possible de piloter certaines fonctions grâce à des mouvements précis de la main. Pour certaines commandes, le système reconnaît ainsi les gestes « balayer » ou « montrer », qui permettent notamment d'accepter ou de rejeter un appel entrant, ou encore de régler le volume sonore. Pour régler le volume sonore, il suffit d'effectuer un mouvement rotatif avec l'index.



La climatisation automatique 4 zones inclut des fonctionnalités étendues en plus des fonctionnalités de la climatisation automatique 2 zones ainsi que deux aérateurs sur les montants centraux. Par ailleurs, les passagers arrière bénéficient d'un réglage individuel via une commande séparée avec affichage.



L'éclairage d'ambiance génère dans l'habitacle une lumière relaxante et comprend des touches lumineuses ainsi qu'un éclairage de bienvenue.



Les sièges Advanced Comfort pour conducteur et passager avant sont dotés de réglages électriques afin de garantir une position assise optimale et de permettre d'arriver détendu à destination.

Réglable en hauteur et en profondeur, l'appui lombaire ajustable pour conducteur et passager avant assure une posture ergonomique.



Le système Hi-Fi Diamond Bowers & Wilkins Surround Sound avec tweeters à dôme en diamant synthétique délivre à toutes les places un son exceptionnel digne d'un studio. Grâce à leur positionnement soigneusement étudié, les seize haut-parleurs garantissent une expérience sonore fascinante. Les haut-parleurs sont illuminés et mettent ainsi visuellement en valeur l'exceptionnelle qualité sonore du système.



Le pack parfums d'ambiance offre une fonction d'ionisation de l'air et de diffusion de parfum.



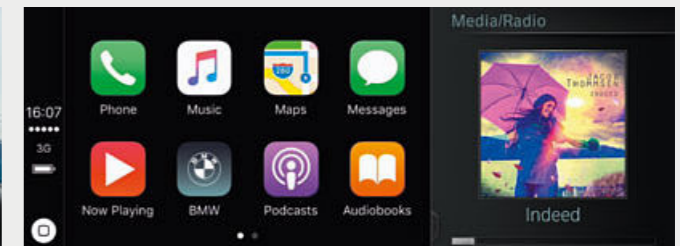
La connectivité avancée sans fil avec recharge¹ par induction propose un pack de téléphonie complet avec Bluetooth et préparation pour Hotspot Wi-Fi.



Les sièges avant² à ventilation active garantissent une température d'assise fraîche et agréable en été pour un net gain de confort.



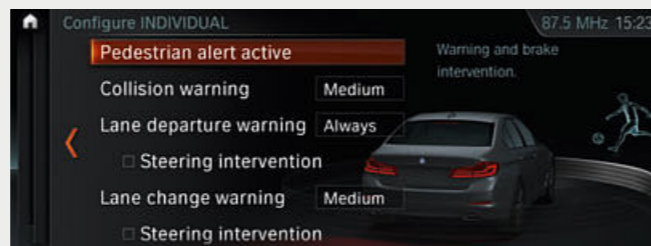
L'affichage Tête Haute HUD³ couleur affiche, par le biais d'un système de projection optique, toutes les informations importantes pour la conduite dans le champ de vision du conducteur.



La préparation⁴ pour Apple CarPlay® permet l'utilisation confortable, sans fil, de certaines fonctions de l'iPhone® compatible à bord du véhicule. Les contenus et fonctions de smartphone comme la musique, les iMessages/SMS, le téléphone, SIRI et certaines applications tierces peuvent ainsi s'afficher et être utilisées normalement via l'interface utilisateur de la voiture et pilotées par l'unité de commande vocale.



Le système de vision nocturne BMW « Night Vision » avec détection des piétons permet au conducteur de repérer de loin grâce à une caméra infrarouge les piétons et les animaux de grande taille. L'image filmée par la caméra est retransmise sur l'écran de contrôle, tandis que le système éclaire la personne ou l'animal détecté grâce à un projecteur « Dynamic Marker Light » intégré aux projecteurs principaux. Une mise en garde supplémentaire est activée automatiquement dès le démarrage de la voiture, indépendamment de l'affichage.



Le Pack Advanced Safety⁵ permet une conduite semi-autonome apportant un surcroît de confort et de sécurité dans les situations monotones et dangereuses, que ce soit dans les embouteillages, en circulation dense ou pour les longs trajets en ville, à la campagne ou sur autoroute d'une part, ou lors des changements de voie périlleux d'autre part. La voiture agit lorsque le conducteur ne le souhaite ou ne le peut pas.



Le pack d'équipements « Parking Assistant Plus » facilite le stationnement de la voiture. Il comprend le système « Surround View » avec fonction « Top View », la fonction « Remote 3D View », les radars de stationnement avant et arrière PDC ainsi que le système de manœuvres entièrement automatiques « Park Assist » avec guidage latéral garant automatiquement la voiture en créneau ou en bataille. Pour ce faire, il mesure les espaces entre les voitures lorsque la BMW longe une file de voitures garées à vitesse réduite.



La caméra de recul garantit une meilleure orientation pour effectuer les marches arrière à moins de 15 km/h, pour se garer par exemple. Elle affiche l'image de la zone située à l'arrière de la voiture sur l'écran de contrôle. Des lignes interactives indiquant la distance et le diamètre de braquage aident le conducteur lors des manœuvres de stationnement, au même titre que l'affichage en couleur des obstacles.

¹ Recharge à induction au standard Qi possible pour les téléphones portables compatibles. Des coques rechargeables spécifiques sont disponibles parmi les Accessoires d'Origine BMW pour certains smartphones sans fonction de recharge sans fil conformément au standard Qi. Le hotspot Wi-Fi permet d'accéder à Internet à bord de la BMW via la 4G/LTE. L'utilisation est payante.


² Uniquement avec sièges avant Comfort.

³ Lisibilité réduite avec des lunettes de soleil polarisées. Les contenus de l'affichage Tête Haute HUD dépendent des équipements choisis. Les surimpressions requièrent l'acquisition d'autres équipements en option.


⁴ La compatibilité et l'étendue des fonctions avec Apple CarPlay® dépendent de l'année-modèle et de la version de logiciel installée sur l'iPhone®. Lors de l'utilisation de la préparation Apple CarPlay®, certaines données du véhicule seront transmises. La poursuite du traitement des données relève de la responsabilité du fabricant du téléphone portable.

⁵ Uniquement disponible en combinaison avec la boîte de vitesses automatique.

Obtenez de plus amples informations avec la nouvelle application BMW BROCHURES.
Disponible dès à présent sur votre smartphone ou votre tablette.



BMW INDIVIDUAL



FINITION M SPORT.

[Nuancier] Le nuancier représenté ici vous donne un premier aperçu des teintes et des matériaux disponibles pour votre BMW. L'expérience ayant montré que certaines teintes d'Origine, tant pour la carrosserie et la sellerie que pour les inserts décoratifs sont difficiles

à reproduire. Adressez-vous à votre Concessionnaire BMW pour vous faire une idée plus précise des teintes proposées. Il se fera un plaisir de vous montrer des échantillons et de vous conseiller si vous avez des souhaits particuliers.

¹ Disponible de série sur la Finition M Sport.
² Disponible en option pour la Finition M Sport.
³ Disponible à partir de juillet 2017.

Obtenez de plus amples informations avec la nouvelle application BMW BROCHURES.
Disponible dès à présent sur votre smartphone ou votre tablette.

TISSU

Disponible avec

- Finition Lounge

BYAT Tissu Junction
« Anthrazit »¹



CUIR

Disponible avec

- Finition Luxury
- Finition Sport
- Finition M Sport

LCFI Cuir Dakota
« Elfenbeinweiss »
Exclusive,
liserés contrastants



INSERTS DÉCORATIFS

Disponible avec

- Finition Lounge

4K8 « Oxi Silber »
foncé mat souligné de
chrome perlé



TEINTES DE GARNISSAGE BMW INDIVIDUAL

Disponible avec

- Finition Lounge
- Finition Luxury
- Finition Sport
- Finition M Sport

ZBFU Cuir Merino fine fleur BMW Individual
« Rauchweiss/Schwarz »^{5,6,7}



TISSU/CUIR

Disponible avec

- Finition Sport

CNAT Tissu-cuir Plectoid
« Anthrazit »




CUIR

Disponible avec

- Finition Luxury
- Finition Sport
- Finition M Sport

LCFF Cuir Dakota
« Elfenbeinweiss »,
surpiqûres Exclusive⁴,
liserés contrastants




INSERTS DÉCORATIFS

Disponible avec

- Finition M Sport

4K7 Aluminium
Rhombiclé souligné
de chrome perlé




TEINTES DE GARNISSAGE BMW INDIVIDUAL

Disponible avec

- Finition Lounge
- Finition Luxury
- Finition Sport
- Finition M Sport

ZBCR Cuir Merino fine fleur BMW Individual
« Caramel »^{5,6,7}




TISSU/CUIR

Disponible avec

- Finition M Sport

HRAT Tissu-Alcantara Rhombiclé
« Anthrazit »⁸




CUIR

Disponible avec

- Finition Luxury
- Finition Sport
- Finition M Sport

LCRO Cuir Dakota
« Cognac »,
surpiqûres Exclusive,
liserés contrastants




INSERTS DÉCORATIFS

Disponible avec

- Finition Lounge
- Finition Luxury
- Finition Sport
- Finition M Sport

4K9 Aluminium
finement brossé
souligné de chrome
perlé




TEINTES DE GARNISSAGE BMW INDIVIDUAL

Disponible avec

- Finition Lounge
- Finition Luxury
- Finition Sport
- Finition M Sport

ZBTQ Cuir Merino fine fleur BMW Individual
« Tartufo »^{5,6,7}



CUIR

Disponible avec

- Finition Lounge
- Finition Luxury
- Finition Sport
- Finition M Sport

Cuir Dakota LCSW « Schwarz »




CUIR

Disponible avec

- Finition M Sport

LCNL Cuir Dakota
« Schwarz »,
avec surpiqûres
contrastantes bleues⁸




INSERTS DÉCORATIFS

Disponible avec

- Finition Lounge
- Finition Luxury
- Finition Sport
- Finition M Sport

4LH Bois précieux
Fineline « Cove »
souligné de chrome
perlé




INSERTS DÉCORATIFS BMW INDIVIDUAL

Disponible avec

- Finition Lounge
- Finition Luxury
- Finition Sport
- Finition M Sport

XEW Inserts décoratifs BMW Individual
Bois précieux
« Kalopanax clair »^{7,9}



CUIR

Disponible avec

- Finition Lounge
- Finition Luxury
- Finition Sport
- Finition M Sport

LCCY Cuir Dakota
« Canberrabeige »²,
teinte d'habitacle
« Canberrabeige ».




CUIR

Disponible avec

- Finition M Sport

LZFK Cuir nappa Exclusive
« Schwarz » avec
surpiqûres exclusives⁴
et liserés contrastants




INSERTS DÉCORATIFS

Disponible avec

- Finition Lounge
- Finition Luxury
- Finition Sport
- Finition M Sport

4LF Bois précieux
Fineline « Ridge »
souligné de chrome
perlé




INSERTS DÉCORATIFS BMW INDIVIDUAL

Disponible avec

- Finition Lounge
- Finition Luxury
- Finition Sport
- Finition M Sport

4WY Inserts décoratifs BMW Individual
Bois précieux « Prunier brun » brillant^{7,9}




CUIR

Disponible avec

- Finition Lounge
- Finition Luxury
- Finition Sport
- Finition M Sport

LCEW Cuir Dakota
« Elfenbeinweiss »,
teinte d'habitacle
« Schwarz »




CUIR

Disponible avec

- Finition M Sport

LZFI Cuir nappa Exclusive
« Elfenbeinweiss » avec
surpiqûres exclusives⁴
et liserés contrastants

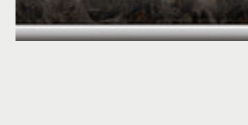


INSERTS DÉCORATIFS

Disponible avec

- Finition Lounge
- Finition Luxury
- Finition Sport
- Finition M Sport

4LG Bois précieux
(ronce de noyer) foncé
souligné de chrome
perlé

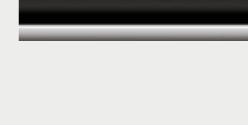


INSERTS DÉCORATIFS BMW INDIVIDUAL

Disponible avec

- Finition Lounge
- Finition Luxury
- Finition Sport
- Finition M Sport

Inserts décoratifs BMW Individual
4ML
« Piano laqué noir »⁹




CUIR

Disponible avec

- Finition Lounge
- Finition Luxury
- Finition Sport
- Finition M Sport

LCRI Cuir Dakota
« Cognac »




CUIR

Disponible avec

- Finition M Sport

LZFF Cuir nappa Exclusive
« Elfenbeinweiss » avec
surpiqûres exclusives⁴
et liserés contrastants



BMW INDIVIDUAL CIEL DE PAVILLON

Disponible avec

- Finition Lounge
- Finition Luxury
- Finition Sport
- Finition M Sport

776 Ciel de pavillon BMW Individual
Alcantara « Anthrazit »⁷




BMW INDIVIDUAL CIEL DE PAVILLON

Disponible avec

- Finition Lounge
- Finition Luxury
- Finition Sport
- Finition M Sport

775 Ciel de pavillon
« Anthrazit »




TISSU

Disponible avec

- Finition Luxury
- Finition Sport
- Finition M Sport

LCDO Cuir Dakota
« Canberrabeige »,
surpiqûres Exclusive,
liserés contrastants




TEINTES INTÉRIEURES

Disponible avec

- Finition Lounge
- Finition Luxury
- Finition Sport
- Finition M Sport

« Schwarz » avec
ciel de pavillon
« Elfenbeinweiss »




BMW INDIVIDUAL CIEL DE PAVILLON

Disponible avec

- Finition Lounge
- Finition Luxury
- Finition Sport
- Finition M Sport

« Canberrabeige »
avec ciel de pavillon
« Canberrabeige »




TEINTES INTÉRIEURES

Disponible avec

- Finition M Sport

« Canberrabeige »
avec ciel de pavillon
« Canberrabeige »



Veillez tenir compte du fait que, même en cas d'usage normal, des taches peuvent apparaître à court ou à long terme sur le garnissage des sièges. Ceci est essentiellement dû aux vêtements qui peuvent déteindre.

Veillez noter que la teinte d'habitacle peut varier en fonction de la teinte de sellerie choisie.

¹ Uniquement disponible en combinaison avec les sièges de série.

² Indisponible en combinaison avec sièges Advanced pour conducteur et passager avant.

³ Indisponible en combinaison avec les sièges de série.

⁴ Disponible uniquement en combinaison avec les sièges Advanced Comfort pour conducteur et passager avant.

⁵ Avec planche de bord revêtue de cuir Walknappa « Schwarz » avec surpiqûres contrastantes dans la partie supérieure et de cuir Merino fine fleur assorti à la teinte de garnissage dans la partie inférieure.

⁶ Sellerie cuir Merino fine fleur étendue BMW Individual également disponible.

⁷ Disponible à partir de juillet 2017.

⁸ Sellerie avec signature M dans le liseré.

⁹ Souligné de chrome perlé.

JANTES ET PNEUMATIQUES.

Obtenez de plus amples informations avec la nouvelle application BMW BROCHURES. Disponible dès à présent sur votre smartphone ou votre tablette.



Jantes en alliage léger 20" (51 cm) style 759 I BMW Individual à rayons en V, bicolores. Dimensions : 8J x 20 à l'avant, pneumatiques 245/35 R20 ; 9J x 20 à l'arrière, pneumatiques 275/30 R20.



Jantes BMW Individual en alliage léger 19" (48 cm) style 663 à rayons en W « Ferricgrau », polies, avec monte pneumatique mixte RSC permettant le roulage à plat. Dimensions : 8J x 19 à l'avant, pneumatiques 245/40 R 19 ; 9J x 20 à l'arrière, pneumatiques 275/35 R 19.



Jantes en alliage léger 17" (43 cm) BMW EfficientDynamics style 645 à rayons en turbine, bicolores « Orbitgrau ». Dimensions : 7,5 J x 17, pneumatiques 225/55 R17.



Jantes en alliage léger 17" (43 cm) style 631 à rayons en V, « Ferricgrau » poli. Dimensions : 7,5 J x 17, pneumatiques 225/55 R17.



Jantes en alliage léger 18" (46 cm) style 619 à rayons multiples. Dimensions : 8J x 18, pneumatiques 245/45 R 18.



Jantes en alliage léger 19" (48 cm) style 664 M à rayons doubles, « Jet Black » uni, avec monte pneumatique mixte RSC permettant le roulage à plat. Dimensions : 8J x 19 à l'avant, pneumatiques 245/40 R 19 ; 9J x 19 à l'arrière, pneumatiques 275/35 R 19.



Jantes en alliage léger 18" (46 cm) style 684 à rayons en V, « Ferricgrau » poli. Dimensions : 8 J x 18, pneumatiques 245/45 R18.



Jantes en alliage léger 20" (51 cm) BMW M Performance style 669 M à rayons doubles, bicolores « Schwarz » mat, polies, avec monte pneumatique mixte RSC. Dimensions : 8J x 20 à l'avant, pneumatiques 245/35 R20 ; 9J x 20 à l'arrière, pneumatiques 275/30 R20.*



Jantes en alliage léger 20" (51 cm) style 668 M à rayons doubles, « Ceriumgrau »² mat, polies, avec monte pneumatique Sport mixte. Dimensions : 8J x 20 à l'avant, pneumatiques 245/35 R 20 ; 9J x 20 à l'arrière, pneumatiques 275/30 R 20.

ACCESSOIRES D'ORIGINE BMW.



Coffre de toit à fermeture des deux côtés, en « Schwarz »/ « Titansilber », d'une capacité de 520 litres ; compatible avec tous les systèmes de portage sur toit BMW.

Jantes en alliage léger 20" (51 cm) style 636 « Liquid Black » avec monte pneumatique mixte RSC permettant le roulage à plat. Dimensions : 8J x 20 à l'avant, pneumatiques 245/35 R20 ; 9J x 20 à l'arrière, pneumatiques 275/30 R20.



Activity Key² – le petit module de clé sans touches pour une ouverture-fermeture et un démarrage-arrêt de la voiture sans contact. Peut se porter en clip, porte-clé ou bracelet.




Système de voyage multifonction – support de base. Permet de fixer sur les appuis-tête des sièges avant un cintre, une tablette aviation, un crochet universel, un support pour GoPro ou les supports pour iPad™ Apple ou tablettes Samsung Galaxy.



La **couverture de voyage** haut de gamme, beige d'un côté et brun foncé de l'autre, est réalisée en pure laine vierge mérinos, tissée façon Jacquard.



Tapis de sol tous temps. De forme parfaitement ajustée, ils protègent de l'humidité, de la saleté et de l'eau stagnante tout le bas d'habitacle. Réalisés en noir, ils se marient parfaitement à l'intérieur.



Étui pour clé intelligente « BMW Display Key » – l'étui de forme ajustée en cuir nappa protège la clé intelligente « BMW Display Key ».



Coque de recharge sans fil pour recharge par induction des appareils Apple iPhone™ 5/5s/SE/6/6s ; la coque sert également de protection.



De forme ajustée, antidérapant, étanche et résistant, le tapis à bords hauts du **coffre à bagages.** En « Schwarz », avec incrustation en acier du chiffre 5.

¹ Disponible uniquement en combinaison avec la Finition M Sport.
² Disponibilité prévisionnelle : mars 2017.

* Disponible en accessoires d'origine BMW.

Découvrez les nombreuses solutions innovantes que nous tenons à votre disposition dans les catégories Extérieur, Intérieur, Multimédia et Transport. Votre Concessionnaire se fera un plaisir de vous renseigner et de vous remettre un catalogue spécialement consacré à la

gamme des Accessoires d'Origine BMW. Vous trouverez également de plus amples informations à l'adresse accessoires.bmw.fr

BMW SÉRIE 5 BERLINE	530i 530i xDrive	540i 540i xDrive	M550i xDrive ¹	520d EfficientDynamics Edition ¹	520d 520d xDrive	530d 530d xDrive	530e iPerformance ^{1,9}
---------------------	---------------------	---------------------	---------------------------	--	---------------------	---------------------	-------------------------------------

Poids								
Poids à vide CE ³	kg	[1615]	[1670]	[1810]	[1540]	1615 [1635]	[1715]	[1770]
Poids à vide CE ³ (xDrive)	kg	[1670]	[1735]	[1885]	[1615]	1695	[1770]	[1845]
Poids total admissible	kg	[2200]	[2270]	-	[2245]	2230 [2245]	[2345]	[2420]
Poids total admissible (xDrive)	kg	[2270]	[2340]	[2460]	-	2325	[2385]	-
Charge utile	kg	[660]	[675]	-	[685]	685 [685]	[705]	[650]
Charge utile (xDrive)	kg	[675]	[675]	[650]	-	[705]	[690]	-
Poids remorquable autorisé non freiné ⁴	kg	[750]	[750]	-	[750]	750 [750]	[750]	-
Poids remorquable autorisé non freiné (xDrive) ⁴	kg	[750]	[750]	[750]	-	[750]	[750]	-
Poids remorquable autorisé freiné sur pente maxi de 12 % / sur pente maxi de 8 % ⁴	kg	[2000/2000]	[2000/2000]	-	[2000/2000]	1800/1800 [2000/2000]	[2000/2000]	-
Poids remorquable autorisé freiné sur pente maxi de 12 % / sur pente maxi de 8 % (xDrive) ⁴	kg	[2000/2000]	[2000/2000]	[2000/2000]	-	[2000/2000]	[2000/2000]	-
Capacité du coffre à bagages	l	530	530	530	530	530	530	410

Moteur ^{5,7}								
Cylindres/soupapes		4/16	6/24	8/32	4/16	4/16	6/24	4/16
Cylindrée	cm ³	1998	2998	4 395	1995	1995	2993	1998
Puissance nominale/régime nominal	ch (kW)/tr/min	252 (185)/5200-6500	340 (250)/5500-6500	462 (340)/5500-6000	190 (140)/4000	190 (140)/4000	265 (195)/4000	184 (135)/500-6500
Couple maxi/régime	Nm/tr/min	350/1450-4800	450/1380-5200	650/1800-4750	400/1750-2500	400/1750-2500	620/2000-2500	290/1350-4250

Transmission								
Type de transmission		Propulsion/transmission intégrale	Propulsion/transmission intégrale	Transmission intégrale	Propulsion	Propulsion/transmission intégrale	Propulsion/transmission intégrale	Propulsion
Boîte de vitesses de série		Automatique 8 rapports	Automatique 8 rapports	-	Automatique 8 rapports	Manuelle 6 rapports	Automatique 8 rapports	Automatique 8 rapports
Boîte de vitesses de série (xDrive)		Automatique 8 rapports	Automatique 8 rapports	Automatique 8 rapports	-	Automatique 8 rapports	Automatique 8 rapports	-

Performances								
Vitesse maximale	km/h	[250] ⁶	[250] ⁶	-	[250] ⁶	238 [235]	[250] ⁶	[235]
Vitesse maximale (xDrive)	km/h	[250] ⁶	[250] ⁶	250 ⁶	-	[232]	[250] ⁶	-
Vitesse maximale électrique	km/h	-	-	-	-	-	-	140
Accélération 0-100 km/h	s	[6,2]	[5,1]	-	7,5 ⁸	7,7 [7,5]	[5,7]	6,2
Accélération (xDrive) 0-100 km/h	s	[6,0]	[4,8]	[4,0]	-	[7,6]	[5,4]	-

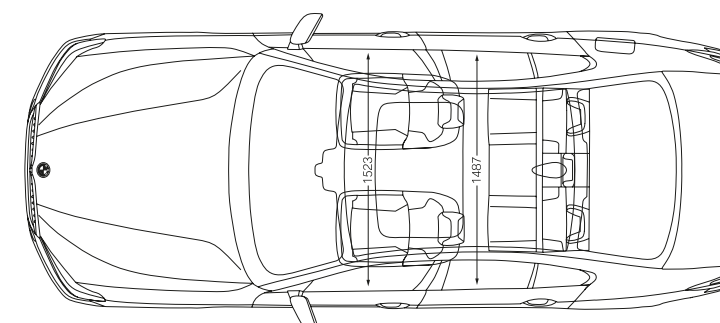
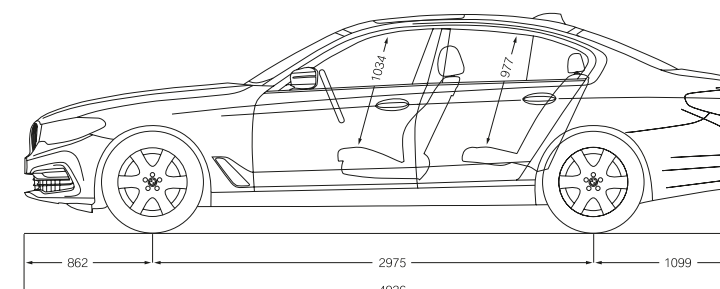

Consommation ^{5,7,8}								
Cycle urbain	l/100 km	[6,9-7,3]	[8,9-9,2]	-	[4,4-4,6]	4,9-5,2 [4,7-5,0]	[5,3-5,6]	- ²
Cycle urbain (xDrive)	l/100 km	[7,4-7,8]	[9,3-9,6]	[12,7]	-	[5,1-5,4]	[5,8-6,2]	-
Cycle extra-urbain	l/100 km	[4,7-5,2]	[5,2-5,6]	-	[3,6-3,9]	[5,2-5,6]	[5,2-5,6]	-
Cycle extra-urbain (xDrive)	l/100 km	[5,2-5,6]	[5,7-6,1]	[6,8-7,1]	-	4,2-4,6 [4,6-4,9]	[4,6-4,9]	-
Cycle mixte	l/100 km	[5,5-5,9]	[6,5-6,9]	-	- ²	4,2-4,5 [4,1-4,5]	[4,5-4,9]	[1,9-2,0]
Cycle mixte (xDrive)	l/100 km	[6,0-6,4]	[6,9-7,4]	[12,7]	-	[4,5-4,9]	[5,0-5,4]	-
Consommation d'énergie ⁹	kWh/100 km	-	-	-	-	-	-	13,4
Émissions de CO ₂ en cycle mixte	g/km	[126-136]	[149-159]	-	[102-109]	109-119 [108-118]	[118-128]	[44-46]
Émissions de CO ₂ en cycle mixte (xDrive)	g/km	[137-147]	[159-169]	[204-209]	-	[119-129]	[132-142]	-
Capacité du réservoir, env.	l	68	68	68	62	66	66	46

Jantes/pneumatiques								
Dimensions pneumatiques		225/55 R 17 Y	225/55 R 17 Y	245/40 R19 98Y-275/35 R19 100 Y	225/55 R 17 Y	225/55 R 17 Y	225/55 R 17 Y	225/55 R 17 Y
Dimensions jantes		7,5 J x 17 LM	7,5 J x 17 LM	8J x 19 LM-9J x 19 LM	7,5 J x 17 LM	7,5 J x 17 LM	7,5 J x 17 LM	7,5 J x 17 LM
Matériau		Alliage léger	Alliage léger	Alliage léger	Alliage léger	Alliage léger	Alliage léger	Alliage léger

Puissance cumulée iPerformance								
Puissance maximale/régime	ch (kW)/tr/min	-	-	-	-	-	-	95 (70)
Puissance cumulée	ch (kW)	-	-	-	-	-	-	252 (185)
Couple cumulé	Nm	-	-	-	-	-	-	420

BMW SÉRIE 5 BERLINE	530i 530i xDrive	540i 540i xDrive	M550i xDrive ¹	520d EfficientDynamics Edition ¹	520d 520d xDrive	530d 530d xDrive	530e iPerformance ^{1,9}
---------------------	---------------------	---------------------	---------------------------	--	---------------------	---------------------	-------------------------------------

Capacité de la batterie haute tension							
Type de batterie/capacité nette de la batterie	kWh	-	-	-	-	-	9,2
Autonomie électrique (NEFZ) ¹⁰	km	-	-	-	-	-	46-50/650
Autonomie totale maximale en cycle mixte ¹⁰	km	-	-	-	-	-	46-50/650
Temps de recharge ¹¹ (sur prise domestique/avec BMW i Wallbox Pure/Pro)	h	-	-	-	-	-	3:50/2:50



Toutes les cotes des dessins techniques sont indiquées en mm. Les valeurs de performances, de consommation et d'émissions de CO₂ s'appliquent aux modèles équipés de la boîte de vitesses de série. Les valeurs entre [] se rapportent aux véhicules équipés d'une boîte de vitesses automatique.

- Disponibilité prévisionnelle : mars 2017.
- Les valeurs manquantes n'étaient pas encore disponibles à la date du bouclage rédactionnel.
- La valeur indiquée tient compte d'un réservoir rempli à 90 %, de 68 kg pour le conducteur et de 7 kg pour les bagages. Le poids à vide indiqué est celui de la version de base comportant l'équipement de série. Ce poids augmente avec les équipements en option.
- Le poids total effectif de l'attelage ne doit pas dépasser la charge remorquable maximale autorisée plus la charge au point d'attelage maximale autorisée.
- BMW recommande l'utilisation de supercarburant sans plomb à 95 d'indice RON au minimum. Des carburants sans plomb à 91 d'indice RON ou supérieur avec une teneur en éthanol maximale de 10 % (E10) peuvent également être utilisés. Les performances et les consommations mentionnées ci-dessus se rapportent à un fonctionnement avec carburant à 98 d'indice RON.
- Autolimitée électroniquement.
- Tous les moteurs satisfont de série à la norme antipollution EU6. Les consommations sont calculées sur la base du cycle européen. Le cycle mixte se compose pour un tiers de la distance de conduite en cycle urbain et pour deux tiers de la distance de conduite en cycle extra-urbain. Les émissions de CO₂ sont également indiquées. Ces valeurs peuvent augmenter avec les équipements en option. Les valeurs de consommation de carburant et d'émissions de CO₂ dépendent de la dimension des pneumatiques choisis (les valeurs plus élevées concernent des modèles équipés de jantes en option). Les valeurs de consommation de carburant et d'émissions de CO₂ dépendent de la dimension des pneumatiques choisis (les valeurs plus élevées concernent des modèles équipés de jantes en option).
- Valeurs provisoires (non encore confirmées, calculées sur la base du cycle européen). Les valeurs manquantes n'étaient pas encore disponibles à la date du bouclage rédactionnel.
- La consommation d'énergie dépend des dimensions des jantes et des pneumatiques choisis.
- L'autonomie dépend de différents facteurs comme le style de conduite, le type de route emprunté, la température extérieure, le chauffage/la climatisation et le préchauffage de la batterie.
- En fonction de l'installation électrique locale. Le temps indiqué correspond à une recharge à 100 % de la capacité maximale.

BMW 540i BERLINE M SPORT :

Moteur 6 cylindres en ligne essence BMW TwinPower Turbo, 340 ch (250 kW), jantes en alliage léger 20" (51 cm) BMW Individual style 759 I à rayons en V, bicolores, avec monte pneumatique mixte, teinte de carrosserie métallisée « Bluestone », sièges en cuir Dakota « Elfenbeinweiss » avec surpiquûres Exclusive et liserés contrastants, inserts décoratifs en bois précieux Finition « Ridge » souligné de chrome perlé.

BMW 530e iPERFORMANCE :

Moteur 4 cylindres en ligne essence BMW TwinPower Turbo, 184 ch (135 kW), moteur électrique (95 ch/70 kW), jantes en alliage léger 19" (48 cm) style 635 à rayons en V avec monte pneumatique mixte, teinte de carrosserie métallisée « Glaciersilber », sellerie cuir Dakota « Nachtblau » avec surpiquûres Exclusive et liserés contrastants, inserts décoratifs BMW Individual « Piano laqué noir ».

Ce document présente le descriptif des versions, équipements et possibilités de configuration des voitures (dotation d'équipements de série ou options) tels qu'ils sont commercialisés par BMW Group France en France. Les versions, équipements et possibilités de configuration proposés (dotation d'équipements de série ou options) peuvent varier après le bouclage rédaction du présent document le 15/09/2016 ainsi que dans d'autres pays membres de l'Union européenne. Renseignez-vous auprès de votre Concessionnaire BMW local. Il se fera un plaisir de vous renseigner sur le détail des disponibilités. Sous réserve d'erreurs et de modifications tant au niveau de la conception que de l'équipement. Document non contractuel. Apple®, iPhone®, iPad® et iPod® sont des marques déposées d'Apple Inc.

© BMW AG, Munich/Allemagne, réf 99 98 2 449 977.

Reproduction, même partielle, interdite sans autorisation écrite de BMW AG, Munich.

4 11 005 403 30 2 2016 BM. Imprimé en Allemagne 2016.

