

**HONDA**



**CR-V**

Hybride Intégral & Hybride Rechargeable

# Découvrez le Honda CR-V

Redessiné et redéfini, le nouveau CR-V est notre plus grand SUV haut de gamme avec un style audacieux et imposant, de nouveaux niveaux de performance, une sécurité accrue et un confort remarquable.

- 04 **01** TECHNOLOGIE HYBRIDE
- 10 **02** PERFORMANCES
- 16 **03** EXTÉRIEUR
- 22 **04** INTÉRIEUR
- 30 **05** TECHNOLOGIE
- 34 **06** SÉCURITÉ
- 42 VOTRE CR-V





Nos groupes motopropulseurs hybrides puissants et efficaces offrent une conduite exceptionnelle. Ils sont dotés de deux moteurs électriques et de trois modes de fonctionnement : Électrique, Hybride et Thermique, pour garantir une économie de carburant optimale et une tranquillité d'esprit sur les longues distances. Vous pouvez désormais choisir entre une version hybride intégral et une version hybride rechargeable du nouveau CR-V.

A man and a woman are walking a dog in a modern outdoor setting. The woman is on the left, wearing a dark turtleneck and light-colored pants, holding a leash. The man is on the right, wearing a long grey coat. They are both smiling. The background features a stone wall and a modern building with large windows. The overall scene is dimly lit, suggesting dusk or dawn.

# Hybride

## Hybride Intégral

- Auto rechargeable - pas besoin de se brancher
- Autonomie de 960 km avec un réservoir plein
- Faibles émissions
- Idéal pour la conduite urbaine et les trajets domicile-travail

## Hybride Rechargeable

- Entièrement rechargé et prêt à l'emploi dans votre allée chaque matin
- Autonomie de 81 km sans émissions
- Autonomie électrique plus longue permettant d'obtenir des émissions de CO<sub>2</sub> pondérées ultra-faibles de 18 g/km\*
- Passage en mode hybride lorsque la batterie électrique est faible
- Application My Honda+ permettant la recharge à distance

CR-V

01

# CR-V e:HEV

## Hybride Intégral

Le nouveau CR-V e:HEV hybride intégral auto rechargeable offre l'avantage **d'une énergie électrique douce et silencieuse sans qu'il soit nécessaire de le brancher**. La recharge est assurée par le moteur qui entraîne un générateur complété par un système de freinage régénératif, ce qui permet de recharger la grande batterie et d'étendre l'autonomie électrique. Lorsqu'il est entièrement rechargé et que le réservoir de carburant est plein, il peut parcourir jusqu'à 960 km sans devoir s'arrêter.


La puissance délivrée est raffinée, procurant un réel plaisir de conduite et d'engagement. Vous pouvez également vous réjouir du fait que, où que vous alliez, vous pouvez réduire vos émissions de CO<sub>2</sub> jusqu'à 110 g/km\*.

**À PARTIR DE 5,9 L/100KM**  
**ÉCONOMIE DE CARBURANT**  
**COMBINÉE**

**À PARTIR DE 110 G/KM\***  
**FAIBLES ÉMISSIONS**







Charge settings

Maximum charge: 100%

Schedule

You are in control of how much your car gets charged during pre-set charging periods. This means you can save energy by only using the power you need.

Set the maximum level of charge you want to reach.

Home

85% 95% 90% 95% 100%

Away

90% 95% 97% 95% 100%

Save

# CR-V e:PHEV

## Hybride Rechargeable

Notre nouveau CR-V e:PHEV hybride rechargeable offre une **expérience EV améliorée**, en proposant une autonomie purement électrique allant jusqu'à 81 km\*. Vous pouvez ainsi profiter de tous les avantages d'une alimentation électrique douce et silencieuse, avec de faibles émissions, tout en conservant la flexibilité de passer à la conduite hybride en cas de faible charge.

La recharge est rapide et simple, avec un temps de charge rapide de seulement 2h30 via un chargeur de 6,8 kW. Vous pouvez planifier les temps de charge à distance via l'application My Honda+\*\*, qui fournit également un tableau de bord virtuel vous permettant de vérifier la quantité de charge, l'autonomie et le carburant dont vous disposez. Vous pouvez également actionner les serrures, les vitres et même activer la climatisation avant votre voyage via l'application, afin que l'intérieur de votre voiture soit à la température idéale avant de démarrer.

À PARTIR DE 18 G/KM\*  
ÉMISSIONS DE CO<sub>2</sub> PONDÉRÉES  
ULTRA-FAIBLES

APPLICATION  
MY HONDA+\*\*

\*L'autonomie est calculée sur la base d'une consommation combinée WLTP de 5,4 l/100 km et d'un plein de carburant.

\*\*Comprend le service par abonnement.

Le modèle présenté est le Honda CR-V e:PHEV Advance Tech en Diamant Brillant Premium.

Pour plus d'informations sur les caractéristiques et les équipements, veuillez vous référer aux pages de spécifications 68 à 72.

Le CR-V a le pouvoir de performer, avec une expérience de conduite exaltante, dynamique, sophistiquée et contrôlée.



Performa

## Hybride Intégral

- Puissance 184 ch
- 335 Nm de couple
- 0-100 km/h en 9 secondes
- Moteur à essence de 2 litres

## Hybride Rechargeable

- Puissance 184 ch
- 335 Nm de couple
- 0-100 km/h en 9,4 secondes
- Moteur à essence de 2 litres



ances 02

# Puissance et performance

**Équilibre parfait entre performance et économie de carburant,**  
le nouveau CR-V offre la puissance et le couple dont vous avez besoin,  
quand vous en avez besoin.

Cette capacité est exploitée par quatre modes de conduite distincts  
: Sport, Normal, ECON et Neige, qui modifient automatiquement la  
configuration du véhicule pour obtenir les performances, la traction  
et l'efficacité optimales en fonction des conditions de route.  
L'hybride rechargeable comprend également un mode remorquage\*  
pour faciliter la gestion de la charge lors de la traction d'une  
remorque jusqu'à 1 500 kg.

**MODE MANUEL EV DISPONIBLE  
VOYAGER EN MODE ÉLECTRIQUE  
PUR À LA DEMANDE\***

**MODE REMORQUAGE\*  
POUR LA GESTION  
DE LA BATTERIE**

\*Sur Advance Tech uniquement.

Le modèle présenté est le Honda CR-V e:HEV Advance en Bleu Canyon.

Pour plus d'informations sur les caractéristiques et les équipements, veuillez vous référer aux pages de spécifications 68 à 72.









# Souplesse, réactivité, motricité

L'accélération est douce et réactive, et la tenue de route précise et stable, même lorsque le terrain devient un peu plus difficile. Vous profiterez **d'une expérience de conduite vraiment dynamique et maîtrisée**, quel que soit l'endroit où votre voyage vous mènera.

L'affichage tête haute\* vous aide à rester concentré sur la route et vous procure un sentiment de sécurité encore plus grand. Grâce à des fonctionnalités telles que les palettes de décélération sur le volant multifonction et notre système de contrôle en descente, qui assure une décélération automatisée en toute sécurité dans les descentes abruptes, vous vous sentirez toujours maître de la situation.

**DÉCÉLÉRATION  
AUTOMATISÉE  
EN PENTE**

**ACCÉLÉRATION  
DOUCE ET RÉACTIVE**

\*Disponible sur les versions Advance 4WD e:HEV et Advance Tech 2WD e:PHEV.

Le modèle présenté est le Honda CR-V e:HEV Advance en Bleu Canyon.

Pour plus d'informations sur les caractéristiques et les équipements, veuillez vous référer aux pages de spécifications 68 à 72.

Le nouveau Honda CR-V a une apparence familière, mais chaque aspect du design a évolué, créant un SUV contemporain, distinctif et athlétique.



# Extérieur

## Hybride Intégral

- Protections noires mat
- Détails argentés
- Jantes 18" Gris Requin
- Calandre audacieuse

## Hybride Rechargeable

- Protections couleur carrosserie
- Détails noirs brillants
- Jantes 18" Berlina Black
- Calandre sportive







Les modèles présentés sont le Honda CR-V e:PHEV Advance Tech en Diamant Brillant Premium et le Honda CR-V e:HEV Advance en Bleu Canyon. Pour plus d'informations sur les caractéristiques et les équipements, veuillez vous référer aux pages de spécifications 68 à 72.

# Puissant et robuste

Le CR-V a **une forte présence sur la route**, avec un look sophistiqué mais robuste, illustré par sa grille de calandre audacieuse, ses jantes en alliage, ses phares LED profilés avec clignotants séquentiels, ses feux arrière au design spectaculaire, ses barres de toit pratiques et son toit en verre panoramique.

C'est aussi un grand SUV fonctionnel et facile à charger, grâce à sa large ouverture de coffre et à son hayon électrique doté d'une fonction d'arrêt et de maintien et d'une fonction Walk Away Close, qui ferme le hayon et verrouille votre voiture en toute sécurité si vous la quittez sans l'avoir verrouillée.

**JANTES 18"  
SPORTIVES**

**TOIT EN VERRE  
PANORAMIQUE**





L'habitacle du CR-V est un endroit où vous aimerez passer du temps, où chaque élément a été conçu pour créer un espace silencieux et épuré pour vous et vos passagers.

# Intérieur

## Hybride Intégral

- Garnitures argentées
- Volume de coffre de 1 643 litres (méthode VDA, sièges rabattus)
- Pédalier standard
- Garniture de pavillon claire

## Hybride Rechargeable

- Garnitures nid d'abeille argentées
- Volume du coffre de 1 728 litres (méthode VDA, sièges rabattus)
- Pédalier sport
- Garniture de pavillon foncée





BMW  
POWER-STEER  
100% LEATHER  
REARVIEW MIRROR

# Installez-vous confortablement

**Nous pensons que chaque voyage doit être confortable,** c'est pourquoi tous les sièges sont désormais chauffants\*. Les sièges avant intègrent également une fonction de ventilation pour vous rafraîchir d'une simple pression sur un bouton et sont dotés de notre nouvelle technologie de stabilisation du corps, avec un soutien amélioré pour un confort maximal sur les longs trajets.

Ce sont souvent les détails bien pensés qui font de chaque conduite un plaisir. Le volant est chauffant pour les matins froids, la climatisation est à double flux directionnel pour un confort maximal, les sièges en cuir\*\* procurent une sensation de luxe, tandis que l'éclairage d'ambiance de l'habitacle crée une atmosphère détendue.

**SIÈGES EN CUIR\*\*  
DE SÉRIE**


**SIÈGES CHAUFFANTS  
AVANT & ARRIÈRE\***

\*Sièges avant et arrière chauffants sur les versions Advance 4WD e:HEV et Advance Tech 2WD e:PHEV.

\*\*Combinaison de cuir véritable et synthétique.

Le modèle présenté est le Honda CR-V e:HEV Advance en Bleu Canyon.

Pour plus d'informations sur les caractéristiques et les équipements, veuillez vous référer aux pages de spécifications 68 à 72.









# Votre vie, votre espace

Vous transportez beaucoup de choses dans votre vie, c'est pourquoi nous avons conçu le CR-V pour que tout rentre dans l'habitacle. L'intérieur a été conçu pour être **flexible, pratique et spacieux**, avec un coffre d'une capacité de 1 728 litres\*\* et une multitude d'idées de rangement astucieuses, dont un grand accoudoir central qui dissimule 9 litres d'espace utile.

Tout cet espace pour les bagages ne compromet l'espace ni pour vous ni pour vos passagers. Vous disposez d'un espace généreux pour les jambes et pour les sièges arrière, qui, soit dit en passant, sont inclinables et coulissants, non seulement pour un confort optimal, mais aussi pour garantir un espace ultra-flexible. Le siège conducteur est également doté d'une mémoire de position\*, programmable à l'aide de vos clés individuelles, pour que vous vous sentiez à l'aise dès que vous vous installez.

**GRAND VOLUME  
DE COFFRE**

**SIÈGES INCLINABLES  
AVANT ET ARRIÈRE**

\*Sur versions Advance 4WD e:HEV et Advance Tech 2WD e:PHEV.

\*\*Sur la version Advance Tech 2WD e:PHEV. Chargement de la banquette arrière selon la méthode VDA.

Le modèle présenté est le Honda CR-V e:HEV Advance en Bleu Canyon.

Pour plus d'informations sur les caractéristiques et les équipements, veuillez vous référer aux pages de spécifications 68 à 72.

Nous avons intégré au CR-V toute une série de technologies utiles et informatives, notamment des écrans haute résolution et une connectivité transparente.

# Technolo

## Hybride Intégral

- Écran numérique de 10,2"
- Système d'infodivertissement Honda CONNECT de 9"
- Chargeur sans fil pour smartphone
- Affichage tête haute\*

## Hybride Rechargeable

- Écran numérique de 10,2"
- Système d'infodivertissement Honda CONNECT de 9"
- Chargeur sans fil pour smartphone
- Affichage tête haute\*
- Application My Honda+
- Capteurs de stationnement supplémentaires

# oggie

# 05



# Connecté à votre vie

Les informations destinées au conducteur sont diffusées de manière claire et concise via un écran numérique de haute qualité de 10,2" situé derrière le volant et via un affichage tête haute\* projeté directement sur le pare-brise, afin que vous puissiez voir les informations essentielles sans quitter la route des yeux.

L'écran tactile central Honda CONNECT de 9" vous relie en toute transparence à vos applications préférées via Apple CarPlay sans fil et Android Auto. Il dispose également d'un système de navigation qui intègre une option intelligente d'économie de carburant et des systèmes d'aide au stationnement Honda Parking Pilot\*\* pour faciliter les manœuvres en marche arrière dans les espaces restreints.

**SYSTÈME AUDIO PREMIUM  
AVEC ENCEINTES BOSE\***

**CHARGEMENT SANS FIL  
AVEC UN ESPACE POUR UN  
APPAREIL SUPPLÉMENTAIRE**

\*Sur les versions Advance 4WD e:HEV et Advance Tech e:PHEV.

\*\*Sur version Advance Tech 2WD e:PHEV uniquement.

Le modèle présenté est le Honda CR-V e:HEV Advance en Bleu Canyon.

Pour plus d'informations sur les caractéristiques et les équipements, veuillez vous référer aux pages de spécifications 68 à 72.

Nous nous engageons à assurer votre sécurité, celle de vos passagers et des piétons.

C'est pourquoi nous avons intégré au CR-V toute une série de systèmes avancés d'aide à la conduite.

# Sécurité

## Caractéristiques :

- Honda SENSING de série sur tous les modèles
- Honda SENSING 360
- Système de caméra multi-vues\*
- Système de stationnement Honda Pilot\*\*



# 06

\*Sur les versions Advance 4WD e:HEV et Advance Tech e:PHEV.

\*\*Sur la version Advance Tech e:PHEV.



# Honda SENSING

Honda SENSING est notre suite exclusive de technologies de sécurité et d'assistance à la conduite, qui est proposée de série dans toutes nos voitures. Elles sont alimentées par des capteurs, des caméras et des systèmes de reconnaissance améliorés, qui ont été conçus pour assurer votre sécurité et vous assister pendant que vous conduisez.

## **Système de prévention des collisions par freinage**

Évite le risque de collision frontale avec un autre véhicule, un piéton ou un cycliste en vous alertant et en réduisant votre vitesse.

## **Système d'assistance au maintien de la voie de circulation**

Agit sur le volant pour garder le véhicule au centre de la voie de circulation, et vous alerte pour vous protéger des dangers ou d'une somnolence.

## **Moniteur de trafic transversal**

En marche arrière, le système détecte les autres véhicules approchant par la gauche ou la droite derrière votre CR-V et vous avertit par un signal visuel et sonore.

## **Régulateur adaptatif avec suivi automatique à basse vitesse**

Maintient votre CR-V à la même vitesse que le véhicule vous précédant, freinant et décélérant si nécessaire.

## **Système de prévention et d'atténuation des sorties de route**

Un système d'alerte récemment amélioré qui détecte le franchissement par votre CR-V d'une voie ou d'une limite de route sans que le clignotant ne soit activé, et qui applique des corrections subtiles de direction et de force de freinage si nécessaire.

## **Contrôle de l'accélérateur avec atténuation des collisions**

Ce système reconnaît les obstacles situés devant ou derrière le véhicule et émet des alertes sonores et visuelles à l'arrêt ou à une vitesse inférieure à 10 km/h\* en cas d'utilisation excessive de l'accélérateur.

## **Assistance dans les embouteillages**

Réduit votre charge de travail dans les embouteillages à faible vitesse en maintenant une distance de sécurité avec la voiture qui précède et en dirigeant le véhicule pour qu'il reste dans sa voie.



# Honda SENSING 360

Avec le nouveau CR-V hybride, nous présentons notre système de sécurité le plus avancé à ce jour - le Honda SENSING 360, qui étend la gamme Honda SENSING existante à 360 degrés autour de la voiture, avec des radars d'angle et des caméras supplémentaires à l'avant. La gamme améliorée couvre non seulement des angles morts supplémentaires autour du véhicule, ce qui permet d'éviter les collisions avec d'autres véhicules et des piétons, mais elle réduit également la fatigue du conducteur pendant la conduite.

## **Système de freinage à atténuation de collision**

Le système Honda SENSING 360 étend la portée du système CMBS de série à toutes les directions autour du véhicule, vous aidant à éviter et à atténuer toute collision avec un autre véhicule ou un piéton lorsque vous vous engagez ou tournez dans un carrefour.

## **Système d'atténuation des collisions en cas de changement de voie**

Lorsque vous changez de voie, le système émet des alertes visuelles et sonores, et dirige automatiquement la voiture pour éviter la collision si nécessaire.

## **Aide active au changement de voie**

Associé au régulateur de vitesse adaptatif (ACC), au système de suivi à basse vitesse et au système d'aide au maintien dans la voie (LKAS),

il aide à la direction lors d'un changement de voie et s'active lorsque vous actionnez le clignotant.

## **Avertisseur de trafic transversal avant**

Ce système vous aide à sortir d'une allée ou d'un carrefour en toute sécurité, en détectant tout véhicule, piéton ou objet approchant par la gauche ou la droite et en vous avertissant à l'avance\*.

## **Aide à la vitesse dans les virages**

Activé lorsque le régulateur de vitesse adaptatif est activé, le système peut détecter un virage à l'avant et réduire votre vitesse par rapport à la limite fixée.

Pour une liste complète des caractéristiques, visitez le site Web de Honda ou adressez-vous à votre concessionnaire local.

# Intelligent et rassurant

Nous avons beaucoup réfléchi pour vous alerter des dangers avant qu'ils ne surviennent. Le large tableau de bord, par exemple, a été conçu pour offrir le champ de vision le plus large possible, et des caméras dotées d'une technologie de reconnaissance améliorée ainsi que des capteurs avant et arrière veillent à l'entourage de votre CR-V en permanence.

Parfois, ce sont **les petits détails qui peuvent faire une grande différence** pour votre sécurité, et le CR-V en est équipé :

#### **Système de caméra multi-vues\***

Ce système vous permet de mieux appréhender ce qui se trouve devant, à côté ou derrière la voiture et de réduire les angles morts, grâce aux images affichées sur l'écran tactile central\*.

#### **Feux d'angle actifs\***

Lorsque vous prenez un virage, il en va de même pour vos phares, qui éclairent plus loin dans le virage et offrent une meilleure visibilité.

#### **Rétroviseur à inclinaison automatique pour la marche arrière**

Les rétroviseurs extérieurs s'inclinent automatiquement vers le bas lorsque vous enclenchez la marche arrière, ce qui améliore la visibilité, en particulier dans les espaces restreints\*.

#### **Faisceau de conduite adaptatif\***

Ajuste automatiquement la répartition de la lumière de vos phares, vous permettant de voir clairement la route devant vous sans éblouir les conducteurs venant en sens inverse.

#### **Honda Parking Pilot\*\***

Une aide au stationnement automatique, mains libres, avec une seule touche pour vous aider à vous garer en toute sécurité dans les espaces les plus étroits. La combinaison du radar Sonar et des caméras multi-vues permet au CR-V de détecter les places de parking même lorsqu'elles ne sont pas délimitées par des lignes de stationnement.

\*Sur les versions Advance 4WD e:HEV et Advance Tech e:PHEV.

\*\*Sur version Advance Tech 2WD e:PHEV.

Le modèle présenté est le Honda CR-V e:HEV Advance en Bleu Canyon.

Pour plus d'informations sur les caractéristiques et les équipements, veuillez vous référer aux pages de spécifications 68 à 72.





Votre CR



Le modèle présenté est le Honda CR-V e:HEV Advance en Bleu Canyon.  
Pour plus d'informations sur les caractéristiques et les équipements, veuillez vous référer aux pages de spécifications 68 à 72.

# Sentez-vous à l'aise

Cuir noir intégral\*

---

Executive 2WD



---

Advance 4WD



---

Advance Tech 2WD

---







# Executive

## Hybride Intégral

La version **Executive** est dotée d'une vaste gamme de caractéristiques de haute qualité :

- Technologie de sécurité Honda SENSING
- Jantes en alliage 18" Gris Requin
- Honda CONNECT
- Toit en verre panoramique
- Lumières LED
- Hayon électrique
- Caméra de recul
- Capteurs de stationnement avant et arrière
- Système de feux automatique
- Quatre modes de conduite (ECON / Sport / Normal / Neige)
- Réglage électrique du siège conducteur
- Chargeur sans fil
- Entrée et démarrage sans clé
- Écran numérique conducteur



# Advance

## Hybride Intégral

En plus des caractéristiques disponibles dans la version Executive, la version **Advance** comprend les éléments suivants :

- Caméra multi-vues
- Faisceau de conduite adaptatif
- Siège conducteur à réglage électrique avec mémoire
- Affichage tête haute
- Sièges arrière chauffants
- Volant en cuir chauffant



# Advance Tech

## Hybride

## Rechargeable

La version **Advance Tech** comprend :

- Honda SENSING 360
- Honda CONNECT
- Garniture de pavillon foncée
- Cinq modes de conduite (ECON / Normal / Sport / Neige / Remorquage)
- Mode remorquage jusqu'à 1 500 kg
- Mode EV
- Feux à LED
- Jantes en alliage 18" Berlina Black
- Calandre noire et chromée
- Pare-chocs et ailes couleur carrosserie
- Toit en verre panoramique
- Caméra multi-vues
- Honda Parking Pilot
- Capteurs de stationnement avant et arrière
- Faisceau de conduite adaptatif
- Siège du conducteur à réglage électrique avec mémoire
- Affichage tête haute
- Chargeur sans fil
- Entrée et démarrage sans clé
- Sièges arrière chauffants
- Écran numérique pour le conducteur
- Hayon électrique
- Application My Honda+
- Volant en cuir chauffant

# Voyez la vie en couleurs

Choisissez parmi une gamme de couleurs contemporaines qui reflètent votre personnalité et le design dynamique du nouveau CR-V.





TITANE DORÉ



ROUGE CRISTALLIN PREMIUM



BLANC PLATINE



NOIR CRISTAL



DIAMANT BRILLANT PREMIUM

# Pack Aéro

## e:PHEV

Améliorez le look de votre CR-V avec le Pack Aéro, qui complète l'aspect de la voiture avec style.

**Le pack comprend :** un pare-chocs avant aéro, un pare-chocs arrière aéro, un becquet de hayon Berlina Black et des jupes latérales Berlina Black.





#### **PARE-CHOCS ARRIÈRE AÉRO**

Complétez le look de votre CR-V avec ce pare-chocs arrière aéro dans une combinaison de couleur carrosserie et Berlina Black. Il s'harmonise parfaitement avec le pare-chocs avant aéro et les jupes latérales.



#### **PARE-CHOCS AVANT AÉRO**

Améliorez l'aspect dynamique de votre voiture avec le pare-chocs avant aéro. La combinaison de la couleur de la carrosserie et du Berlina Black donne au pare-chocs un aspect haut de gamme.



#### **BECQUET DE HAYON**

Ajoutez une touche de sportivité à votre CR-V avec le becquet de hayon, qui complète les lignes du toit et de l'arrière de la voiture.



#### **JUPES LATÉRALES**

Donnez à votre CR-V un profil excitant et sportif en ajoutant ces jupes latérales élégantes et racées.

# Pack Aéro

## e:HEV

Le Pack Aéro ajoute une finition haut de gamme exclusive, améliorant encore l'esthétique générale de votre CR-V.

**Le pack comprend :** un pare-chocs avant aéro, un pare-chocs arrière aéro des coques de rétroviseurs extérieurs et des jupes latérales, le tout en finition Lunar Silver, complété par un becquet de hayon de la couleur de la carrosserie.





#### **PARE-CHOCS AVANT AÉRO**

Rehaussez le style dynamique et haut de gamme de votre CR-V avec ce pare-chocs avant aéro distinctif.



#### **COQUES DE RÉTROVISEURS**

Ajoutez un peu de personnalité avec ces coques de rétroviseurs créées pour s'adapter parfaitement à votre CR-V.



#### **JUPES LATÉRALES**

Donnez à votre CR-V un profil excitant et sportif en ajoutant ces jupes latérales élégantes et racées.



#### **PARE-CHOCS ARRIÈRE AÉRO**

Ce pare-chocs arrière aéro complète parfaitement le pare-chocs avant aéro et les jupes latérales, accentuant ainsi le look sportif de votre CR-V.



#### **BECQUET DE HAYON**

Le becquet de hayon couleur carrosserie complète les lignes du toit et accentue le style sportif de votre CR-V.

# Jantes alliage



## 01

### JANTE EN ALLIAGE 18" CR1811

La jante en alliage CR1811 est diamantée avec une couche transparente brillante et des inserts Jet Black.



## 02

### JANTE EN ALLIAGE 18" CR1812

La jante en alliage CR1812 est disponible en peinture Jet Black.



# Pack Cargo

Un pack pratique pour faire de votre CR-V le compagnon idéal de vos déplacements ! Les tapis de sol toutes saisons et le bac de coffre avec séparateurs sont pratiques pour l'automne et l'hiver, tandis que les protections de seuil de porte et les protections latérales de carrosserie protègent la peinture contre les bosses et les rayures.



**PROTECTIONS LATÉRALES DE CARROSSERIE COULEUR CARROSSERIE**  
Protégez votre voiture contre les chocs lorsqu'elle est garée grâce à ces protections latérales couleur carrosserie. Elles protègent votre peinture tout en mettant en valeur les lignes de votre CR-V.



**PROTECTIONS DE SEUIL DE PORTE**  
Les protections de seuil de porte ajoutent une touche personnelle à votre voiture tout en protégeant les seuils de porte des marques et des rayures. Elles sont fabriquées en acier inoxydable brossé et comportent un logo CR-V poli qui attire l'attention. Le kit comprend les protections avant et arrière.



**BAC DE COFFRE AVEC SÉPARATEURS**  
Ce bac de coffre imperméable et antidérapant est parfaitement adapté à l'espace de rangement arrière de votre voiture et protège le coffre de la saleté et des rayures. Il est livré avec des séparateurs pour sécuriser vos objets pendant la conduite.



**TAPIS DE SOL TOUTES SAISONS AVANT ET ARRIÈRE**  
Ces tapis toutes saisons avec rebords sont conçus pour assurer la protection de l'habitacle et arborent le logo CR-V. Ils sont résistants et faciles à nettoyer. Le kit comprend deux tapis avant et deux tapis arrière.

Les accessoires du pack sont aussi vendus séparément.  
Les jantes en alliage illustrées sont les CR1811, vendues séparément en option.  
Le modèle présenté est le Honda CR-V e:HEV Advance en Bleu Canyon.

# Packs

## Illumination

**Le Pack Illumination** ajoute une touche haut de gamme la nuit. Les protections de seuil de porte éclairées et les protections de seuil de coffre éclairées s'illuminent lorsque vous ouvrez votre voiture.

Le Pack Illumination comprend :

- Des protections de seuil de porte éclairées
- Des protections de seuil de coffre éclairées

**Le Pack Illumination Premium** améliore encore l'aspect élégant de votre CR-V avec une touche haut de gamme supplémentaire. Les protections de seuil de porte éclairées et les protections de seuil de coffre éclairées s'illuminent lorsque vous entrez ou sortez de votre véhicule, tandis que l'éclairage du hayon facilite le chargement et le déchargement de nuit.

Inclus dans le Pack Illumination Premium :

- Des protections de seuil de porte éclairées
- Des protections de seuil de coffre éclairées
- Un hayon éclairé





#### PROTECTIONS DE SEUIL DE COFFRE ÉCLAIRÉES

Protégez le seuil de coffre de votre voiture en installant ces protections en acier inoxydable. Elles offrent un éclairage séquentiel blanc lors de l'ouverture du coffre pour améliorer la visibilité de nuit.



#### PROTECTIONS DE SEUIL DE PORTE ÉCLAIRÉES

Ajoutez une touche de style supplémentaire à l'intérieur de votre CR-V avec les protections de seuil de porte éclairées. La finition en acier inoxydable s'illumine d'un logo CR-V blanc et d'un éclairage séquentiel pour un look élégant lorsque vous ouvrez la porte.



#### HAYON ÉCLAIRÉ

L'éclairage du hayon a été conçu pour accroître votre confort et votre sécurité en éclairant non seulement le coffre, mais aussi la zone située à l'arrière de votre voiture. Les lumières LED installées à l'intérieur du hayon fournissent un éclairage puissant et constant dans le coffre, même lorsqu'il est complètement chargé.

# La recharge à portée de main

## 1. Honda Power Charger

Le chargeur Honda Power Charger offre une capacité de charge allant jusqu'à 22 kW en triphasé et 7,4 kW en monophasé pour une recharge plus rapide à domicile. Trois variantes sont disponibles : le Honda Power Charger, S et S+.



Également disponibles : variantes conformes aux normes MID et M&E pour la facturation.

## 2. Câble de chargement Mode 2 de série

Le CR-V dispose de série de ce chargeur portable Mode 2 (P-EVSE), pour la recharge entre votre réseau électrique et le véhicule. Un sac de rangement de protection est inclus.

## 3. Câble de chargement Mode 3 de série

Le CR-V dispose de série d'un câble de charge pour relier votre véhicule à un chargeur Honda Power Charger ou à un chargeur public. Un sac de rangement de protection est inclus.





## Fonctions clés :

Qu'ils soient utilisés à la maison ou au travail, les chargeurs Honda offrent une sécurité, une efficacité et une facilité d'utilisation inégalées.



QUALITÉ



FACILITÉ D'INSTALLATION



RECHARGE RAPIDE & FIABLE



USAGE D'UN BADGE



SÉCURITÉ



DESIGN ERGONOMIQUE



CONNECTÉ À LA MAISON



CONTRÔLE DE LA CONSOMMATION D'ÉNERGIE

## Sport & Design

### Pack Aéro - e:HEV



Disponible :  
**Bleu Canyon**  
 08EOP-3A0-AERF8  
**Diamant Brillant Premium**  
 08EOP-3A0-AERFE  
**Blanc Platine**  
 08EOP-3A0-AERF1

**Noir Cristal**  
 08EOP-3A0-AERF5  
**Rouge Cristallin Premium**  
 08EOP-3A0-AERFG

### Pack Aéro - e:PHEV



Disponible :  
**Diamant Brillant Premium**  
 08EOP-3A0-AERPE  
**Blanc Platine**  
 08EOP-3A0-AERP1  
**Titane Doré**  
 08EOP-3A0-AERPF

**Noir Cristal**  
 08EOP-3A0-AERP5  
**Rouge Cristallin Premium**  
 08EOP-3A0-AERPG  
**Bleu Canyon**  
 08EOP-3A0-AERP8

### Pack Style - e:HEV



Disponible :  
**Bleu Canyon**  
 08EOP-3A0-STY8  
**Blanc Platine**  
 08EOP-3A0-STY1  
**Noir Cristal**  
 08EOP-3A0-STY5

**Rouge Cristallin Premium**  
 08EOP-3A0-STYG  
**Diamant Brillant Premium**  
 08EOP-3A0-STYE

### Becquet de hayon



Disponible :  
**Bleu Canyon**  
 08F02-3A0-680  
**Blanc Platine**  
 08F02-3A0-610  
**Titane Doré**  
 08F02-3A0-6F0

**Berlina Black**  
 08F02-3A0-6D0  
**Noir Cristal**  
 08F02-3A0-650  
**Rouge Cristallin Premium**  
 08F02-3A0-6G0  
**Diamant Brillant Premium**  
 08F02-3A0-6E0

### Pare-chocs avant aéro - e:PHEV



Disponible :  
**Diamant Brillant Premium**  
 08P98-3A0-6E0A  
**Blanc Platine**  
 08P98-3A0-610A  
**Titane Doré**  
 08P98-3A0-6F0A

**Noir Cristal**  
 08P98-3A0-650A  
**Rouge Cristallin Premium**  
 08P98-3A0-6C0A  
**Bleu Canyon**  
 08P98-3A0-680A

### Pare-chocs avant aéro - e:HEV



**Lunar Silver**  
 08P98-3A0-600

### Pare-chocs arrière aéro - e:PHEV



Disponible :  
**Diamant Brillant Premium**  
 08P99-3A0-6E0  
**Blanc Platine**  
 08P99-3A0-610  
**Titane Doré**  
 08P99-3A0-6F0

**Noir Cristal**  
 08P99-3A0-650  
**Rouge Cristallin Premium**  
 08P99-3A0-6G0  
**Bleu Canyon**  
 08P99-3A0-680

### Pare-chocs arrière aéro - e:HEV



**Lunar Silver**  
 08P99-3A0-6Z0A



### Jupes latérales

Disponible :  
**Lunar Silver (e:HEV)**  
 08F57-3A0-600B  
**Berlina Black (e:PHEV)**  
 08F57-3A0-600C



### Coques de rétroviseurs

**Lunar Silver**  
 08R06-3M0-6H0



### Marchepieds - e:HEV

08L33-3A0-600

























### Marchepieds - e:PHEV

08L33-3A0-600A

\*Disponible à partir de 2024.

Les numéros de pièces et le contenu de cette brochure sont susceptibles d'être modifiés.  
 Pour obtenir les informations les plus précises, veuillez contacter votre concessionnaire Honda local.  
 Les images sont présentées à titre d'illustration uniquement.

## Transport

Pack Cargo					
	<p>Disponible :</p> <p><b>Bleu Canyon</b> 08PCK-3A0-UTIL8</p> <p><b>Blanc Platine</b> 08PCK-3A0-UTIL1</p> <p><b>Titane Doré</b> 08PCK-3A0-UTILF</p>	<p><b>Noir Cristal</b> 08PCK-3A0-UTIL5</p> <p><b>Rouge Cristallin Premium</b> 08PCK-3A0-UTILG</p> <p><b>Diamant Brillant Premium</b> 08PCK-3A0-UTILE</p>			
	<p><b>Bac de coffre avec séparateurs</b> 08U45-3A0-600</p>		<p><b>Attelage détachable pour e:HEV</b> 08L92-3A0-D13F</p>		<p><b>Attelage détachable pour e:PHEV</b> 08L92-3A0-D13P</p>
	<p><b>Rails de toit</b> 08L02-3A0-600</p>		<p><b>Barres de toit</b> 08L04-3A0-600</p>		<p><b>Porte-skis et snowbord</b> 08L03-TA1-600G</p>
	<p><b>Porte-vélo Thule - Expert 298</b> 08L07-E09-600A</p>		<p><b>Porte-vélo Thule - Coach</b> 08L14-E09-C00</p>		<p><b>Porte-vélo Thule - Easyfold XT</b> 08L14-E09-EX</p>
	<p><b>Grille de protection pour chien</b> 08U35-3A0-600</p>		<p><b>Siège bébé Honda Baby Safe</b> 08P90-E13-600B</p>		<p><b>Fixation ISOFIX pour Honda Baby Safe</b> 08P90-E13-600C</p>
	<p><b>Siège enfant TRIFIX</b> 08P90-TLA-600B</p>		<p><b>Siège enfant Honda KIDFIX</b> 08P90-E13-600D</p>		<p><b>Protections de seuil de coffre</b> 08F07-3A0-600</p>
	<p><b>Coffre de toit Thule - Motion XT Sport 300L</b> 08L20-E09-MXSP</p>		<p><b>Coffre de toit Thule - Force XT M 400L</b> 08L20-E09-FX</p>		<p><b>Coffre de toit Thule - Force XT Type M 400L</b> 08L20-E09-MX</p>
	<p><b>Triangle de sécurité</b> 08M09-SMC-600</p>		<p><b>Gilet fluorescent</b> 08YAA-9R6-602</p>		<p><b>Kit premiers secours</b> 08Z25-9R6-602</p>

## Jantes et accessoires de roues



Jante alliage  
18" CR1811  
08W18-3A0-600



Jante alliage  
18" CR1812  
08W18-3A0-600A



Écrous  
de roues – Noir  
08W42-TEA-600B



Écrous antivol  
de roues –  
Chrome  
08W42-5JA-600B



Écrous antivol  
de roues – Noir  
08W42-TEA-600A

## Intérieur & Confort

### Pack Illumination



08E0P-3A0-ILLU

### Pack Illumination Premium



08PCK-3A0-PILL



Protections de  
seuil de porte  
éclairées  
08E12-3A0-600



Hayon éclairé  
08E18-TLA-G01



Projecteur de  
motifs sur e:HEV  
uniquement  
08V27-3A0-600A



Protections de  
seuil de coffre  
éclairées  
08E17-3A0-610



Filet de  
protection  
08L96-3A0-600



Tapis de coffre  
pliable  
08P11-3A0-600



Tapis de sol  
Standard  
08P14-3A0-610A



Tapis de sol  
Elegance  
08P15-3A0-620A



Tapis de sol  
Premium  
08P16-3A0-630A



Tapis de sol  
toutes saisons  
08P17-3A0-610



Pare-soleil  
08R13-3A0-600

## Protection & Sécurité



**Protections de seuil de porte**  
08F05-3A0-600



**Protections latérales de carrosserie**  
Disponible :  
**Bleu Canyon**  
08P05-3A0-680  
**Blanc Platine**  
08P05-3A0-610  
**Titane Doré**  
08P05-3A0-6F0

**Noir Cristal**  
08P05-3A0-650  
**Rouge Cristallin Premium**  
08P05-3A0-6C0  
**Diamant Brillant Premium**  
08P05-3A0-6E0



**Couverture de pare-brise**  
08P38-3A0-600

## Recharge

### Câble de charge Mode 2 P-EVSE de série



**10A TYPE E/C 90° EUROPE**  
08E70-TYF-G02A  
**10A ROYAUME-UNI**  
08E70-TYF-G02B  
**6A DANEMARK**  
08E70-TYF-G01C  
**8A SUISSE**  
08E70-TYF-G01D

**10A TYPE E/F 180° NORVÈGE**  
08E70-TYF-G01E  
**8A ITALIE**  
08E70-TYF-G01F  
**8A FINLANDE**  
08E70-TYF-G01J

### Câble de chargement Mode 3 de série



**1 PHASE - 5 METRES**  
08E70-TYF-G03G  
**3 PHASE - 6.5 METRES**  
08E70-TYF-G02H

### Honda Power Charger



08E90-TYF-G00A

### Honda Power Charger S



08E90-TYF-G00C  
**S avec obturateur**  
08E90-TYF-G00D  
**S (MID)**  
08E90-TYF-G00G  
**S (MID) avec obturateur**  
08E90-TYF-G00L

### Socle de recharge



**Pour 1 chargeur**  
08Z90-TYF-G00A  
**Pour 2 chargeurs**  
(l'un à côté de l'autre)  
08Z90-TYF-G00C

### Honda Power Charger S+



08E90-TYF-G00E  
**S+ avec obturateur**  
08E90-TYF-G00F  
**S+ (MID) avec obturateur**  
08E90-TYF-G00M

	EXECUTIVE 2WD 2.0 i-MMD HYBRIDE	ADVANCE 4WD 2.0 i-MMD HYBRIDE	ADVANCE TECH 2WD 2.0 i-MMD HYBRIDE RECHARGEABLE
<b>Moteur</b>			
Cylindrée (cm3)	1 993	1 993	1 993
Motorisation	i-MMD	i-MMD	i-MMD
Type	Intelligent Multi Mode Drive	Intelligent Multi Mode Drive	Intelligent Multi Mode Drive
Norme d'émissions	EURO-6D	EURO-6D	EURO-6D
Carburant	Sans plomb 95	Sans plomb 95	Sans plomb 95
Puissance fiscale (CV)	8	8	8
<b>Performances</b>			
Puissance maximum électrique (kW)	135	135	135
Puissance maximum électrique (ch)	184	184	184
Couple maximum électrique (Nm)	335	335	335
Puissance maximum thermique (kW à tr/min)	109 à 6 100	109 à 6 100	109 à 6 100
Puissance maximum thermique (ch à tr/min)	148 à 6 100	148 à 6 100	148 à 6 100
Couple maximum thermique (Nm à tr/min)	189 à 4 500	189 à 4 500	189 à 4 500
Vitesse maximum (Km/h)	194	187	195
0 à 100 km/h (sec.)	9	9,5	9,4
Niveau sonore de passage (dB)	64	64	63
<b>Consommations et Émissions WLTP<sup>(3)</sup></b>			
Consommation - Vitesse faible (l/100km)	4,9	5,7	5,5
Consommation - Vitesse moyenne (l/100km)	4,8	5,8	5,0
Consommation - Vitesse élevée (l/100km)	5,3	6	5,3
Consommation - Vitesse très élevée (l/100km)	7,5	8,1	7,8
Consommation - Mixte (l/100km)	5,9	6,7	0,8
Consommation - Électrique Mixte (kWh/100km)	-	-	15,5
Autonomie en électrique	-	-	82kms
Emissions de CO <sub>2</sub> - Mini / maxi (g/km)	110 / 169	129 / 183	TBC
Emissions de CO <sub>2</sub> - Cycle mixte (g/km)	134	151	18
<b>Dimensions</b>			
Longueur (mm)	4 706	4 706	4 706
Largeur (mm)	1 866	1 866	1 866
Largeur avec rétroviseurs rabattus (mm)	1 942,00	1 942	1 942
Largeur avec rétroviseurs (mm)	2 153	2 153	2 153
Hauteur (mm)	1 674	1 684	1 673
Empattement (mm)	2 701	2 700	2 701
Voie avant (mm)	1 613	1 612	1 612
Voie arrière (mm)	1 640	1 638	1 632
Garde au sol avec conducteur (mm)	190.021	200.021	159.045
Garde au sol en charge maximum (mm)	139.846	150.028	129.553
Diamètre de braquage entre murs (m)	11,4	11,4	11,4
Nombre de tours de volant de butée à butée	2,4	2,4	2,4
<b>Capacités</b>			
Réservoir de carburant (litres)	57	57	46,5
Nombre maximum de passagers (personnes)	5	5	5
Volume de coffre - Sièges arrière en place (litres VDA)	587	579	617
Volume de coffre - Sièges arrière en place avec compartiment inférieur (litres VDA)	596	588	635
Volume de coffre - Sièges arrière rabattus, au toit (litres VDA)	1 651	1 643	1 728
Volume de coffre - Sièges arrière rabattus, à la vitre (litres VDA)	1 079	1 071	1 118

	EXECUTIVE 2WD 2.0 i-MMD HYBRIDE	ADVANCE 4WD 2.0 i-MMD HYBRIDE	ADVANCE TECH 2WD 2.0 i-MMD HYBRIDE RECHARGEABLE
<b>Poids</b>			
Poids - A vide en ordre de marche (kg)	1 821	1 875	1 988
Poids - Maximum autorisé (kg)	2 260	2 350	2 430
Charge utile (kg)	510	533	514
Poids - Maximum autorisé par essieu avant/arrière (kg)	1 260 / 1 150	1 260 / 1 150	1 260 / 1 150
Poids - Maximum de la remorque non freinée (kg)	600	600	600
Poids - Maximum de la remorque freinée (kg)	750	750	1 500
Charge verticale maximale de la remorque (kg)	75	75	100
Charge maximum sur le toit (kg)	82,6	82,6	82,6
<b>Sécurité</b>			
Système d'antiblocage des freins ABS	♦	♦	♦
Airbags - Conducteur & Passager avant	♦	♦	♦
Airbags - Conducteur SRS	♦	♦	♦
Airbags - Passager SRS avant déconnectable	♦	♦	♦
Airbags - Genoux - Conducteur & Passager avant	♦	♦	♦
Airbags - Central avant	♦	♦	♦
Airbags - Latéraux avant et arrière	♦	♦	♦
Airbags - Rideaux avant et arrière	♦	♦	♦
Ceintures de sécurité avant et arrière avec enrouleur à verrouillage d'urgence (ELR)	♦	♦	♦
Ancrages ISOFIX / I-SIZE	♦	♦	♦
Répartiteur électronique de freinage (EBD)	♦	♦	♦
Assistance au freinage d'urgence	♦	♦	♦
Signal de freinage d'urgence automatique	♦	♦	♦
Système d'alerte anticollision frontale	♦	♦	♦
Système de prévention des collisions par freinage	♦	♦	♦
Système de prévention des collisions par régulation de l'accélérateur (vers l'avant et l'arrière)	♦	♦	♦
Freinage automatique à basse vitesse	♦	♦	♦
Suivi automatique à basse vitesse	♦	♦	♦
Limiteur de vitesse ajustable	♦	♦	♦
Limiteur de vitesse intelligent	♦	♦	♦
Système de reconnaissance des panneaux de signalisation	♦	♦	♦
Système de surveillance de la pression des pneumatiques	♦	♦	♦
Système d'appel d'urgence (eCall)	♦	♦	♦
Alerte de franchissement de ligne	♦	♦	♦
Système d'assistance au maintien dans la voie de circulation	♦	♦	♦
Système de prévention des sorties de route	♦	♦	♦
Assistance à la stabilité de la remorque (TSA)	♦	♦	♦
Contrôle électronique de trajectoire	♦	♦	♦
Système de surveillance de l'angle mort avec alerte de véhicule en approche	♦	♦	♦
Assistance à la conduite dans les embouteillages	♦	♦	♦
Avertissement de trafic transversal avant / arrière	♦	♦	♦
Changement de ligne autonome	♦	♦	♦
Système anti-collision lors d'un changement de voie	♦	♦	♦
Surveillance des voies de circulation à 360°	♦	♦	♦
Surveillance de la vigilance du conducteur	♦	♦	♦
Réduction des accélérations involontaires	♦	♦	♦

♦ De série - Non disponible sur cette finition

(1) Les chiffres de consommation de carburant, issus des résultats de tests en laboratoire réglementés par l'UE, sont fournis à des fins de comparaison et peuvent ne pas refléter l'expérience de conduite réelle.

Le Honda CR-V a été soumis au nouveau cycle d'essai de CO2 et de consommation de carburant WLTP, conformément au règlement de la Commission (UE) 2017/1151. Les chiffres WLTP reflètent mieux les performances réelles du véhicule lorsqu'il est conduit sur la route.

	EXECUTIVE 2WD 2.0 i-MMD	ADVANCE 4WD 2.0 i-MMD	ADVANCE TECH 2WD 2.0 i-MMD
<b>Sûreté</b>			
Système d'immobilisation électronique	♦	♦	♦
Verrouillage centralisé (2 clés)	♦	♦	♦
Système d'alarme	♦	♦	♦
Déverrouillage des portes paramétrables	♦	♦	♦
Système de déverrouillage et de démarrage sans clé	♦	♦	♦
Cache bagage	♦	♦	♦
<b>Intérieur</b>			
Inserts intérieurs de portes avant	Similicuir surpiqué & Plastique Noir avec inserts style metal brossé	Similicuir surpiqué & Plastique Noir avec inserts style metal brossé	Similicuir surpiqué & Plastique Noir avec inserts titane style nid d'abeille
Inserts intérieurs de portes arrière	Similicuir & Plastique Noir	Similicuir & Plastique Noir	Similicuir & Plastique Noir
Poignées de porte intérieures chrome platine	♦	♦	♦
Pédalier sport	-	-	♦
Volant en cuir	♦	♦	♦
Sellerie cuir véritable noir (intérieur des sièges) et synthétique (flancs et appuie-têtes)	♦	♦	♦
Tableau de bord	Inserts style metal brossé	Inserts style metal brossé	Inserts titane style nid d'abeille
<b>Fonctionnalités, Technologie et Performance</b>			
Amortisseurs adaptatifs	♦	♦	-
Amortisseurs adaptatifs Performance	-	-	♦
Système d'optimisation du comportement routier AHA (Agile Handling Assist)	♦	♦	♦
Fonction ECON déconnectable	♦	♦	♦
4 Modes de conduite (ECON / NORMAL / SNOW / SPORT)	♦	♦	-
6 Modes de conduite (EV / ECON / NORMAL / SNOW / SPORT / TOW)	-	-	♦
Frein de stationnement électrique automatique	♦	♦	♦
Maintien de freinage	♦	♦	♦
Direction à assistance électrique	♦	♦	♦
Assistance au démarrage en côte	♦	♦	♦
Affichage tête haute	-	♦	♦
Affichage multi-informations	10.2"	10.2"	10.2"
Commandes de freinage / décélération régénérative (palettes)	♦	♦	♦
<b>Confort et Ergonomie</b>			
Prise accessoire (avant et coffre)	♦	♦	♦
Climatisation automatique bizonale	♦	♦	♦
Ventilation arrière	♦	♦	♦
Rétroviseur intérieur - Automatique jour / nuit	♦	♦	♦
Rétroviseurs extérieurs - Réglables électriquement	♦	♦	♦
Rétroviseurs extérieurs - Chauffants	♦	♦	♦
Rétroviseurs extérieurs - Rabattables électriquement	♦	♦	♦
Rétroviseurs extérieurs - Indexés à la marche arrière	♦	♦	♦
Rétroviseurs extérieurs - Avec caméra 360°	-	♦	♦
Essuie-glaces automatiques	♦	♦	♦
Honda Parking Pilot	-	-	♦
Régulateur de vitesse adaptatif	♦	♦	♦
Vitres - Électriques (avant et arrière)	♦	♦	♦
Vitres - Télécommandées	♦	♦	♦
Miroirs de courtoisie dans les pare-soleils	♦	♦	♦
Volant réglable en hauteur et en profondeur	♦	♦	♦
Volant chauffant	♦	♦	♦
Sièges chauffants - Avant	♦	♦	♦
Sièges chauffants - Arrière	-	♦	♦
Sièges ventilés - Avant	-	♦	♦

	EXECUTIVE 2WD 2.0 i-MMD	ADVANCE 4WD 2.0 i-MMD	ADVANCE TECH 2WD 2.0 i-MMD
<b>Confort et Ergonomie (suite)</b>			
Siège conducteur - Mémoire de position	-	♦	♦
Siège conducteur - Réglages électriques (8 voies)	♦	♦	♦
Siège passager avant - Réglages électriques (4 voies)	♦	♦	♦
Sous coffre	♦	♦	♦
Coffre électrique avec détection de pied et fermeture à l'éloignement	♦	♦	♦
Poche aumônière - Siège conducteur	♦	♦	♦
Poche aumônière - Siège passager	♦	♦	♦
Accoudoir conducteur et passager	♦	♦	♦
Accoudoir central arrière	♦	♦	♦
Sièges arrière inclinables	♦	♦	♦
Banquette arrière fractionnable 60/40	♦	♦	♦
Fixations de filet à bagages	♦	♦	♦
Radars de stationnement (4 capteurs avant et 4 capteurs arrière)	♦	♦	-
Radars de stationnement (4 capteurs avant, 4 capteurs arrière & 4 capteurs latéraux)	-	-	♦
Caméra de recul multi-vues	-	♦	♦
Compartiment pour lunettes	♦	♦	♦
<b>Ambiance intérieure</b>			
Eclairage d'ambiance blanc (poignées de porte, garnitures de porte et porte-gobelets)	♦	♦	♦
Eclairage d'ambiance blanc (espace aux pieds avant)	♦	♦	♦
Eclairage d'ambiance blanc (plafond)	♦	♦	♦
Eclairage de courtoisie	♦	♦	♦
Liseuse avant	♦	♦	♦
Eclairage de miroirs de courtoisie (pare-soleil)	♦	♦	♦
Eclairage de coffre	♦	♦	♦
<b>Audio et Communications</b>			
Honda CONNECT avec Navigation (Écran tactile 9", radio AM / FM / DAB, Apple Carplay et Android Auto)	♦	♦	♦
Système de téléphonie mains-libres Bluetooth TM	♦	♦	♦
Radio numérique DAB	♦	♦	♦
My Honda +	-	-	♦
Système Audio Premium BOSE	-	♦	♦
Haut-parleurs - Nombre	8	12	12
Haut-parleurs - Tweeter avant	♦	♦	♦
Haut-parleurs - Central avant	-	♦	♦
Haut-parleurs - Subwoofer	-	♦	♦
Commandes audio au volant	♦	♦	♦
Prises USB - 2 avant	♦	♦	♦
Prises USB - 2 arrière	♦	♦	♦
Apple CarPlay sans fil	♦	♦	♦
Chargeur sans fil	♦	♦	♦

	EXECUTIVE 2WD 2.0 i-MMD	ADVANCE 4WD 2.0 i-MMD	ADVANCE TECH 2WD 2.0 i-MMD
<b>Extérieur</b>			
Sortie d'échappement chromée	♦	♦	♦
Type d'antenne - "aileron de requin"	♦ Carrosserie	♦ Carrosserie	♦ Noir
Poignées de portes extérieures ton carrosserie	♦	♦	♦
Calandre avant	Chrome + Noir	Chrome + Noir	Noir Exclusive
Rétroviseurs extérieurs	Carrosserie	Carrosserie	Noirs
Garnitures de fenêtres	Noir	Noir	Noir Brillant
Vitres arrières surteintées	♦	♦	♦
Toit panoramique	♦	♦	♦
Rails de toit	♦	♦	♦
<b>Phares et feux</b>			
Phares d'angle	-	♦	♦
Phares automatiques	♦	♦	♦
Feux de jour LED	♦	♦	♦
Système de temporisation de l'allumage / extinction des feux	♦	♦	♦
Phares LED	♦	♦	♦
Système de feux de route actifs	♦	♦	♦
Système de feux de route adaptatifs	♦	♦	♦
Feux arrière à LED	♦	♦	♦
Clignotants avant & arrière à LED	♦	♦	♦
<b>Jantes et Pneumatiques</b>			
Kit de réparation des crevaisons	♦	♦	♦
Jantes alliage 18" - Grises	♦	♦	-
Jantes alliage 18" - Noires	-	-	♦
Dimensions des pneumatiques	235/60R18	235/60R18	235/60R18
<b>Spécifications du groupe motopropulseur et de la batterie</b>			
Capacité de la batterie (kWh)	-	-	17,7
Autonomie (WLTP)	-	-	82
Consommation électrique (kWh/100km)	-	-	15,5
Capacité du chargeur embarqué	-	-	6.8kW
Batterie - Chimie	-	-	Lithium Ion
Batterie - Nombre de cellules	-	-	96
Batterie - Tension nominale	-	-	347,5V
Phase	-	-	1 phase
Charge AC 0-100% (6.8kW Max)	-	-	2,5 heures (Appr)
Informations sur la charge (charge de la prise domestique 2,3 kW) heures	-	-	7,7 heures (Appr)
Type de port de charge	-	-	Type 2



# Une expérience de conduite sans faille





HONDA

*Honda France*



garantie **3** ans  
ou 100 000 km



+24 mois  
**HONDA**  
24h/24

**Honda Motor Europe Ltd - Succursale France**

Parc d'Activités de Pariest, allée du 1<sup>er</sup> Mai,  
B.P. 46, Croissy-Beaubourg,  
77312 Marne-la-Vallée cedex 2.

Tél. 01 60 37 30 00 - Fax 01 60 37 30 99

[www.honda.fr](http://www.honda.fr)



Honda adhère à ECOFOLIO  
pour le recyclage des papiers.

\*Sous réserve du suivi régulier de l'entretien Honda selon les préconisations constructeur et les indications de l'ordinateur de bord. Offre soumise à d'autres conditions disponibles sur [auto.honda.fr](http://auto.honda.fr). Garanties des batteries : hybrides 5 ans, standards 3 ans.  
Honda Motor Europe Ltd - Succursale France se réserve le droit de changer ou de modifier l'équipement ou les spécifications à tout moment et sans préavis. Les détails, les couleurs, les descriptions et les illustrations sont fournis à titre informatif. Les spécifications et l'équipement pouvant varier pour certains pays, vous êtes priés de consulter votre concessionnaire Honda. Honda s'engage à réduire au maximum l'impact de ses produits sur l'environnement, conformément au Décret relatif à la destruction des véhicules hors d'usage. Pour plus d'informations, connectez-vous sur le site [www.honda.co.uk](http://www.honda.co.uk). \*\*Donnez vie à vos rêves.  
Honda Motor Europe Limited - Cain Road, Bracknell, Berkshire, RG12 1HL, United Kingdom - Register Number 00857969.

Septembre 2023

Au quotidien, prenez les transports en commun #SeDéplacerMoinsPolluer