

# Classe E Berline, Break et All-Terrain



Tarif Mercedes-Benz au 15 mai 2017

Mercedes-Benz




# Classe E Berline et Break




# Classe E Berline, Break et All-Terrain

Avec ses technologies embarquées uniques, la Classe E atteint des niveaux de sécurité et de confort jamais égalés qu'elle combine avec efficacité et performance. Sa déclinaison selon les différents niveaux de finition - permet de répondre aux besoins des conducteurs les plus exigeants, des plus sportifs à ceux qui exigent un compromis parfait entre design, confort et sécurité.



Scannez ce QR code pour configurer votre future Mercedes-Benz



[www.mercedes-benz.fr/carconf\\_classe\\_e\\_berline](http://www.mercedes-benz.fr/carconf_classe_e_berline)

[www.mercedes-benz.fr/carconf\\_classe\\_e\\_break](http://www.mercedes-benz.fr/carconf_classe_e_break)



▲ Classe E 220 d Executive avec peinture métallisée, Pack Exclusif extérieur, vitres arrière teintées foncé et jantes alliage 48 cm (19") multibranches (R97)

## AMG E 63 4MATIC+

Quand émotion et sportivité ne font qu'un

## SPORTLINE

La sportivité à l'état pur

## ALL-TERRAIN\*

Plus rien ne sera infranchissable

## CLASSE E

Design & fonctionnalité

## EDITION 1

L'exclusivité au cœur de la sportivité



## AMG E 63 S 4MATIC+

La performance à son apogée

## FASCINATION

La routière premium par excellence

## AMG E 43 4MATIC

Un design athlétique allié à un moteur survitaminé

## EXECUTIVE

Raffinement et technologie



▲ Classe E 220 d Executive avec peinture métallisée, Pack Exclusif extérieur, vitres arrière teintées foncé et jantes alliage 48 cm (19") multibranches (R97)

## Classe E Berline DIESEL

MODÈLE	BOÎTE	LIGNE	PRIX CLIENT TTC (en euros) clés en main	LOYER TTC* (en euros / mois)
<b>E 200 d</b> 4 en ligne / 110 kW ( 150 ch) / CO <sub>2</sub> à partir de 102 g/km	BA9	-	45 850	612 <sup>(1)</sup>
		Executive	50 250	670 <sup>(1)</sup>
		Sportline	52 600	700 <sup>(1)</sup>
		Fascination	59 650	792 <sup>(1)</sup>
<b>E 220 d</b> 4 en ligne / 143 kW ( 194 ch) / CO <sub>2</sub> à partir de 102 g/km	BA9	-	49 950	666 <sup>(1)</sup>
		Executive	54 350	723 <sup>(1)</sup>
		Sportline	56 700	754 <sup>(1)</sup>
		Fascination	63 750	845 <sup>(1)</sup>
<b>E 220 d 4MATIC</b> 4 en ligne / 143 kW ( 194 ch) / CO <sub>2</sub> à partir de 117 g/km	BA9	Executive	56 750	754 <sup>(1)</sup>
		Sportline	59 100	785 <sup>(1)</sup>
		Fascination	66 150	876 <sup>(1)</sup>
<b>E 350 d</b> V6 / 190 kW ( 258 ch) / CO <sub>2</sub> à partir de 133 g/km	BA9	Executive	63 250	855 <sup>(1)</sup>
		Sportline	65 600	886 <sup>(1)</sup>
		Fascination	72 650	980 <sup>(1)</sup>

\* Offres de Location Longue Durée sur 36 mois, moyennant un premier loyer de 20% du prix client TTC (hors options)

BA9 : Boîte de vitesses automatique à 9 rapports 9G-TRONIC

(1) Voir détails au dos du présent livret



▲ Classe E 220 d Executive avec peinture métallisée, Pack Exclusif extérieur, vitres arrière teintées foncé et jantes alliage 48 cm (19") multibranches (R97)

## Classe E Berline ESSENCE

MODÈLE	BOÎTE	LIGNE	PRIX CLIENT TTC (en euros) clés en main	LOYER TTC* (en euros /mois)
<b>E 200</b> 4 en ligne / 135 kW ( 184 ch) / CO <sub>2</sub> à partir de 132 g/km	BM6 / BA9 en option (2.600 €)	-	45 500	664 <sup>(1)</sup>
		Executive	49 900	726 <sup>(1)</sup>
		Sportline	52 250	760 <sup>(1)</sup>
		Fascination	59 300	860 <sup>(1)</sup>
<b>E 200 4MATIC</b> 4 en ligne / 135 kW ( 184 ch) / CO <sub>2</sub> à partir de 152 g/km	BA9	Executive	54 900	798 <sup>(1)</sup>
		Sportline	57 250	831 <sup>(1)</sup>
		Fascination	64 300	931 <sup>(1)</sup>
<b>E 250</b> 4 en ligne / 155 kW ( 211 ch) / CO <sub>2</sub> à partir de 132 g/km	BA9	-	50 250	731 <sup>(1)</sup>
		Executive	54 650	794 <sup>(1)</sup>
		Sportline	57 000	828 <sup>(1)</sup>
		Fascination	64 050	928 <sup>(1)</sup>
<b>E 300</b> 4 en ligne / 180 kW ( 245 ch) / CO <sub>2</sub> à partir de 144 g/km	BA9	Executive	57 250	831 <sup>(1)</sup>
		Sportline	59 600	865 <sup>(1)</sup>
		Fascination	66 650	965 <sup>(1)</sup>
<b>E 400 4MATIC</b> V6 / 245 kW ( 333 ch) / CO <sub>2</sub> à partir de 173 g/km	BA9	Executive	68 650	993 <sup>(1)</sup>
		Sportline	71 000	1 027 <sup>(1)</sup>
		Fascination	78 050	1 227 <sup>(1)</sup>
<b>Mercedes-AMG E 43 4MATIC</b> V6 / 295 kW ( 401 ch) / CO <sub>2</sub> à partir de 187 g/km	BA9	-	82 000	1 142 <sup>(1)</sup>
<b>Mercedes-AMG E 63 4MATIC+</b> V8 / 420 kW ( 571 ch) / CO <sub>2</sub> à partir de 199 g/km	BA9	-	119 300	1 623 <sup>(1)</sup>
<b>Mercedes-AMG E 63 S 4MATIC+</b> V8 / 450 kW ( 612 ch) / CO <sub>2</sub> à partir de 199 g/km	BA9	-	131 200	1 783 <sup>(1)</sup>

\* Offres de Location Longue Durée sur 36 mois, moyennant un premier loyer de 20% du prix client TTC (hors options)

BA9 : Boîte de vitesses automatique à 9 rapports 9G-TRONIC

BM6 : Boîte de vitesses mécanique à 6 rapports

(1) Voir détails au dos du présent livret



▲ Classe E 220 d Executive avec peinture métallisée, Pack Exclusif extérieur, vitres arrière teintées foncé et jantes alliage 48 cm (19") multibranches (R97)

## Classe E Berline HYBRIDE

MODÈLE	BOÎTE	LIGNE	PRIX CLIENT TTC (en euros) clés en main	LOYER TTC* (en euros / mois)
E 350 e 4 en ligne / 155+60 kW ( 211+82 ch) / CO <sub>2</sub> à partir de 49 g/km	BA9	Executive	66 450	954 <sup>(1)</sup>
		Sportline	68 950	989 <sup>(1)</sup>
		Fascination	75 550	1 082 <sup>(1)</sup>

## Classe E Break DIESEL

MODÈLE	BOÎTE	LIGNE	PRIX CLIENT TTC (en euros) clés en main	LOYER TTC* (en euros / mois)
E 200 d 4 en ligne / 110 kW ( 150 ch) / CO <sub>2</sub> à partir de 109 g/km	BA9	-	48 650	636 <sup>(1)</sup>
		Executive	53 050	692 <sup>(1)</sup>
		Sportline	55 400	722 <sup>(1)</sup>
		Fascination	62 450	812 <sup>(1)</sup>
E 220 d 4 en ligne / 143 kW ( 194 ch) / CO <sub>2</sub> à partir de 109 g/km	BA9	-	52 750	675 <sup>(1)</sup>
		Executive	57 150	730 <sup>(1)</sup>
		Sportline	59 500	759 <sup>(1)</sup>
		Fascination	66 550	847 <sup>(1)</sup>
E 220 d 4MATIC 4 en ligne / 143 kW ( 194 ch) / CO <sub>2</sub> à partir de 126 g/km	BA9	Executive	59 550	760 <sup>(1)</sup>
		Sportline	61 900	789 <sup>(1)</sup>
		Fascination	68 950	877 <sup>(1)</sup>
E 350 d V6 / 190 kW ( 258 ch) / CO <sub>2</sub> à partir de 143 g/km	BA9	Executive	66 050	858 <sup>(1)</sup>
		Sportline	68 400	888 <sup>(1)</sup>
		Fascination	75 450	978 <sup>(1)</sup>

\* Offres de Location Longue Durée sur 36 mois, moyennant un premier loyer de 20% du prix client TTC (hors options)

BA9 : Boîte de vitesses automatique à 9 rapports 9G-TRONIC

(1) Voir détails au dos du présent livret



▲ Classe E 220 d Executive avec peinture métallisée, Pack Exclusif extérieur, vitres arrière teintées foncé et jantes alliage 48 cm (19") multibranches (R97)

MODÈLE	BOÎTE	LIGNE	PRIX CLIENT TTC (en euros) clés en main	LOYER TTC* (en euros / mois)
<b>E 200</b> 4 en ligne / 135 kW ( 184 ch) / CO <sub>2</sub> à partir de 138 g/km	BA9	-	50 900	714 <sup>(1)</sup>
		Executive	55 300	775 <sup>(1)</sup>
		Sportline	57 650	807 <sup>(1)</sup>
		Fascination	64 700	904 <sup>(1)</sup>
<b>E 200 4MATIC</b> 4 en ligne / 135 kW ( 184 ch) / CO <sub>2</sub> à partir de 159 g/km	BA9	Executive	57 700	808 <sup>(1)</sup>
		Sportline	60 050	840 <sup>(1)</sup>
		Fascination	67 100	937 <sup>(1)</sup>
<b>E 250</b> 4 en ligne / 155 kW ( 211 ch) / CO <sub>2</sub> à partir de 138 g/km	BA9	-	53 050	744 <sup>(1)</sup>
		Executive	57 450	804 <sup>(1)</sup>
		Sportline	59 800	837 <sup>(1)</sup>
		Fascination	66 850	933 <sup>(1)</sup>
<b>E 400 4MATIC</b> V6 / 245 kW ( 333 ch) / CO <sub>2</sub> à partir de 180 g/km	BA9	Executive	71 450	996 <sup>(1)</sup>
		Sportline	73 800	1 029 <sup>(1)</sup>
		Fascination	80 850	1 125 <sup>(1)</sup>
<b>Mercedes-AMG E 43 4MATIC</b> V6 / 295 kW ( 401 ch) / CO <sub>2</sub> à partir de 192 g/km	BA9	-	84 800	1 136 <sup>(1)</sup>
<b>Mercedes-AMG E 63 4MATIC+</b> V8 / 420 kW ( 571 ch) / CO <sub>2</sub> à partir de 206 g/km	BA9	-	122 100	1 602 <sup>(1)</sup>
<b>Mercedes-AMG E 63 S 4MATIC+</b> V8 / 450 kW ( 612 ch) / CO <sub>2</sub> à partir de 206 g/km	BA9	-	134 000	1 756 <sup>(1)</sup>

## Classe E Break ESSENCE

MODÈLE	BOÎTE	LIGNE	PRIX CLIENT TTC (en euros) clés en main	LOYER TTC* (en euros / mois)
<b>E 220 d 4MATIC</b> 4 en ligne / 143 kW ( 194 ch) / CO <sub>2</sub> à partir de 137 g/km	BA9	-	63 200	789 <sup>(1)</sup>

## Classe E All-Terrain DIESEL

\* Offres de Location Longue Durée sur 36 mois, moyennant un premier loyer de 20% du prix client TTC (hors options)

BA9 : Boîte de vitesses automatique à 9 rapports 9G-TRONIC

(1) Voir détails au dos du présent livret





▲ Classe E Break 220 d Executive avec peinture métallisée, Pack Exclusif extérieur et jantes alliage 51 cm (20") multibranches

## CLASSE E

### ► SÉCURITÉ

- ACTIVE BRAKE ASSIST : système de prévention des risques de collision avec freinage d'urgence assisté
- ADAPTIVE BRAKE avec fonction d'aide au démarrage en côte
- Airbag genoux pour conducteur
- Airbags frontaux et latéraux pour conducteur et passager avant
- Airbags pour les vitres avant et arrière
- ATTENTION ASSIST : système de détection de somnolence
- Capot moteur actif pour la protection des piétons
- Contrôle de pression des pneumatiques
- TEMPOMAT (régulateur de vitesse) et SPEEDTRONIC (limiteur de vitesse)
- Détection d'occupation des sièges et du port de la ceinture de sécurité
- Feux stop adaptatifs
- Kit anti-crevaisin TIREFIT



▲ Classe E 220 d avec peinture métallisée

- Mercedes me connect\* : système d'appel d'urgence Mercedes-Benz, gestion de la maintenance, assistance en cas de panne, télédiagnostic, assistance en cas d'accident et Remote Online (verrouillage et déverrouillage à distance des portes, géolocalisation, localisation et emplacement du véhicule, interrogation à distance de l'état du véhicule\*\*).
- PRE-SAFE® : système de sécurité préventive
- Projecteurs haute performance à LED avec feux de jour et fonction anti-brouillard
- Transmission intégrale permanente 4MATIC (uniquement sur E 200 4MATIC et E 400 4MATIC; répartition 45% / 55% avant/arrière)

\* Voir détails au dos du présent livret.

\*\* Services selon configuration du véhicule, nécessite un téléphone portable compatible.



▲ Jantes alliage 43 cm (17") à 10 branches (R43)



▲ Projecteurs haute performance à LED



▲ Banquette arrière rabattable 40/20/40



▲ Grille de calandre à 3 lamelles avec étoile sur le capot

## ► CONFORT ET FONCTIONNALITÉ

- Accoudoir central arrière avec rangement/porte-gobelet
- Accoudoir central avant avec vide poches
- Banquette arrière rabattable 40/20/40
- Boîte à gants verrouillable, éclairée et climatisée
- Boîte de vitesses automatique à 9 rapports 9G-TRONIC avec levier sélecteur DIRECT SELECT et palettes de commande au volant
- Boîte de vitesses mécanique à 6 rapports (sur E 200)
- Climatisation automatique THERMATIC à deux zones, ventilation à l'arrière
- Colonne de direction réglable manuellement en hauteur et en profondeur
- Démarrage sans clé KEYLESS START
- Direction assistée et asservie à la vitesse
- Fonction d'arrêt et de redémarrage automatique "Stop/Start ECO"
- Kit de rangement avec double porte-gobelets dans la console centrale, 2 gilets de sécurité, poches aumônières au dos des sièges avant, crochets pour sacs sous la plage arrière, filet sur le plancher du coffre
- Lave-glace avec détecteur de pluie
- Radio Audio 20 avec écran couleur 21,3 cm (8,4"), interface média pour Ipad® ou Iphone®, connexions USB et Bluetooth®, et navigateur Internet\*
- Rétroviseurs extérieurs chauffants et ajustables électriquement
- Sièges avant avec réglage électrique du coussin d'assise (hauteur et inclinaison) et de l'inclinaison du dossier (support lombaire, profondeur du coussin d'assise, hauteur des appuie-tête et avancement du siège réglables mécaniquement)
- Suspension AGILITY CONTROL avec amortissement sélectif
- Système de navigation Garmin® MAP PILOT : navigation 3D (cartographie Europe) et fonction Live traffic Information (3 ans d'abonnement inclus)\*\*
- Volant multifonctions à 3 branches en cuir Nappa

Pour connaître le détail des garnitures en cuir, veuillez vous reporter à la rubrique Peintures et Garnitures

\* Voir détails au dos du présent livret

\*\* Cartographie Europe et Live Traffic Information indisponibles dans les départements d'Outre-mer.



▲ Classe E 200 (inserts décoratifs non disponibles en France)

## ► DESIGN

- Entourage des vitres en noir et ligne de ceinture de caisse chromée
- Étoile "Mercedes-Benz" sur le capot
- Feux arrière à LED
- Garnitures intérieures en tissu noir "Marseille"
- Grille de calandre à 3 lamelles
- Inserts décoratifs en aluminium (739)
- Jantes alliage 43 cm (17") à 10 branches avec pneus 225/55 R17 (code R43)
- Module d'éclairage intérieur avec liseuses intégrées

## ► ÉQUIPEMENTS SUPPLÉMENTAIRES SUR LES BREAKS

- Hayon EASY-PACK avec ouverture et fermeture par commande électrique
- Suspension pneumatique sur l'essieu arrière avec correcteur d'assiette
- Barres de toit noires



▲ Radio Audio 20 avec écran couleur 21,3 cm (8,4")



▲ Inserts décoratifs en aluminium (739)



▲ Système de navigation Garmin® MAP PILOT



▲ Volant multifonctions à 3 branches en cuir Nappa

## CLASSE E EXECUTIVE

ÉQUIPEMENTS COMPLÉMENTAIRES À LA CLASSE E

### ▶ EXTÉRIEUR

- **Pack Avantgarde extérieur :**
  - Bas de caisse peints dans le ton carrosserie
  - Double sortie d'échappement
  - Entourage des vitres et ligne de ceinture de caisse en aluminium brossé
  - Grille de calandre à 2 lamelles chromées et étoile Mercedes-Benz intégrée
  - Jantes alliage 43 cm (17") à 5 doubles branches avec pneus 225/55 R17 (code 02R)
  - Pare-chocs avant et arrière spécifiques
  - Suspension sport AGLILITY CONTROL: suspension abaissée de 15 mm
- Barres de toit chromées (Classe E Break uniquement)

### ▶ INTÉRIEUR

- **Pack Avantgarde intérieur :**
  - Garnitures intérieures en similicuir ARTICO/tissu - 3 coloris au choix
  - Sièges avant confort
  - Volant multifonctions à 3 branches en cuir Nappa
- Éclairage d'ambiance (avec choix de 64 couleurs)
- Étui de rangement pour les lunettes
- Horloge analogique sur la console centrale
- Sièges avant chauffants

### ▶ FONCTIONNEL

- **Pack d'aide au stationnement avec caméras 360° :**
  - Système d'aide au stationnement avec radars de proximité avant/arrière
  - 4 caméras digitales (avant, arrière, côtés) pour une vision à 360°
- Détecteur d'angle mort
- Pavé tactile TOUCHPAD avec COMAND Controller
- Rétroviseurs extérieurs rabattables électriquement, fonction parking sur le rétroviseur extérieur droit, rétroviseurs intérieur et extérieur gauche jour/nuit automatique

Pour connaître le détail des garnitures en cuir, veuillez vous reporter à la rubrique Peintures et Garnitures

\* Voir détails au dos du présent livret

\*\* Non disponible dans les départements d'Outre-Mer.



▲ Classe E Break 200 Executive avec peinture métallisée

### ▶ ÉQUIPEMENTS COMPLÉMENTAIRES SUR E 350 e

- Câble de charge pour prise domestique Type E/F (Mode 2), 4 mètres
- Cerclage bleu autour des projecteurs, uniquement en liaison avec les projecteurs MULTIBEAM à LED (omission possible avec le code U53)
- COMAND Online avec pavé tactile TOUCHPAD : système multimédia avec écran couleur 31 cm (12,3") et commande vocale LINGUATRONIC, navigation 3D (cartographie Europe\* par disque dur intégré avec mise à jour comprise pendant 3 ans), fonction Live Traffic Information\* (3 ans d'abonnement inclus), assistant de signalisation routière, double tuner radio, interface média pour Ipad® ou Iphone®, connexions USB et Bluetooth®, port de carte SDHC, hotspot WLAN/WiFi (jusqu'à 3 appareils connectés), navigateur Internet\*\*, fonction appel d'urgence, notice d'utilisation intégrée et remote Online
- Étriers de frein peints en bleu à l'avant (omission possible avec le code U53)
- 4 modes de conduite hybride : "HYBRID", "E-MODE", "E-SAVE" et "CHARGE"
- Jantes alliage 46 cm (18") multibranches avec pneus 245/45 R18 AV et 275/40 R18 AR (code R34)
- Monogramme « PLUG-IN HYBRID » sur les ailes avant
- Pré-climatisation
- **Pack Connectivité Confort\* :**
  - Module de communication LTE pour l'utilisation des services Mercedes me connect
  - Service de localisation, réglages du véhicule, services essentiels et la conciergerie

### ▶ ÉQUIPEMENT COMPLÉMENTAIRE SUR E 350 d BREAK ET SUR E 400 4MATIC BERLINE & BREAK

- Jantes alliage 46 cm (18") à 5 branches avec pneus 245/45 R18 (code R96)



▲ Jantes alliage 43 cm (17") à 5 doubles branches (02R)



▲ Pavé tactile TOUCHPAD avec COMAND Controller



▲ Pack avantgarde intérieur avec garnitures en similicuir ARTICO/tissu



▲ Caméras 360°

# CLASSE E ALL-TERRAIN 4MATIC BREAK

ÉQUIPEMENTS COMPLÉMENTAIRES À LA CLASSE E

## ► EXTÉRIEUR

- Barres de toit en aluminium poli
- Double sortie d'échappement
- Elargisseurs de passages de roue et bas de caisse finition noir
- Grille de calandre à 2 lamelles argent iridium mat et étoile Mercedes-Benz intégrée
- Jantes alliage 48 cm (19") multibranches

## ► INTÉRIEUR

- Eclairage d'ambiance (avec choix de 64 couleurs)
- Garnitures intérieures en similicuir ARTICO/tissu - 3 coloris au choix
- Horloge analogique
- Inserts décoratifs en aluminium clair façon carbone
- Sièges avant confort
- Tapis de sol en velours



▲ Classe E 220 d 4MATIC All-Terrain avec peinture métallisée

## ► FONCTIONNEL

- **Pack d'aide au stationnement avec caméras 360° :**
  - Système d'aide au stationnement avec radars de proximité avant/arrière
  - 4 caméras digitales (avant, arrière, côtés) pour une vision à 360°
- Détecteur d'angle mort
- DYNAMIC SELECT : 5 programmes de conduite dont un programme spécifique "All-Terrain"
- Hayon EASY-PACK avec ouverture et fermeture par commande électrique
- Pavé tactile TOUCHPAD avec COMAND Controller
- Sièges avant chauffants

## ► CONFORT

- AIR BODY CONTROL : suspension pneumatique avec amortissement réglable en continu

Pour connaître le détail des garnitures en cuir, veuillez vous reporter à la rubrique Peintures et Garnitures



▲ Double sortie d'échappement



▲ Jantes alliage 48 cm (19") à 10 branches



▲ Intérieur Avantgarde, Volant multifonctions en cuir Nappa avec garniture en Tissu/ARTICO brun noisette/noir et inserts en aluminium



▲ Classe E 220 d 4MATIC All-Terrain avec peinture métallisée et phares MULTIBEAM LED

## CLASSE E SPORTLINE

ÉQUIPEMENTS COMPLÉMENTAIRES À LA CLASSE E

### ► EXTÉRIEUR

- **Pack AMG Line extérieur :**
  - Double sortie d'échappement
  - Entourage des vitres et ligne de ceinture de caisse en aluminium brossé
  - Étriers de frein avec monogramme "Mercedes-Benz" et disques perforés à l'arrière
  - Grille de calandre à 2 lamelles chromées et étoile Mercedes-Benz intégrée
  - Jantes alliage AMG 48 cm (19") à 5 doubles branches avec pneus 245/40 R19 AV et 275/35 R19 AR (code RTD)
  - Kit de carrosserie AMG avec jupes latérales, pare-chocs avant et arrière au design spécifique AMG
  - Suspension sport AGILITY CONTROL: suspension abaissée de 15 mm
- Barres de toit chromées (Classe E Break uniquement)

### ► INTÉRIEUR

- **Pack AMG Line intérieur :**
  - Garnitures intérieures en similicuir ARTICO/microfibre DINAMICA noir
  - Partie supérieure de la planche de bord, habillage des bas de glaces et contre-portes en similicuir ARTICO avec surpiqûres contrastées
  - Pédalier sport en acier brossé avec picots en caoutchouc
  - Sièges avant sport
  - Tapis de sol AMG
  - Volant sport multifonctions en cuir Nappa à 3 branches avec méplat
- Éclairage d'ambiance (avec choix de 64 couleurs)
- Étui de rangement pour les lunettes
- Horloge analogique sur la console centrale
- Sièges avant chauffants

Pour connaître le détail des garnitures en cuir, veuillez vous reporter à la rubrique Peintures et Garnitures



▲ Jantes alliage AMG 48 cm (19") à 5 doubles branches (RTD)



▲ Pack AMG Line intérieur avec garnitures en similicuir ARTICO / microfibre DINAMICA



▲ Volant sport en cuir Nappa à 3 branches avec méplat



▲ Classe E Break 220 d Sportline avec peinture métallisée et vitres arrière teintées foncé

### ► FONCTIONNEL

- **Pack d'aide au stationnement avec caméras 360° :**
  - Système d'aide au stationnement avec radars de proximité avant/arrière
  - 4 caméras digitales (avant, arrière, côtés) pour une vision à 360°
- Détecteur d'angle mort
- Pavé tactile TOUCHPAD avec COMAND Controller
- Rétroviseurs extérieurs rabattables électriquement, fonction parking sur le rétroviseur extérieur droit, rétroviseurs intérieur et extérieur gauche jour/nuit automatique

# CLASSE E FASCINATION

ÉQUIPEMENTS COMPLÉMENTAIRES À LA CLASSE E

## ► EXTÉRIEUR

- **Pack Avantgarde extérieur :**
  - Bas de caisse peints dans le ton carrosserie
  - Double sortie d'échappement
  - Entourage des vitres et ligne de ceinture de caisse en aluminium brossé
  - Grille de calandre à 2 lamelles chromées et étoile Mercedes-Benz intégrée
  - Jantes alliage 46 cm (18") à 5 doubles branches avec pneus 245/45 R18 AV et 275/40 R18 AR (code 22R)
  - Pare-chocs avant et arrière spécifiques
  - Suspension sport AGILITY CONTROL: suspension abaissée de 15 mm
- Peinture métallisée
- Barres de toit chromées (Classe E Break uniquement)



▲ Classe E 220 d Fascination

## ► INTÉRIEUR

- **Pack Avantgarde intérieur :**
  - Garnitures intérieures en cuir - 3 coloris au choix
  - Sièges avant confort
  - Volant multifonctions à 3 branches en cuir Nappa
- Éclairage d'ambiance (avec choix de 64 couleurs)
- Étui de rangement pour les lunettes
- Horloge analogique sur la console centrale
- Sièges avant chauffants
- Toit ouvrant panoramique électrique en verre incluant store pare-soleil électrique, fonction de fermeture PRE-SAFE®, fonction de fermeture en cas de pluie et protection anti-pincement

Pour connaître le détail des garnitures en cuir, veuillez vous reporter à la rubrique Peintures et Garnitures



▲ Jantes alliage 46 cm (18") à 5 doubles branches (22R)



▲ Pack Avantgarde intérieur avec garnitures en cuir



▲ Toit ouvrant panoramique électrique en verre



▲ Combiné d'instruments Widescreen

## ► FONCTIONNEL

- **Pack d'aide au stationnement avec caméras 360° :**
  - Système d'aide au stationnement avec radars de proximité avant/arrière
  - 4 caméras digitales (avant, arrière, côtés) pour une vision à 360°
- Combiné d'instruments Widescreen avec écran haute définition 31 cm (12,3")
- Détecteur d'angle mort
- **Pack Mémoires :**
  - Sièges avant, colonne de direction et rétroviseurs extérieurs réglables électriquement avec fonction Mémoires
  - Hauteur des appuie-tête et avancement du siège réglables mécaniquement
  - Support lombaire (4 positions) pour conducteur et passager avant
- Rétroviseurs extérieurs rabattables électriquement, fonction parking sur le rétroviseur extérieur droit, rétroviseurs intérieur et extérieur gauche jour/nuit automatique
- Système de sonorisation Burmester® surround (13 hauts parleurs, 590 Watts)



▲ Classe E 200 Fascination avec toit ouvrant

- **COMAND Online\*** avec pavé tactile TOUCHPAD : système multimédia avec écran couleur 31 cm (12,3") et commande vocale LINGUATRONIC, navigation 3D (cartographie Europe par disque dur intégré avec mise à jour comprise pendant 3 ans), fonction Live Traffic Information (3 ans d'abonnement inclus), assistant de signalisation routière, double tuner radio, interface média pour Ipod® ou Iphone®, connexions USB et Bluetooth®, port de carte SDHC, hotspot WLAN/WiFi (jusqu'à 3 appareils connectés), navigateur Internet\*\*, fonction appel d'urgence, notice d'utilisation intégrée et remote Online.
- **Pack Connectivité Confort\*\* :**
  - Module de communication LTE pour l'utilisation des services Mercedes me connect
  - Service de localisation, réglages du véhicule, services essentiels et la conciergerie

Pour connaître le détail des garnitures en cuir, veuillez vous reporter à la rubrique Peintures et Garnitures

\* Non disponible dans les départements d'outre-mer

\*\* Voir détails au dos du présent livret



▲ Système multimédia COMAND Online



▲ Système de sonorisation Burmester® surround



▲ Caméras 360°



▲ Détecteur d'angle mort

# MERCEDES - AMG E 43 4MATIC BERLINE & BREAK

ÉQUIPEMENTS COMPLÉMENTAIRES À LA CLASSE E

## ► EXTÉRIEUR

### • Pack AMG Line extérieur avec Pack Sport Black :

- Coques de rétroviseurs extérieurs finition noir brillant
  - Double sortie d'échappement
  - Entourage des vitres et ligne de ceinture de caisse finition noir brillant
  - Étriers de frein avec monogramme "AMG" et disques perforés à l'arrière
  - Grille de calandre diamant avec pointes chromées et une lamelle dans le ton noir brillant
  - Jantes alliage AMG 48 cm (19") à 5 doubles branches bicolores avec pneus 245/40 R19 AV et 275/35 R19 AR (code RTE)
  - Kit de carrosserie AMG avec jupes latérales, pare-chocs avant et arrière au design spécifique AMG finition noir brillant
  - Suspension sport AGILITY CONTROL : suspension abaissée de 15 mm
  - Vitrage latéral arrière et lunette arrière teintées foncées
- SUR AMG E 43 4MATIC BREAK :** Barres de toit noires

## ► INTÉRIEUR

### • Pack AMG Line intérieur :

- Garnitures intérieures spécifiques AMG en similicuir ARTICO/microfibre DINAMICA noir, avec surpiquûres et ceintures rouges (omission avec le code U17)
- Partie supérieure de la planche de bord, habillage des bas de glaces et contre-portes en similicuir ARTICO avec surpiquûres contrastées
- Pédalier sport en acier brossé avec picots en caoutchouc
- Sièges avant sport
- Tapis de sol AMG
- Volant sport multifonctions en cuir Nappa à 3 branches avec méplat
- Baguettes de seuil de portes avec monogramme "AMG" éclairé à l'avant
- Éclairage d'ambiance (avec choix de 64 couleurs)
- Étui de rangement pour les lunettes
- Horloge analogique sur la console centrale

Pour connaître le détail des garnitures en cuir, veuillez vous reporter à la rubrique Peintures et Garnitures



▲ Garnitures intérieures spécifiques AMG



▲ Ceintures de sécurité rouges



▲ Baguettes de seuil de portes avec monogramme "AMG" éclairé



▲ TOUCHPAD et touches de commandes



▲ Mercedes-AMG E 43 4MATIC avec peinture métallisée

- Monogramme "BITURBO 4MATIC" sur les ailes avant
- Sièges avant chauffants

## ► FONCTIONNEL

### • Pack d'aide au stationnement avec caméras 360° :

- Système d'aide au stationnement avec radars de proximité avant/arrière
- 4 caméras digitales (avant, arrière, côtés) pour une vision à 360°
- Détecteur d'angle mort
- Pavé tactile TOUCHPAD avec COMAND Controller, touches de commandes spécifiques AMG pour le mode manuel, l'amortissement réglable RIDE CONTROL AMG et l'ESP® à 3 niveaux
- Réservoir haute capacité 78 litres
- Rétroviseurs extérieurs rabattables électriquement, fonction parking sur le rétroviseur extérieur droit, rétroviseurs intérieur et extérieur gauche jour/nuit automatique
- Transmission intégrale 4MATIC Performance AMG avec répartition des forces spécifique AMG (31 % sur l'essieu avant, 69 % sur l'essieu arrière) et train de roulement sport RIDE CONTROL AMG à amortissement adaptatif à 3 niveaux

## MERCEDES - AMG E 63 4MATIC+ BERLINE & BREAK

ÉQUIPEMENTS COMPLÉMENTAIRES À LA CLASSE E

### ► EXTÉRIEUR

- Ailes avant spécifiques AMG avec monogramme « V8-BITURBO »
- Capot moteur AMG spécifique avec bossages
- Grille de calandre avec barre horizontale et logo AMG intégré
- Jantes alliage AMG 48 cm (19") à 10 branches avec pneus 265/40 ZR19 AV et 295/35 ZR19 AR
- Kit carrosserie AMG spécifique
- Système d'échappement sport AMG avec deux doubles sorties d'échappements chromées
- Toit ouvrant panoramique électrique en verre

### ► INTÉRIEUR

- Baguettes de seuil AMG en acier inoxydable
- Ceintures de sécurité *designo* rouges
- Ciel de pavillon en tissu noir
- Combiné d'instruments AMG gradué jusqu'à 280 km/h
- Contacteur DYNAMIC SELECT AMG : offre le choix parmi 4 modes de conduite (Confort, Sport, Sport+, Personnalisé)
- Garnitures intérieures en cuir Nappa AMG - 3 coloris au choix
- Inserts décoratifs en aluminium en finition trapèzes
- Pédalier sport en acier inoxydable brossé avec picots en caoutchouc
- Sièges avant chauffants
- Sièges avant sport AMG avec maintien latéral optimisé et plaquette AMG
- Tapis de sol noirs badgés AMG
- Volant sport AMG à 3 branches en cuir Nappa et palettes de commande de boîte en aluminium

### ► FONCTIONNEL

- **Pack d'aide au stationnement avec caméras 360° :**
  - Système d'aide au stationnement avec radars de proximité avant/arrière
  - 4 caméras digitales (avant, arrière, côtés) pour une vision à 360°

Pour connaître le détail des garnitures en cuir, veuillez vous reporter à la rubrique Peintures et Garnitures

\* Cartographie Europe et Live Traffic Information indisponibles dans les départements d'Outre-mer.

\*\* Voir détails au dos du présent livret



▲ Mercedes-AMG E 63 4MATIC+ avec peinture métallisée

- COMAND Online\* avec pavé tactile TOUCHPAD : système multimédia avec écran couleur 31 cm (12,3") et commande vocale LINGUATRONIC, navigation 3D (cartographie Europe par disque dur intégré avec mise à jour comprise pendant 3 ans), fonction Live Traffic Information (3 ans d'abonnement inclus), assistant de signalisation routière, double tuner radio, interface média pour Ipod® ou Iphone®, connexions USB et Bluetooth®, port de carte SDHC, hotspot WLAN/WiFi (jusqu'à 3 appareils connectés), navigateur Internet\*\*, fonction appel d'urgence, notice d'utilisation intégrée et remote Online.

### ► Pack Connectivité Confort \*\* :

- Module de communication LTE pour l'utilisation des services Mercedes me connect
- Service de localisation, réglages du véhicule, services essentiels et la conciergerie
- Combiné d'instruments Widescreen avec écran haute définition 31 cm (12,3")
- Détecteur d'angle mort
- Projecteurs MULTIBEAM à LED
- Rétroviseurs extérieurs rabattables électriquement, fonction parking sur le rétroviseur extérieur droit, rétroviseurs intérieur et extérieur gauche jour/nuit automatique
- Système de sonorisation Burmester® surround (13 hauts parleurs, 590 Watts)

### ► TECHNIQUE

- Boîte de vitesses sport à 9 rapports SPEEDSHIFT MCT AMG avec fonction RACE START
- Différentiel autobloquant AMG sur l'essieu arrière (mécanique)
- Direction paramétrique sport AMG
- Train de roulement sport AMG RIDE CONTROL avec suspension adaptative et 3 niveaux sélectionnables
- Transmission intégrale AMG Performance 4MATIC+ avec répartition entièrement variable du couple



▲ Jantes alliage AMG 48 cm (19") à 10 branches (RVC)



▲ Garnitures intérieurs en cuir Nappa et volant Performance AMG



▲ Système d'échappement sport AMG



▲ Grille de calandre avec barre horizontale argent iridium et logo AMG intégré

# MERCEDES - AMG E 63 S 4MATIC+ BERLINE & BREAK

ÉQUIPEMENTS COMPLÉMENTAIRES À LA CLASSE E 63 4MATIC+

## ► EXTÉRIEUR

- Jantes alliage AMG 50,8 cm (20") à 5 doubles branches avec pneus 265/35 ZR20 AV et 295/30 ZR20 AR
- Jupes avant et arrière au design spécifique AMG E 63 S 4MATIC+ avec insert diffuseur en noir brillant
- Monogramme "S" AMG sur le couvercle de coffre
- Protections de bas de caisse AMG ton carrosserie avec inserts chromés argentés
- Système d'échappement sport AMG avec deux doubles sorties d'échappements chromées

## ► INTÉRIEUR

- Ceintures de sécurité gris cristal
- Combiné d'instruments AMG spécifique
- Garnitures intérieures en cuir Nappa Exclusif AMG - 3 coloris au choix
- Sièges avant sport AMG avec design spécifique, maintien latéral optimisé et monogramme "AMG"
- Volant Performance AMG en cuir Nappa avec zones de préhension en microfibre DINAMICA et méplat, palettes de commande de boîte en aluminium



▲ Mercedes-AMG E 63 S 4MATIC+ avec peinture métallisée et Pack Sport Black (P60)

## ► TECHNIQUE

- Différentiel autobloquant AMG sur l'essieu arrière (électronique)
- Silentbloc actif dynamique
- Transmission intégrale AMG Performance 4MATIC+ avec répartition entièrement variable du couple avec mode Drift

Pour connaître le détail des garnitures en cuir, veuillez vous reporter à la rubrique Peintures et Garnitures



▲ Jantes alliage AMG 51 cm (20") à 5 doubles branches (RTQ)



▲ Garnitures intérieures en cuir Nappa Exclusive AMG noir/gris et volant Performance AMG



▲ Mercedes-AMG E 63 S 4MATIC+ avec peinture magno *designo* et jantes alliage AMG 51 cm (20") (RTS)



▲ Mercedes-AMG E 63 S 4MATIC+ avec peinture magno *designo* et jantes alliage AMG 51 cm (20") (RTS)

## PACK EDITION 1 (CODE P19) BERLINE

ÉQUIPEMENTS COMPLÉMENTAIRES À LA CLASSE E 63 S 4MATIC+

### ► EXTÉRIEUR

- Bandes latérales sport AMG dans le ton gris graphite mat
- Etriers de freins peints en rouge
- Peinture *designo magno* Gris sélénite \*
- Jantes forgées AMG 51 cm (20") finition noir mat et brillant, avec pneus 265/35 R20 AV et 295/30 R20 AR
- **Pack Sport Black AMG :**
  - Bague de ligne de ceinture et encadrement des vitres dans le ton noir brillant
  - Coques de rétroviseurs en finition noir brillant
  - Insert décoratif chromé en finition noir brillant dans le pare-chocs arrière
  - Jupe avant AMG avec insert décoratif en finition noir brillant
  - Vitres arrière et lunette teintées foncé
  - Système d'échappement sport AMG à 2 doubles sorties noires chromées

### ► INTÉRIEUR

- Garnitures en cuir Nappa Exclusif AMG noir avec surpiqûres contrastées jaunes
- Horloge analogique spécifique à AMG design IWC
- Inserts décoratifs AMG en carbone
- Sièges Performance AMG
- Tapis de sol noirs avec monogramme « AMG » et surpiqûre jaune
- Volant Performance AMG en microfibre DINAMICA avec surpiqûres contrastées jaunes

\* Noir magno disponible en option

Pour connaître le détail des garnitures en cuir, veuillez vous reporter à la rubrique Peintures et Garnitures



▲ Mercedes-AMG E 63 S avec Pack Edition 1



▲ Accoudoir et planche de bord en cuir Nappa avec surpiqûres contrastées jaunes



▲ Garnitures en cuir Nappa Exclusive AMG noir avec surpiqûres contrastées jaunes



▲ Mercedes-AMG E 63 S avec Pack Edition 1



▲ Jantes forgées AMG 51 cm (20") (RTS) et système de freinage en céramique composite AMG hautes performances (B07)




▲ Classe E Break 220 d Executive avec peinture métallisée, Pack Exclusif extérieur et jantes alliage 51 cm (20") multibranches





▲ Classe E 200 Executive avec Pack Exclusif extérieur (P23), projecteurs MULTIBEAM à LED (P35), vitres arrière teintées foncé, Pack d'assistance à la conduite PLUS (P20) et peinture métallisée

# Sélection d'équipements optionnels



▲ Classe E 220 d Sportline avec garnitures en cuir Nappa, COMAND Online (531) et sièges avant dynamiques multicontours avec fonction massage (432)



▲ COMAND Online (531) et sièges avant dynamiques multicontours avec fonction massage (432)



▲ Jantes alliage 48 cm (19") à 6 branches (R83)



▲ Classe E 220 d Sportline avec Pack Sport Black (P55)



▲ Classe E 220 d Sportline avec Pack Sport Black (P55) et projecteurs MULTIBEAM à LED (P35)




▲ Système de divertissement arrière (864)



▲ Jantes alliage AMG 51 cm (20") multibranches bicolores (RVR)




▲ Pack KEYLESS-GO (P17)



[www.mercedes-benz.fr/equipements\\_classe\\_e\\_berline](http://www.mercedes-benz.fr/equipements_classe_e_berline)



Scannez ce QR code pour découvrir les différents équipements



[www.mercedes-benz.fr/equipements\\_classe\\_e\\_break](http://www.mercedes-benz.fr/equipements_classe_e_break)

Venez découvrir l'ensemble des **équipements optionnels** disponibles sur notre site internet Mercedes-Benz.



▲ Pack exclusif *designo* noir/gris titane (P62)


# Sélection d'équipements optionnels



▲ Pack exclusif intérieur (P22)




▲ Classe E 200 Executive avec Pack Exclusif extérieur (P23) et projecteurs MULTIBEAM à LED (P35)



[www.mercedes-benz.fr/equipements\\_classe\\_e\\_berline](http://www.mercedes-benz.fr/equipements_classe_e_berline)



Scannez ce QR code pour découvrir les différents équipements



[www.mercedes-benz.fr/equipements\\_classe\\_e\\_break](http://www.mercedes-benz.fr/equipements_classe_e_break)

Venez découvrir l'ensemble des **équipements optionnels** disponibles sur notre site internet Mercedes-Benz.



▲ Inserts décoratifs impression métallique (H64)



▲ Jantes alliage 48 cm (19") à 10 branches (R97)



▲ Seuil de porte avec monogramme "Mercedes-Benz" illuminé (U25)



# Garnitures et peintures

GARNITURES	NOIR	NOIR AVEC SURPIQÛRES ROUGES	BRUN / NOIR	BRUN NOISETTE / BRUN EXPRESSO	BEIGE MACCHIATO / NOIR	BEIGE MACCHIATO / BRUN EXPRESSO	NOIR / GRIS TITANE	NOIR / JAUNE	MARRON CAMEL / NOIR	BEIGE MACCHIATO / MARRON CAMEL	BEIGE MACCHIATO / BLEU MARINE
<b>Tissu</b>											
Classe E	001	-	-	-	-	-	-	-	-	-	-
Similicuir ARTICO											
Classe E	101	-	-	-	-	-	-	-	-	-	-
Similicuir ARTICO / tissu											
Executive & All-Terrain	301	-	314	-	315	-	-	-	-	-	-
Similicuir ARTICO / microfibre DINAMICA											
Sportline	601	-	-	-	-	-	-	-	-	-	-
AMG E 43 4MATIC	-	621*	-	-	-	-	-	-	-	-	-
<b>Cuir</b>											
Executive, All-Terrain & Fascination	201	-	214	-	215	-	-	-	-	-	-
<b>Cuir Nappa</b>											
Executive, All-Terrain & Fascination (avec Pack exclusif intérieur)	801	-	-	814	-	815	-	-	-	-	825
Sportline & Fascination (avec Pack AMG Line intérieur)	811	-	-	-	-	-	-	-	824	-	-
AMG E 43 4MATIC	861	821*	864	-	865	-	-	-	-	-	-
<b>Cuir Nappa AMG</b>											
AMG E 63 4MATIC+	851	-	854	-	855	-	-	-	-	-	-
<b>Cuir Nappa Exclusif AMG</b>											
AMG E 63 S 4MATIC+	-	-	554	-	555	-	561	-	-	-	-
AMG E 63 S 4MATIC+ EDITION 1	-	-	-	-	-	-	-	571	-	-	-
<b>Cuir <i>designo</i></b>											
Fascination (avec Pack exclusif <i>designo</i> )	-	-	-	-	-	-	961	-	-	975	-



▲ Garnitures en cuir *designo* Beige macchiato / marron camel (975)

\* Ceintures de sécurités *designo* rouges avec code Y05, désélectionnables avec code U17

\*\* Ceintures de sécurités grises avec code Y04, désélectionnables avec code U17

Ciel de pavillon en tissu gris cristal (code 58U) pour garnitures codes 001, 101, 201, 301 et 801.

Ciel de pavillon en tissu beige (code 55U) pour garnitures codes 214, 215, 314, 315, 814, 815, 825 et 975.

Ciel de pavillon en tissu noir (code 51U) pour garnitures codes 554, 555, 561, 571, 601, 621, 811, 821, 824, 851, 854, 855, 861, 864, 865 et 961.

Détail des garnitures intérieures présentant du cuir :

Tissu et similicuir ARTICO (001, 101, 301, 314, 315, 601, 621) : couronne du volant en cuir Nappa

Cuir (201, 214, 215) : couronne du volant en cuir Nappa, assises et partie avant des dossiers, joues latérales intérieures des sièges et partie avant des appuie-tête en cuir

Cuir Nappa (554, 555, 561, 571, 801, 811, 814, 815, 821, 824, 851, 854, 855, 861, 864, 865, 961, 975) : couronne du volant, assises et partie avant des dossiers, joues latérales intérieures des sièges et partie avant des appuie-tête en cuir Nappa

Détail des options présentant du cuir :

Volant cuir et bois (code 289) : couronne du volant partiellement recouverte de cuir Nappa

Autres parties aspect cuir : autres matériaux ; cuir exclusivement en cuir de vachette - origine Europe

PEINTURES	CODE
<b>Peintures non métallisées</b>	
Blanc polaire	149
Noir	040
<b>Peintures métallisées</b>	
Argent diamant	988
Argent iridium	775
Bleu cavansite	890
Brun citrine	796
Gris sélénite	992
Noir obsidienne	197
Vert kallaite	997
<b>Peintures <i>designo</i> finition spéciale</b>	
Rouge jacinthe	996
<b>Peintures <i>designo</i> finition brillante</b>	
Blanc diamant	799
<b>Peintures <i>designo</i> magno</b>	
Gris sélénite magno	297
Noir magno	056



▲ Vert kallaite (997)



▲ Blanc diamant (799)



▲ Rouge jacinthe (996)



▲ Gris sélénite magno (297)

## BERLINE

### DIESEL

		E 200 d	E 220 d	E 220 d 4MATIC	E 350 d
<b>MOTEUR</b>					
Nombre de cylindres		4 en ligne	4 en ligne	4 en ligne	V6
Cylindrée (cm <sup>3</sup> )		1 950	1 950	1 950	2 987
Puissance (kW/ch DIN)		110 / 150	143 / 194	143 / 194	190 / 258
Régime (tr/min)		3 200 / 4 800	3 800	3 200 / 4 600	3 400
Couple maxi (Nm)		360	400	400	620
Régime (tr/min)		1 400 - 2 800	1 600 - 2 800	1 600 - 2 800	1 600 - 2 400
Puissance administrative (CV)		7 - 8	10	10 - 11	15
Norme antipollution		EURO 6	EURO 6	EURO 6	EURO 6
<b>PERFORMANCE</b>					
Vitesse maxi (km/h)	BM6				
	BA9	224	240	239	250
0 à 100 km/h (s)	BM6				
	BA9	8,4	7,3	7,5	5,9
<b>CONSOMMATIONS (L/100 KM)</b>					
Cycle urbain	BM6				
	BA9	4,3 - 4,7	4,3 - 4,7	4,9 - 5,2	6,3 - 6,6
Cycle extra-urbain	BM6				
	BA9	3,6 - 4,1	3,6 - 4,1	4,1 - 4,7	4,4 - 4,9
Cycle mixte	BM6				
	BA9	3,9 - 4,3	3,9 - 4,3	4,5 - 4,9	5,1 - 5,5
CO <sub>2</sub> (g/km)	BM6				
	BA9	102 - 112	102 - 112	117 - 129	133 - 144
Capacité du réservoir (L)		66 / 9	66 / 9	66 / 9	66 / 9
<b>TYPE DE TRANSMISSION</b>					
		Propulsion	Propulsion	4 x 4	Propulsion
<b>MASSE (KG)</b>					
En ordre de marche	BM6				
	BA9	1 680	1 680	1 735	1 800
Total en charge	BM6				
	BA9	2 320	2 320	2 375	2 440
Remorque freinée	BM6				
	BA9	2 100	2 100	2 100	2 100
<b>DIMENSIONS</b>					
Longueur (mm)		4 923	4 923	4 923	4 923
Empattement (mm)		2 939	2 939	2 939	2 939
Largeur (sans rétroviseurs) (mm)		2 065 / 1 852	2 065 / 1 852	2 065 / 1 852	2 065 / 1 852
Hauteur (mm)		1 468	1 468	1 468	1 468
Diamètre de braquage (m)		11,6	11,6	11,6	11,6
Volume du coffre (dm <sup>3</sup> )		540	540	540	540

ESSENCE

E 200	E 200 4MATIC	E 250	E 300	E 400 4MATIC	MERCEDES-AMG E 43 4MATIC	MERCEDES-AMG E 63 4MATIC+	MERCEDES-AMG E 63 S 4MATIC+
4 en ligne 1 991 135 / 184 5 500 300 1 200 - 4 000 10 EURO 6	4 en ligne 1 991 135 / 184 5 500 300 1 200 - 4 000 10 - 11 EURO 6	4 en ligne 1 991 155 / 211 5 500 350 1 200 - 4 000 12 EURO 6	4 en ligne 1 991 180 / 245 5 500 370 1 300 - 4 000 14 - 15 EURO 6	V6 3 498 245 / 333 5 250 - 6 000 480 1 200 - 4 000 22 EURO 6	V6 2 996 295 / 401 6 100 520 2 500 - 5 000 29 EURO 6	V8 3 982 420 / 571 7 000 750 2 250 - 5 000 47 - 48 EURO 6	V8 3 982 450 / 612 7 000 850 2 500 - 4 500 52 - 53 EURO 6
240 240 8,1 7,7	233 7,9	250 6,9	250 6,2	250 5,2	250 4,6	250* 3,5	250* 3,4
8,1 - 8,8 7,6 - 8,0 5,0 - 5,6 4,9 - 5,3 6,1 - 6,8 5,9 - 6,3 140 - 153 132 - 142 66 / 9	8,5 - 8,9 5,6 - 6,1 6,8 - 7,3	7,6 - 8,0 4,9 - 5,3 5,9 - 6,3	8,2 - 8,8 5,2 - 5,8 6,3 - 6,9	10,5 - 10,8 5,9 - 6,3 7,6 - 7,9	10,9 - 11,0 6,7 - 6,8 8,2 - 8,4	11,4 - 11,7 7,3 - 7,6 8,8 - 9,1	11,4 - 11,7 7,3 - 7,6 8,8 - 9,1
Propulsion	4 x 4	Propulsion	Propulsion	4 x 4	4 x 4	4 x 4	4 x 4
1 575 1 605 2 215 2 245 1 500 1 900	1 665 2 305 2 000	1 615 2 255 2 000	1 655 2 295 2 100	1 820 2 460 2 100	1 840 2 415 2 100	1 940 2 525 -	1 950 2 525 -
4 923 2 939 2 065 / 1 852 1 468 11,6 540	4 923 2 939 2 065 / 1 852 1 468 11,6 540	4 923 2 939 2 065 / 1 852 1 468 11,6 540	4 923 2 939 2 065 / 1 852 1 468 11,6 540	4 923 2 939 2 065 / 1 852 1 468 11,6 540	4 942 2 939 2 065 / 1 852 1 447 11,6 540	4 993 2 939 2 065 / 1 872 1 460 12,5 540	4 993 2 939 2 065 / 1 872 1 460 12,5 540

HYBRIDE

E 350 e
4 en ligne 1 991 155+60 / 211+82 5 500 350+440 1 200 - 4 000 10 EURO 6
250 6,2
- -
2,1 - 2,5 49 - 57 60 / 9
Propulsion
1 925 2 565 2 100
4 923 2 939 2 065 / 1 852 1 468 11,6 450

\* 300 km/h en liaison avec Vitesse maximale (Vmax) relevée (250)

## BREAK

### DIESEL

		E 200 d	E 220 d	E 220 d 4MATIC	E 350 d
<b>MOTEUR</b>					
Nombre de cylindres		4 en ligne	4 en ligne	4 en ligne	V6
Cylindrée (cm <sup>3</sup> )		1 950	1 950	1 950	2 987
Puissance (kW/ch DIN)		110 / 150	143 / 194	143 / 194	190 / 258
Régime (tr/min)		3 200 / 4 800	3 800	3 800	3 400
Couple maxi (Nm)		360	400	400	620
Régime (tr/min)		1 400 - 2 800	1 600 - 2 800	1 600 - 2 800	1 600 - 2 400
Puissance administrative (CV)		7 - 8	10	10 - 11	15
Norme antipollution		EURO 6	EURO 6	EURO 6	EURO 6
<b>PERFORMANCE</b>					
Vitesse maxi (km/h)	BM6				
	BA9	217	235	233	250
0 à 100 km/h (s)	BM6				
	BA9	8,7	7,7	7,8	6
<b>CONSOMMATIONS (L/100 KM)</b>					
Cycle urbain	BM6				
	BA9	4,5 - 4,9	4,5 - 4,9	5,3 - 5,7	6,6 - 6,8
Cycle extra-urbain	BM6				
	BA9	3,9 - 4,4	3,9 - 4,4	4,5 - 5,0	4,9 - 5,2
Cycle mixte	BM6				
	BA9	4,2 - 4,6	4,2 - 4,6	4,9 - 5,2	5,5 - 5,8
CO <sub>2</sub> (g/km)	BM6				
	BA9	109 - 120	109 - 120	126 - 137	143 - 151
Capacité du réservoir (L)		66 / 9	66/9	50 / 7	66 / 9
<b>TYPE DE TRANSMISSION</b>					
		Propulsion	Propulsion	4 x 4	Propulsion
<b>MASSE (KG)</b>					
En ordre de marche	BM6				
	BA9	1 780	1 780	1 855	1 890
Total en charge	BM6				
	BA9	2 450	2 450	2 525	2 560
Remorque freinée	BM6				
	BA9	2 100	2 100	2 100	2 100
<b>DIMENSIONS</b>					
Longueur (mm)		4 933	4 933	4 933	4 933
Empattement (mm)		2 939	2 939	2 939	2 939
Largeur (sans rétroviseurs) (mm)		2 065 / 1 852	2 065 / 1 852	2 065 / 1 852	2 065 / 1 852
Hauteur (mm)		1 475	1 475	1 475	1 475
Diamètre de braquage (m)		11,6	11,6	11,7	11,6
Volume du coffre (dm <sup>3</sup> )		640	640	640	640

ESSENCE

E 200	E 200 4MATIC	E 250	E 400 4MATIC	MERCEDES-AMG E 43 4MATIC	MERCEDES-AMG E 63 4MATIC+	MERCEDES-AMG E 63 S 4MATIC+
4 en ligne	4 en ligne	4 en ligne	V6	V6	V8	V8
1 991	1 991	1 991	3 498	2 996	3 982	3 982
135 / 184	135 / 184	155 / 211	245 / 333	295 / 401	420 / 571	450 / 612
5 500	5 500	5 500	5 250 / 6 000	6 100	5 750 - 6 500	5 750 - 6 500
300	300	350	480	520	750	850
1 200 - 4 000	1 200 - 4 000	1 200 / 4 000	1 200 - 4 000	2 500 - 5 000	2 250 - 5 000	2 500 - 4 500
10	11	12	22	29	48	53
EURO 6	EURO 6	EURO 6	EURO 6	EURO 6	EURO 6	EURO 6
231	228	243	250	250	250*	250*
8,1	8,3	7,2	5,4	4,6	3,6	3,5
7,8 - 8,2	8,7 - 9,0	7,8 - 8,2	10,8 - 11,1	11 - 11,1	11,7 - 12,1	11,7 - 12,1
5,2 - 5,6	6,0 - 6,4	5,2 - 5,6	6,3 - 6,6	7,0 - 7,1	7 - 7,1	7 - 7,1
6,2 - 6,6	7,1 - 7,5	6,2 - 6,6	7,9 - 8,2	8,4 - 8,6	8,4 - 8,6	8,4 - 8,6
138 - 149	159 - 168	138 - 149	180 - 186	192 - 197	206 - 214	206 - 214
66/9	50/7	66/9	66 / 9	80 / 9	66 / 10	66 / 10
Propulsion	4 x 4	Propulsion	4 x 4	4 x 4	4 x 4	4 x 4
1 705	1 760	1 720	1 910	1 930	2 060	2 070
2 375	2 440	2 390	2 580	2 505	2 635	2 635
2 100	2 100	2 100	2 100	2 100	-	-
4 933	4 933	4 933	4 933	4 954	5 005	5 005
2 939	2 939	2 939	2 939	2 939	2 939	2 939
2 065 / 1 852	2 065 / 1 852	2 065 / 1 852	2 065 / 1 852	2 065 / 1 860	2 065 / 1 872	2 065 / 1 872
1 475	1 475	1 475	1 475	1 461	1 474	1 474
11,6	11,9	11,6	11,9	11,6	12,5	12,5
640	640	640	640	640	640	640

\* 290 km/h en liaison avec Vitesse maximale (Vmax) relevée (250)

## ALL-TERRAIN

		DIESEL
		E 220 d 4MATIC
<b>MOTEUR</b>		
Nombre de cylindres		4 en ligne
Cylindrée (cm <sup>3</sup> )		1 950
Puissance (kW/ch DIN)		143 / 194
Régime (tr/min)		3 800
Couple maxi (Nm)		400
Régime (tr/min)		1 600 - 2 800
Puissance administrative (CV)		11
Norme antipollution		EURO 6
<b>PERFORMANCE</b>		
Vitesse maxi (km/h)	BM6	
	BA9	231
0 à 100 km/h (s)	BM6	
	BA9	8
<b>CONSOMMATIONS (L/100 KM)</b>		
Cycle urbain	BM6	
	BA9	5,5 - 5,6
Cycle extra-urbain	BM6	
	BA9	5,0 - 5,1
Cycle mixte	BM6	
	BA9	5,2 - 5,3
CO <sub>2</sub> (g/km)	BM6	
	BA9	137 - 139
Capacité du réservoir (L)		50/7
<b>TYPE DE TRANSMISSION</b>		
		4 x 4
<b>MASSE (KG)</b>		
En ordre de marche	BM6	
	BA9	1 920
Total en charge	BM6	
	BA9	2 590
Remorque freinée	BM6	
	BA9	2 100
<b>DIMENSIONS</b>		
Longueur (mm)		4 933
Empattement (mm)		2 939
Largeur (sans rétroviseurs) (mm)		2 065 / 1 852
Hauteur (mm)		1 475
Diamètre de braquage (m)		11,9
Volume du coffre (dm <sup>3</sup> )		640



Des produits et services exclusivement adaptés à l'acquisition de votre Mercedes-Benz.\*\*

## FINANCER

### Location avec Option d'Achat Facility

- Des Loyers réduits correspondant au coût d'utilisation du véhicule
- La Sécurité avec l'engagement de reprise à la fin de votre contrat
- La totale Liberté de conserver ou de restituer votre véhicule en fin de contrat

### Location Longue Durée

- Réduire vos loyers et ne pas vous préoccuper de la fin de contrat en restituant votre véhicule chez votre distributeur

### LOA Classique

- Le choix de la durée et du montant de l'option d'achat
- La liberté de revendre ou de garder votre véhicule en levant l'option d'achat au terme du contrat
- La personnalisation de votre financement en prévoyant des paliers de remboursement adaptés à votre situation

### Crédit Classique

- La personnalisation de votre financement avec ou sans apport
- La possibilité de racheter totalement ou partiellement votre financement

## PROTÉGER

### Assurance sur le capital<sup>(a)</sup>

- En cas de sinistre total renouvelez votre véhicule dans des conditions optimales

### Garantie Valeur à Neuf<sup>(a)</sup>

- Votre capital automobile reste intact pendant toute la durée du financement
- En cas de sinistre total renouvelez votre véhicule dans des conditions optimales

### Perte Financière<sup>(a)</sup>

- Votre financement et votre apport sont protégés pendant toute la durée du financement

### Assurance Vie<sup>(b)</sup>

- Sécurisez votre prêt
- Rassurez vos proches et Conservez le véhicule



\* Voir détails au dos du présent livret

\*\* Retrouvez toutes les informations Mercedes-Benz Financement sur [mercedes-benz.fr](http://mercedes-benz.fr) - rubrique Financement

(a), (b) Voir détails au dos du présent livret.

# Mercedes-Benz Service 24h

Un privilège qui n'existe nulle part ailleurs.

Lorsque vous faites l'acquisition d'une Mercedes-Benz, nous vous accompagnons pendant toute la durée de vie de votre véhicule, à travers notre réseau mondial de points de service, sur nos produits, nos prestations et nos garanties.

## **M O B I L O**

Avec l'assistance Mercedes-Benz Mobilo\*, nous vous apportons une aide rapide en cas de panne technique, petites mésaventures ou accident :

- Déplacement d'un technicien jusqu'au lieu de la panne
- Remorquage de votre véhicule jusqu'à votre partenaire SAV Mercedes-Benz le plus proche
- Prise en charge d'un taxi ou autres types de transport
- Prêt d'un véhicule de remplacement
- Rapatriement du véhicule
- ...

## **S E R V I C E 2 4 H**

- En cas de panne ou de problème de démarrage, le Service 24h\* vous assiste dans toute l'Europe. Il vous suffit de composer le 00800 1 777 7777. Notre Service 24h répond à votre appel et organise une assistance rapide et professionnelle, 365 jours par an, 7 jours sur 7 et 24 heures sur 24.



\* Voir conditions détaillées auprès de votre réparateur Mercedes-Benz

Faire le choix des Contrats Service Mercedes-Benz, c'est pérenniser la qualité de votre véhicule en le faisant entretenir par un réseau de spécialistes prêts à fournir le meilleur de notre savoir-faire.

Trois contrats, trois offres adaptées au besoin de chacun. Extension de la garantie, maintenance, entretien complet et service de conciergerie, mettez tous les atouts de votre côté pour que conduire ne soit qu'un plaisir.

## ContratService... des règles simples

ExtendPlus	SelectPlus	Complete
<b>Prestations</b>		
Extension de la garantie	Extension de la garantie + Maintenance (services A et B)*	Extension de la garantie + Entretien complet + Pièces d'usure + Mercedes-Benz Conciergerie
<b>Souscriptions</b>		
Avant la fin de la garantie (2 ans)	Avant le 1 <sup>er</sup> entretien dans la limite des 2 ans de la garantie	
<b>Durée du contrat</b>		
Le contrat débute à partir de la date de 1 <sup>ère</sup> mise en circulation et se termine lorsque le véhicule atteint soit le kilométrage, soit la durée (au premier des deux termes atteint), pour une période maximum de 60 mois.		
<b>Kilométrage</b>		
200 000 km maximum selon la durée souscrite.		
<b>Cessibilité</b>		
Le contrat peut être cédé à tout moment, quel que soit le mode de règlement.		
<b>Dépannage - Remorquage</b>		
Pris en charge dans le cadre de Mobilo**.		

## Mercedes-Benz Conciergerie, Créatrice de moments d'excellence.

En souscrivant à nos contrats Complete vous accédez à la Mercedes-Benz Conciergerie et bénéficiez de services individualisés pour répondre à vos besoins.

De la plus simple à la plus complexe, confort ou urgente, votre Concierge Privé prend en charge toutes vos requêtes avec la plus grande attention afin de vous délivrer la solution sur-mesure, répondant parfaitement à votre demande. Il s'adapte à vos envies, vos préférences et votre budget. Quelle que soit votre demande, il y apportera le plus grand soin avec une recherche permanente de l'excellence pour votre parfaite satisfaction.

Vous n'avez aucune démarche à réaliser, votre Concierge prendra directement contact avec vous et vous donnera accès à un catalogue de prestations dédiées ainsi qu'à votre espace membre.

Avec la Mercedes-Benz Conciergerie :

- Vivez une expérience privilégiée
- Gagnez du temps
- Accédez aux meilleurs tarifs



▶▶▶ [www.mercedes-benz.fr/ContratService-Mercedes-Benz-Conciergerie](http://www.mercedes-benz.fr/ContratService-Mercedes-Benz-Conciergerie)

\* Selon préconisations du carnet de maintenance.

\*\* Pour en savoir plus sur les conditions Mobilo, rapprochez-vous de votre distributeur et/ou réparateur agréé Mercedes-Benz. La facturation est faite selon les conditions générales de vente de Mercedes-Benz France.

Pour en savoir plus sur les conditions d'application des Contrats Service Mercedes-Benz, rapprochez-vous de votre distributeur et/ou réparateur agréé Mercedes-Benz.

Retrouvez toutes les informations ContratService sur Mercedes-Benz.fr - rubrique "Services - Accessoires" - "Services et atelier".

Offrez à votre Mercedes-Benz l'assurance qu'elle mérite.

*Mercedes-Benz Assurance*  
Assurance Automobiles "tous risques"

Avec l'assurance automobile "tous risques" Mercedes-Benz Assurance\*, prenez la route en toute tranquillité :

- Garanties Tous Risques Premium
- Couverture intégrale des options et accessoires d'origine
- Assistance exclusive 0 km et 24h/24 avec rapatriement dans notre réseau et véhicule de remplacement
- Réparations et pièces d'origine certifiées Mercedes-Benz
- Conciergerie dédiée pour vous faciliter la vie

## VOS AVANTAGES

- Un produit haut de gamme, en cohérence avec la qualité de nos véhicules Mercedes-Benz.
- Des réparations et pièces d'origine certifiées par Mercedes-Benz grâce au retour dans nos ateliers en cas de sinistre.
- Votre fidélité et votre prudence récompensées: Après chaque année sans sinistre, votre franchise est diminuée d'un tiers\*\*

Pour obtenir votre devis personnalisé en quelques minutes, contactez votre conseiller Mercedes-Benz Assurance au :

0 805 05 63 63 Service & appel gratuits

ou connectez-vous sur [www.Mercedes-Benz-Assurance.fr](http://www.Mercedes-Benz-Assurance.fr)

\*Selon préconisation du carnet de maintenance.

\*\*Dans la limite d'une franchise minimale de 1/3 au bout de 3 années d'assurance dans le programme



# Prolongez l'expérience Mercedes-Benz

Découvrez notre univers Mercedes-Benz et bénéficiez de tous nos services, où que vous soyez.



- Accédez à toutes les informations sur la gamme Mercedes-Benz, nos offres et nos services 24 heures sur 24 et 7 jours sur 7.

[www.mercedes-benz.fr](http://www.mercedes-benz.fr)

- Recevez le catalogue numérique du véhicule de votre choix en le commandant sur notre site internet.

[www.mercedes-benz.fr/espacecontact](http://www.mercedes-benz.fr/espacecontact)

- Configurez et visualisez votre future Mercedes-Benz sur le car configurateur en ligne.

[www.mercedes-benz.fr/carconfigurateur](http://www.mercedes-benz.fr/carconfigurateur)

Restez informé en avant-première des dernières nouveautés et découvrez des vidéos exclusives.







▲ Mercedes-AMG E 63 S 4MATIC+ avec jantes forgées AMG en Y 51 cm (20") finition noir mat et rebord brillant (RTS), Pack Sport Black AMG (P60) et peinture *designo* magno, Mercedes-AMG E 63 4MATIC+ avec jantes alliage AMG 51 cm (20") à 5 doubles branches bicolores (RTP), Mercedes-AMG E 43 4MATIC+ avec peinture métallisée et jantes alliage AMG 51 cm (20") à 5 doubles branches bicolores (RTN)



Les données contenues dans ce document concernent les véhicules commercialisés en France, homologués en France sous le numéro de réception Homologation CE N° : e1\*2007/46\*1560\*05 au 22/02/2017 et e1\*2001/116\*0501\*32 au 17/02/2017. Ces données provisoires sont susceptibles d'évolution à chaque nouvelle homologation.

Ce document est un additif au catalogue commercial international, qui peut comporter des données différentes relatives à des versions non importées par Mercedes-Benz France. Le constructeur peut apporter à tout moment des modifications techniques sur ses modèles.

Photos non contractuelles. Modèle présenté sur la photo en page 1 : Classe E 220 d Sportline avec peinture métallisée, projecteurs MULTIBEAM à LED (P35), vitres arrière teintées foncé (840) et jantes alliage AMG 51 cm (20") multibranches (RVQ).

Le présent tarif est modifiable sans préavis. La facturation est faite selon nos conditions générales de vente. Les prix publics conseillés sont en Euros T.T.C. (sur la base d'un taux à 20%) et s'entendent clés en main.

(1) Offres de location longue durée sur 36 mois moyennant un premier loyer de 20% du prix client TTC (hors options). Exemple : pour la Classe E 200 d Berline BA9 Berline au prix client TTC conseillé du 15/05/2017 proposée en location longue durée sur 36 mois avec un premier loyer mensuel de 9 170€ TTC (hors assurances facultatives) suivi de 35 loyers mensuels de 6 12€ TTC (hors assurances facultatives) et pour un kilométrage contractuel maximum de 60 000 km. Frais de dossier : 500€ TTC inclus dans le 1er loyer.

Les offres de location longue durée présentées dans ce livret sont calculées pour une durée de 36 mois et un kilométrage contractuel maximum de 60 000 km pour les Classe E 200 d, 220 d, 220 d 4MATIC, 220 d 4MATIC All-Terrain (Break uniquement), 350 d Berlines et Breaks et de 45 000km pour les Classe E 200, 200 4MATIC, 250, 300 (Berline uniquement), 400 4MATIC, AMG 43 4MATIC, AMG 63 4MATIC +, AMG 63S 4MATIC + et 350e (Berline uniquement) Berlines et Breaks.

Les offres de financement en location longue durée, avec ou sans option, sont faites sous réserves d'acceptation de votre dossier par Mercedes-Benz Financial Services France S.A., RCS Versailles 304 974 249, n° ORIAS 07009177, n° ICS FR77ZZ149071.

(a) La garantie Perte Financière résulte de la souscription par Mercedes-Benz Financial Services France à la police d'assurance N°842.4133 auprès de MMA IARD Assurances Mutuelles, RCS Le Mans N° 775652126 société d'assurance mutuelle et MMA IARD, S.A au capital social de 537.052.368 €, RCS Le Mans 440 048 882 ayant leurs sièges sociaux au 14, boulevard Marie et Alexandre Oyon - 72030 Le Mans Cedex 9 et régies par le Code des Assurances.

(b) Les garanties Valeur à Neuf (3, 4, 5 ans) résultent de la souscription par Mercedes-Benz Financial Services France à la police d'assurance N°842.4134 auprès de MMA IARD Assurances Mutuelles - Société d'assurance mutuelle à cotisations fixes. RCS Le Mans 775 652 126 MMA IARD, Société Anonyme au capital de 537 052 368 euros. Sièges sociaux : 14, boulevard Marie et Alexandre Oyon - 72030 Le Mans Cedex 9. RCS Le Mans 440 048 882 Entreprises régies par le Code des Assurances.

La protection des personnes résulte d'un contrat d'assurance groupe n°4.592 souscrit par Mercedes-Benz Financial Services France auprès d'AXA France Vie - SA au capital de 487 725 073,50 € - 3 10 499 959 RCS Nanterre - AXA France IARD - SA au capital de 214 799 030 € - 722 057 460 RCS Nanterre - Entreprises régies par le Code des assurances dont les sièges sont situés : 313, Terrasses de l'Arche - 92727 Nanterre Cedex.

Mercedes-Benz Assurance est un programme d'assurance automobile proposé par Mercedes-Benz Financement, département de Mercedes-Benz Financial Services (MBFS), 7, avenue Nicéphore Niépce 78180 Montigny-le-Bretonneux - RCS 304 974 249 Versailles - Mercedes-Benz Financial Services est enregistré à l'ORIAS en qualité de mandataire d'assurance sous le N° 07 009 177 (www.orias.fr). Contrats d'assurance souscrits auprès d'Avanssur, société anonyme régie par le code français des assurances, au capital de 99 429 429, 54€, immatriculée au RCS Nanterre 378 393 946, dont le siège social est 48 rue Carnot CS 50025 92158 Suresnes Cedex. Mercedes-Benz Assurance est distribué et géré par AssurOne Group - Intermédiaire d'assurances immatriculé à l'ORIAS sous le n° 07 003 778 (www.orias.fr). SA au capital de 2 078 269 € RCS Paris 478 193 386 - 2/4 Boulevard de la Gare 95210 Saint Gratien. Autorité de Contrôle Prudentiel et de Résolution (A.C.P.R.) 61, rue Taitbout - 75436 Paris Cedex 09.

\* L'utilisation du navigateur Internet et des services en ligne Mercedes-Benz est possible uniquement via un téléphone portable compatible et soumis à la souscription d'un contrat de téléphonie avec transfert de données auprès d'un opérateur téléphonique. La réception de données issues d'Internet dans la zone de couverture du réseau, peut entraîner un surcoût, notamment à l'étranger. Renseignez-vous auprès de votre opérateur. Certains services Mercedes me connect nécessitent un abonnement. Votre distributeur Mercedes-Benz se tient à votre disposition pour plus d'informations concernant les services en ligne Mercedes-Benz.

*Mercedes-Benz France - 7, avenue Nicéphore Niépce - 78180 Montigny-le-Bretonneux*

Mercedes-Benz France - Société par actions simplifiée - Capital 75 516 000€

Siren 622 044 287 R.C.S. Versailles - Siret 622 044 287 00234 - APE 501Z

Siège social : 7, avenue Nicéphore Niépce - 78180 Montigny-le-Bretonneux.

Internet : <http://www.mercedes-benz.fr>