

Ford

EDGE



Go Further

Visionnaire. Ingénieux. Remarquable.
Chaque voiture porte sa signature.

Henry Ford



Bonjour

Comment choisir votre nouveau Edge?

Ford aime toujours aller plus loin. C'est pourquoi nous avons voulu rendre le choix de votre nouveau Ford Edge plus amusant, plus attrayant et plus informatif que jamais.



Découvrir

Cette brochure vous permet d'explorer tous les principaux équipements disponibles sur le Nouveau Ford Edge.



Partager

Pour faire votre choix avec vos proches, téléchargez et partagez la eBrochure disponible sur www.ford.fr



Configurer

Configurez votre Nouveau Ford Edge selon vos envies sur www.ford.fr







***Paré à affronter
toutes les
épreuves.***

Le nouveau Ford Edge vous accompagnera dans tous vos projets. Découvrez la ville autrement et bravez les routes sinueuses en toute quiétude.





***Tout l'espace
dont vous avez
besoin.***

L'habitacle spacieux du nouveau Ford Edge permet d'installer confortablement cinq adultes. Avec ses sièges arrière rabattables à plat, sa hauteur sous pavillon et sa grande capacité de chargement, il vous offre tout l'espace dont vous avez besoin.



➤ **Direction adaptative Ford**
Moins d'effort.
Plus de contrôle.

Avec sa direction adaptative, le Nouveau Ford Edge procure un agrément de conduite inégalé. À faible allure, elle rend le véhicule plus facile à manoeuvrer en réduisant le nombre de tours de volant à effectuer pour braquer. A plus haute vitesse, elle adapte la sensibilité de la direction pour faciliter la prise des virages.

De série sur Sport, en option sur Titanium et Vignale



➤ Système de prévention de collision
Anticipe les dangers.

Des capteurs installés à l'avant du véhicule surveillent en permanence la route. Lorsque le système détecte un obstacle, il émet un avertissement visuel et sonore. Et si vous ne réagissez pas assez vite, le véhicule freine automatiquement pour réduire la gravité de la collision voire, dans certains cas, l'éviter.

De série sur toutes les finitions.

➤ Contrôle actif du bruit
Un havre de paix

La suspension élaborée et le vitrage insonorisant contribuent à réduire les bruits extérieurs. Le système actif de **réduction des bruits** diminue encore davantage ceux-ci. Des microphones détectent les bruits de moteur et de roulement, qui sont alors neutralisés par des ondes sonores opposées diffusées par les haut-parleurs de l'habitacle afin de créer un environnement de conduite serein.

De série sur toutes les finitions.

➤ Transmission
intégrale Intelligent-AWD
**Partez à l'aventure
en toute sérénité.**

La transmission intégrale Intelligent-AWD du Nouveau Ford Edge surveille en permanence votre environnement de conduite et optimise la traction en fonction de la surface afin de transmettre la puissance aux roues les plus à même de bien l'exploiter. Résultat : une tenue de route exceptionnelle en toutes circonstances. Pluie, neige ou encore boue, le Ford Edge ne recule devant aucune situation.

De série sur toutes les finitions. Modèle présenté avec options et accessoires.



➤ Ford SYNC 3
**Commandes
vocales et tactiles.**

Le nouveau **Ford SYNC 3** avec commandes vocales et écran tactile 8" vous assure une expérience de conduite unique. Le système vous permet de tout contrôler, de la climatisation à la navigation*. Il gère également les appels et les messages - le tout à l'aide de simples commandes vocales. L'écran tactile est capable d'afficher certaines applications de votre smartphone grâce à Applink, Apple Carplay ou Android Auto.

*La navigation est de série sur les finitions Titanium, Sport et Vignale.



**La nouvelle
expression de Ford.**



Au volant d'une Ford Vignale, l'expérience de conduite prend une toute autre dimension. Parce que votre temps est précieux, une série d'avantages et de services vous permet d'en tirer le meilleurs parti. Quant au nouveau Ford Edge Vignale, ses technologies révolutionnaires et sa finition haut de gamme vous permettent de profiter de trajets emprunts de raffinement et de modernité.

Ford Edge Vignale couleur Ametista Scura. Véhicule présenté avec options.

**Faites-
vous
plaisir**





Td Trend



T Titanium



S Sport



V Vignale



Td Trend

● **Equipements extérieurs de série :**

- Aide au maintien dans la voie
- Allumage automatique des phares
- Becquet arrière couleur carrosserie
- Caméra de recul
- Double sortie d'échappement
- Essuie-glaces avant automatiques
- Feux arrière à LED
- Jantes Alliage 19" 5 branches
- Passage automatique des feux de route aux feux de croisement
- Phares antibrouillard avant
- Rétroviseurs rabattables électriquement, chauffants, avec coques couleurs carrosserie,

- clignotants et éclairage d'approche
- Système Stop & Start
- TSR - Reconnaissance des panneaux de signalisation
- Vitres arrière surteintées

● **Equipements intérieurs de série :**

- Air conditionné à régulation automatique bi-zone
- Console centrale avec accoudoir, bac de rangement et porte-gobelets
- Frein de parking électrique
- Lampes de lecture LED sur la deuxième rangée
- Lève-vitres électriques avant et arrière avec ouverture et fermeture centralisées
- Régulateur et limiteur de vitesse
- Rétroviseur intérieur électrochromique
- Sellerie tissu Trend

- Sièges de deuxième rangée rabattables à plat avec fonction "Easy Fold"
- Ford SYNC 3 avec Bluetooth®, commandes vocales, écran couleur tactile 8", Radio/CD/USB et 9 haut-parleur - Intègre Apple Carplay* et Android Auto*
- Système de prévention de collision avec freinage automatique d'urgence
- Système actif de réduction des bruits
- Tapis de sol avant
- Volant et pommeau de levier de vitesses gainés cuir

Modèle présenté avec options

*Système nécessitant un téléphone compatible avec connexion 3G ou 4G avec un forfait internet adapté.





7 Titanium

● Equipements extérieurs supplémentaires par rapport à la finition Trend :

- Aides au stationnement avant et arrière
- Barres de toit façon aluminium
- Entourage des vitres façon chrome
- Système d'accès et de démarrage sans clé Keyfree avec hayon mains-libres
- Jantes alliage premium 19" 5x2 branches
- Pare-brise chauffant

● Equipements intérieurs supplémentaires par rapport à la finition Trend :

- Eclairage d'ambiance à LED
- Ford Sync 3 avec navigation, Bluetooth®, commandes vocales, écran tactile 8", radio/CD/USB, 9 haut-parleurs - Intègre Apple Carplay* et Android Auto*
- Ordinateur de bord avec écran 10"
- Palettes au volant (avec boîte Powershift uniquement)
- Prise de courant 230 V universelle à l'arrière de la console centrale
- Sellerie tissu Titanium
- Sièges avant et volant chauffant
- Sièges avant sport
- Tapis de sol avant et arrière Premium

● Entourage de vitres façon chrome



● Eclairage d'ambiance à LED





S Sport

- **Equipements extérieurs supplémentaires par rapport à la finition Titanium :**
 - Calandre peinte en noir
 - Direction adaptative
 - Double sortie d'échappement trapézoïdale
 - Jantes alliage 20" 5x2 branches couleur Gris Tarnished Dark
 - Kit carrosserie spécifique

- **Equipements intérieurs supplémentaires par rapport à la finition Titanium :**
 - Pédalier sport en aluminium
 - Sellerie tissu Sport
 - Système audio premium Sony avec radio/CD/USB et 12 haut-parleurs dont un caisson de basses.

- **Jantes alliage 20" couleur Gris Tarnished Dark**



- **Kit carrosserie sport**



Modèle présenté avec options





v Vignale

● Equipements extérieurs en plus de la finition Titanium:

- Calandre spécifique Vignale
- Double sortie d'échappement trapézoïdale
- Kit carrosserie exclusif avec inserts chromés
- Peinture métallisée
- Jantes alliage 20" exclusives Vignale
- Phares Ford Dynamic LED
- Phares antibrouillard à LED avec entourage chromé
- Rétroviseurs extérieurs rabattables électriquement, à mémoire et avec basculement automatique côté conducteur au passage de la marche arrière

● Equipements intérieurs en plus de la finition Titanium:

- Ecran d'accueil Vignale
- Sellerie cuir* haut de gamme étendue au tableau de bord
- Sièges avant à réglage électrique 10 directions, avec mémoire côté conducteur
- Système audio premium Sony avec radio/CD/USB et 12 haut-parleurs dont un caisson de basses
- Tapis de sol avant et arrière premium

● Sellerie cuir premium étendue



● Calandre spécifique Vignale





Caméra avant grand angle

Offre une vue étendue juste devant le véhicule et sur les côtés gauche et droit. Particulièrement utile aux intersections et pour sortir des places de stationnement lorsque la visibilité latérale est entravée.

T S V

Phares Ford Dynamic LED

Cette technologie permet d'adapter en permanence l'éclairage à votre vitesse et aux conditions de route, par exemple le faisceau suit la courbe du virage. Leur lumière blanche assure un éclairage intense et uniforme de la route.

T S V



Ceintures de sécurité avec airbag intégré

La force de collision est répartie sur une surface cinq fois plus large qu'une ceinture de sécurité classique, ce qui contribue à réduire les risques de blessure.

T S V

Active Park Assist

Une fois activé, le système détecte les espaces de stationnement de taille suffisante pour votre Ford Edge. Ensuite, vous n'avez qu'à freiner et accélérer, le système dirige le volant à votre place. Il peut même vous aider à sortir d'une place de stationnement en créneau.

T S V



Hayon mains libres

Le hayon du Ford Edge s'ouvre et se ferme facilement, même les bras chargés. Avec la clé dans votre poche ou votre sac à main, il vous suffit de passer le pied sous la partie centrale du pare-chocs arrière pour que le hayon mains libres s'ouvre ou se referme sans que vous ayez à vous servir de vos mains.

T S V



De série En option
 Trend **Td** **Td**
 Titanium **T** **T**
 Sport **S** **S**
 Vignale **V** **V**



Le Nouveau Ford Edge offre le choix entre deux versions de son moteur diesel 2.0 TDCi.

PowerShift, automatique

2.0 TDCi 210 ch

Le moteur 210 ch, avec Turbo à double entrée, est accouplé à la boîte de vitesses PowerShift. Cette boîte offre tous les avantages d'une boîte de vitesses automatique classique sans les inconvénients habituels en termes de performances et de consommation de carburant, et permet également au conducteur de passer les vitesses manuellement s'il le souhaite.


T S V

Puissance maximale (ch)

210

0-100 km/h (sec)
9.4

Emissions de CO₂ (g/km)
149



Trend Td Td
Titanium T T
Sport S S
Vignale V V
De série
En option

Boîte de vitesses manuelle

2.0 TDCi 180 ch

Le moteur 180 ch est couplé à la boîte de vitesses manuelle à 6 rapports. Légère et facile à utiliser, cette boîte de vitesses est conçue pour supporter de hauts niveaux de couple tout en assurant des changements de vitesses doux et précis.

Td T S V

Puissance maximale (ch)

180

0-100 km/h (sec)
9.9

Emissions de CO₂ (g/km)
149



	2.0 TDCi	2.0 TDCi
Norme Euro	Euro VI	Euro VI
Transmission	Manuelle, 6 vitesses	PowerShift, 6 vitesses
Traction	4x4	4x4
Puissance maximale ch	180	210
Couple Nm	400	450
Emissions de CO ₂ , émissions (g/km)**	149 (152**)	149 (152**)
Consommation de carburant en L/100 km**		
Urbaine	6.4 (6.5**)	6.4 (6.5**)
Extra Urbain	5.4 (5.5**)	5.4 (5.5**)
Combinée	5.8 (5.9**)	5.8 (5.9**)
Performances*		
Vitesse maxi. (km/h)	200	211
0-100 km/h (sec)	9.9	9.4
50-100 km/h* (sec)	9.7	ND
Poids et charges		
Poids à vide (kg)*	1912	1949
Poids total en charge (kg)	2505	2555
Poids total roulant (kg)	4505	4555
Masse remorquable max.		
Freiné (8%*) (kg)	2200	2200
Freiné (12%*) (kg)	2000	2000
Non freiné (kg)	750	750

*En 4ème. **Tests réalisés par Ford. **Les valeurs de rejets de CO₂ et de consommation de carburant indiquées dans le tableau sont évaluées conformément aux exigences techniques et aux prescriptions prévues par les règlements Européens 715/2007/CE et 692/2008/CE modifiés. Ces valeurs sont propres à un type de véhicule et non pas à un véhicule en particulier. La procédure de test standard appliquée ici permet de comparer différents véhicules et différentes marques. Tous ces tests sont effectués sur des véhicules d'entrée de gamme équipés de jantes et de pneus standards. La consommation réelle de carburant varie selon le véhicule, son niveau d'équipement (finition, options), l'utilisation d'accessoires, le comportement du conducteur et d'autres éléments non techniques. L'utilisation du carburant E85 peut entraîner une surconsommation. Le CO₂ est le principal gaz à effet de serre responsable du réchauffement climatique. Un guide officiel ADEME recense les données de consommation de carburant et d'émissions de CO₂ pour tout nouveau modèle de voiture particulière. Il est disponible gratuitement dans toute concession ou peut être téléchargé sur www.ademe.fr. Pour plus d'informations, consultez le site de l'ADEME. **Urbaine:** le moteur est démarré à froid en conditions de laboratoire et utilisé à différentes vitesses jusqu'à un maximum de 50 km/h avec une vitesse moyenne de 19 km/h sur une distance théorique de 4 km. **Extra-urbaine:** ce cycle est effectué immédiatement après le cycle urbain ; il se compose pour moitié d'une conduite à vitesse constante et pour l'autre moitié d'une conduite à vitesse variée jusqu'à un maximum de 120 km/h sur une distance théorique de 7 km. **Combinée:** correspond à la moyenne des deux tests pondérée en fonction des distances couvertes. Toutes les motorisations comprennent la fonction Auto-Stop-Start. **Valeurs pour jantes 20".

Nous avons choisi Canyon Ridge. Et vous, que choisirez-vous ?



Bleu Jeans
Peinture métallisée* **Td T S**



Blanc Or
Peinture métallisée* **Td T**



Noir Shadow
Peinture mica* **Td T S V**



Canyon Ridge
Peinture métallisée* **Td T S**



Rouge Candy
Peinture métallisée fashion* **Td T S**

- Td** Trend
 - T** Titanium
 - S** Sport
 - V** Vignale
- De série
En option



Blanc Platinum
Peinture métallisée Premium* **Td T S V**



Gris Ingot
Peinture métallisée* **Td T S**



Blanc Oxford
Peinture non métallisée **Td T S**



Ametista Scura[†]
Peinture métallisée* **V**



Gris Magnetic
Peinture métallisée* **Td T V**



Rouge Burgundy
Peinture métallisée fashion* **Td T S**

Utilisez le configurateur disponible sur www.ford.fr pour choisir la couleur idéale de votre Ford Edge



Le Ford Edge doit son élégance et sa durabilité extérieure à un processus de peinture spécial en plusieurs étapes. Grâce, notamment, à ses éléments de carrosserie en acier injecté de cire et à sa couche de finition protectrice, ainsi qu'aux nouveaux matériaux et processus d'application, votre Ford Edge conservera son apparence séduisante pendant de nombreuses années.

[†]Peinture exclusive Vignale
*Certaines peintures sont en options. Se référer au tarif en vigueur ou au site www.ford.fr
Votre Ford Edge est couvert par la garantie anti-perforation Ford de 12 ans à compter de la date de première mise en circulation. Soumis à condition.
Note Les images des véhicules sont utilisées pour illustrer les teintes de carrosserie seulement et peuvent ne pas correspondre aux caractéristiques actuelles des véhicules ou à leur disponibilité sur certains marchés. Les teintes et garnissages visibles dans cette brochure peuvent être différents des teintes réelles du fait des limites des processus d'impression utilisés.

Installez-vous confortablement et détendez-vous.



Td

Sellerie tissu Trend Noir



T

S

Sellerie tissu gaufré Reno Noir




T

Sellerie cuir perforé Salerno Ceramic*



T

Sellerie cuir perforé Salerno Tobacco*



V

Sellerie cuir perforé Cachemire*



T

Sellerie cuir Salerno Noir*



T

Sellerie cuir perforé Salerno Noir*



T

Sellerie cuir Salerno Ceramic*



T

Sellerie cuir Salerno Tobacco*



S

Sellerie cuir perforé Salerno Noir / Suedine Noir*



V

Sellerie cuir perforé Noir*



19"
Jantes alliage 5 branches
(équipées de pneumatiques 235/55)

Td T

19"
Jantes alliage premium 5x2 branches
(équipées de pneumatiques 235/55)

T

20"
Jantes alliage 5x2 branches
(équipées de pneumatiques 255/45)

T

20"
Jantes alliage 5x2 branches couleur
Gris Tarnished Dark (équipées de
pneumatiques 255/45)


S

20"
Jantes alliage 10 branches chromées
(équipées de pneumatiques 255/45)

V











Confort



Une jante de plus petit diamètre et un pneu plus haut garantissent un meilleur confort de conduite. Une jante de plus grand diamètre et un pneu profil bas garantissent des performances plus sportives avec une tenue de route et un freinage optimisés.



Dynamisme

- De série
- En option
-   Trend
-   Titanium
-   Sport
-   Vignale



Utilisez le configurateur pour choisir votre Ford Edge idéal.



	Trend	Titanium	Sport	Vignale
Style extérieur				
Attelage démontable sans outils	<input type="checkbox"/>	<input type="checkbox"/>	<input type="checkbox"/>	<input type="checkbox"/>
Barres de toit – Finition aluminium (incompatibles avec le toit panoramique)	<input type="checkbox"/>	<input checked="" type="checkbox"/>	<input type="checkbox"/>	<input checked="" type="checkbox"/>
Barres de toit – Finition noire (incompatibles avec le toit panoramique)	<input type="checkbox"/>	<input type="checkbox"/>	<input type="checkbox"/>	<input type="checkbox"/>
Becquet arrière couleur carrosserie	<input checked="" type="checkbox"/>	<input checked="" type="checkbox"/>	<input checked="" type="checkbox"/>	<input checked="" type="checkbox"/>
Calandre avec barres et contour façon chrome	<input checked="" type="checkbox"/>	<input checked="" type="checkbox"/>	<input type="checkbox"/>	<input type="checkbox"/>
Calandre avec barres et contour noirs	<input type="checkbox"/>	<input type="checkbox"/>	<input checked="" type="checkbox"/>	<input type="checkbox"/>
Calandre noire spécifique Vignale à motif hexagonaux avec entourage chromé	<input type="checkbox"/>	<input type="checkbox"/>	<input type="checkbox"/>	<input checked="" type="checkbox"/>
Entourage de vitre noir	<input checked="" type="checkbox"/>	<input type="checkbox"/>	<input checked="" type="checkbox"/>	<input type="checkbox"/>
Entourage de vitre chromé	<input type="checkbox"/>	<input checked="" type="checkbox"/>	<input type="checkbox"/>	<input checked="" type="checkbox"/>
Feux arrière à LED	<input checked="" type="checkbox"/>	<input checked="" type="checkbox"/>	<input checked="" type="checkbox"/>	<input checked="" type="checkbox"/>
Jupes avant et arrière, bas de caisse et partie inférieure des portes noirs	<input checked="" type="checkbox"/>	<input checked="" type="checkbox"/>	<input type="checkbox"/>	<input type="checkbox"/>
Jupes avant, jupe arrière et partie inférieure des portes couleur carrosserie	<input type="checkbox"/>	<input type="checkbox"/>	<input checked="" type="checkbox"/>	<input checked="" type="checkbox"/>
Phares antibrouillard avant	<input checked="" type="checkbox"/>	<input checked="" type="checkbox"/>	<input checked="" type="checkbox"/>	<input type="checkbox"/>
Phares antibrouillard avant à LED	<input type="checkbox"/>	<input type="checkbox"/>	<input type="checkbox"/>	<input checked="" type="checkbox"/>
Phares Ford dynamic LED – Phares adaptatifs 100% LED, incluant feux de jour à LED et clignotants avant séquentiels	<input type="checkbox"/>	<input checked="" type="checkbox"/>	<input checked="" type="checkbox"/>	<input checked="" type="checkbox"/>
Rétroviseurs extérieurs chauffants, réglables et rabattables électriquement avec répéteurs de clignotants intégrés et éclairage d'approche	<input checked="" type="checkbox"/>	<input checked="" type="checkbox"/>	<input checked="" type="checkbox"/>	<input type="checkbox"/>
Rétroviseurs extérieurs chauffants, réglables et rabattables électriquement avec répéteurs de clignotants intégrés, éclairage d'approche, à mémoire et avec basculement automatique côté conducteur au passage de la marche arrière	<input type="checkbox"/>	<input checked="" type="checkbox"/>	<input checked="" type="checkbox"/>	<input type="checkbox"/>
Toit panoramique ouvrant avec store et commande électriques (incompatible avec les barres de toit)	<input type="checkbox"/>	<input checked="" type="checkbox"/>	<input checked="" type="checkbox"/>	<input type="checkbox"/>
Equipements de confort				
Active Park Assist – Système de stationnement semi-automatique (en créneau ou en bataille)	<input type="checkbox"/>	<input checked="" type="checkbox"/>	<input checked="" type="checkbox"/>	<input type="checkbox"/>
Aide au stationnement avant et arrière	<input type="checkbox"/>	<input checked="" type="checkbox"/>	<input checked="" type="checkbox"/>	<input checked="" type="checkbox"/>
Allumage automatique des feux et essuie-glaces avant	<input checked="" type="checkbox"/>	<input checked="" type="checkbox"/>	<input checked="" type="checkbox"/>	<input checked="" type="checkbox"/>
Caméra de recul	<input checked="" type="checkbox"/>	<input checked="" type="checkbox"/>	<input checked="" type="checkbox"/>	<input checked="" type="checkbox"/>
Caméra avant grand angle (disponible uniquement avec le système de navigation Sony)	<input type="checkbox"/>	<input type="checkbox"/>	<input type="checkbox"/>	<input type="checkbox"/>
Hayon mains libres avec ouverture électrique et système d'ouverture et de démarrage sans clés Ford KeyFree	<input checked="" type="checkbox"/>	<input checked="" type="checkbox"/>	<input checked="" type="checkbox"/>	<input checked="" type="checkbox"/>
Pare-brise chauffant avec buses de lave-glace chauffantes	<input checked="" type="checkbox"/>	<input checked="" type="checkbox"/>	<input checked="" type="checkbox"/>	<input checked="" type="checkbox"/>
Packs				
Pack Technologie - Phares Ford Dynamic LED (Phares adaptatifs et feux de jour à LED), Active Park Assist et système de navigation Sony avec audio Premium	<input type="checkbox"/>	<input checked="" type="checkbox"/>	<input type="checkbox"/>	<input type="checkbox"/>
Pack Technologie - Phares Ford Dynamic LED (Phares adaptatifs et feux de jour à LED) et Active Park Assist	<input type="checkbox"/>	<input type="checkbox"/>	<input checked="" type="checkbox"/>	<input type="checkbox"/>

Toit panoramique

Le verre athermique réfléchit les rayons du soleil pour garder une température intérieure agréable et réduire le rayonnement et la chaleur provenant de l'extérieur. Si besoin en cas de fortes chaleurs, le store à commande électrique vous offre davantage d'ombre et d'intimité.



De série
 En option
 Inclus dans un pack d'options

Trend
 Titanium
 Sport
 Vignale





	Trend	Titanium	Sport	Vignale
Style intérieur				
Pédalier sport en aluminium			<input checked="" type="checkbox"/>	
Plaques de seuils de portes avant finition brillante, avec éclairage		<input checked="" type="checkbox"/>	<input checked="" type="checkbox"/>	<input checked="" type="checkbox"/>
Pommeau de levier de vitesses et volant gainés de cuir*	<input checked="" type="checkbox"/>	<input checked="" type="checkbox"/>	<input checked="" type="checkbox"/>	<input checked="" type="checkbox"/>
Tapis de sol avant	<input checked="" type="checkbox"/>			
Tapis de sol avant et arrière Premium	<input type="checkbox"/>	<input checked="" type="checkbox"/>		<input checked="" type="checkbox"/>
Tapis de sol avant et arrière Sport			<input checked="" type="checkbox"/>	
Volant chauffant	<input checked="" type="checkbox"/>	<input checked="" type="checkbox"/>	<input checked="" type="checkbox"/>	<input checked="" type="checkbox"/>
Equipement de confort				
Bouton de démarrage « Ford Power »	<input checked="" type="checkbox"/>	<input checked="" type="checkbox"/>	<input checked="" type="checkbox"/>	<input checked="" type="checkbox"/>
Console centrale avec accoudoir, bac de rangement et porte-gobelets	<input checked="" type="checkbox"/>	<input checked="" type="checkbox"/>	<input checked="" type="checkbox"/>	<input checked="" type="checkbox"/>
Eclairage d'ambiance (portes avant et arrière, console centrale et espace aux pieds à l'avant et à l'arrière)		<input checked="" type="checkbox"/>	<input checked="" type="checkbox"/>	<input checked="" type="checkbox"/>
Lampes de lecture à LED pour 2ème rangée	<input checked="" type="checkbox"/>	<input checked="" type="checkbox"/>	<input checked="" type="checkbox"/>	<input checked="" type="checkbox"/>
Pack fumeur – Cendrier et prise allume-cigare	<input checked="" type="checkbox"/>	<input checked="" type="checkbox"/>	<input checked="" type="checkbox"/>	<input checked="" type="checkbox"/>
Prise de courant 230 V à l'arrière de la console centrale		<input checked="" type="checkbox"/>	<input checked="" type="checkbox"/>	<input checked="" type="checkbox"/>
Régulateur de vitesse adaptatif avec système de prévention des collisions et freinage automatique d'urgence		<input type="checkbox"/>	<input type="checkbox"/>	<input type="checkbox"/>
Régulateur de vitesse avec limiteur de vitesse intelligent Ford	<input checked="" type="checkbox"/>	<input checked="" type="checkbox"/>	<input checked="" type="checkbox"/>	<input checked="" type="checkbox"/>
Rétroviseur intérieur électrochromique	<input checked="" type="checkbox"/>	<input checked="" type="checkbox"/>	<input checked="" type="checkbox"/>	<input checked="" type="checkbox"/>
Ford MyKey®	<input checked="" type="checkbox"/>	<input checked="" type="checkbox"/>	<input checked="" type="checkbox"/>	<input checked="" type="checkbox"/>
Vitres avant et arrière électriques avec ouverture/fermeture à impulsion	<input checked="" type="checkbox"/>	<input checked="" type="checkbox"/>	<input checked="" type="checkbox"/>	<input checked="" type="checkbox"/>

De série
 En option
 Inclus dans un pack d'options


*Retrouvez sur www.ford.fr plus de détails sur le cuir utilisé dans nos véhicules.

	Trend	Titanium	Sport	Vignale
Sièges				
Sellerie cuir* perforé avec sièges avant électriques réglables dans 10 directions (à mémoire côté conducteur), climatisés et chauffants, sièges arrière chauffants et rétroviseurs extérieurs à mémoire		<input type="checkbox"/>	<input checked="" type="checkbox"/>	
Sellerie mixte cuir#/Suédine avec sièges électriques réglables dans 10 directions (à mémoire côté conducteur) et rétroviseurs extérieurs à mémoire			<input type="checkbox"/>	
Sellerie cuir# perforé exclusive Vignale avec sièges avant électriques réglables dans 10 directions (à mémoire côté conducteur), chauffants et rétroviseurs extérieurs à mémoire				<input checked="" type="checkbox"/>
Sièges avant chauffants		<input checked="" type="checkbox"/>	<input checked="" type="checkbox"/>	<input checked="" type="checkbox"/>
Sièges avant chauffants et climatisés, sièges arrière chauffants – uniquement compatible avec la sellerie mixte cuir#/Suédine sur Sport			<input type="checkbox"/>	<input type="checkbox"/>
Sièges avant sport		<input checked="" type="checkbox"/>	<input checked="" type="checkbox"/>	<input checked="" type="checkbox"/>
Siège conducteur réglable avant/arrière et en hauteur manuellement	<input checked="" type="checkbox"/>	<input checked="" type="checkbox"/>	<input checked="" type="checkbox"/>	
Siège passager avant à réglage manuel dans 2 directions (avant/arrière/dossier)	<input checked="" type="checkbox"/>	<input checked="" type="checkbox"/>	<input checked="" type="checkbox"/>	
Système EasyFold – Sièges de 2ème rangée rabattables à plat	<input checked="" type="checkbox"/>	<input checked="" type="checkbox"/>	<input checked="" type="checkbox"/>	<input checked="" type="checkbox"/>
Système de climatisation				
Climatisation à régulation automatique bi-zone (DEATC)	<input checked="" type="checkbox"/>	<input checked="" type="checkbox"/>	<input checked="" type="checkbox"/>	<input checked="" type="checkbox"/>
Filtre à pollen	<input checked="" type="checkbox"/>	<input checked="" type="checkbox"/>	<input checked="" type="checkbox"/>	<input checked="" type="checkbox"/>
Aire de chargement				
4 anneaux d'arrimage d'espace de chargement	<input checked="" type="checkbox"/>	<input checked="" type="checkbox"/>	<input checked="" type="checkbox"/>	<input checked="" type="checkbox"/>
Cache-bagages	<input checked="" type="checkbox"/>	<input checked="" type="checkbox"/>	<input checked="" type="checkbox"/>	<input checked="" type="checkbox"/>
Tapis de coffre à bagages réversible (un côté caoutchouc, un côté moquette)		<input type="checkbox"/>	<input type="checkbox"/>	
Packs				
Pack Hiver – Volant et sièges avant chauffants, pare-brise chauffant et athermique avec buses de lave-glace chauffantes	<input type="checkbox"/>			
Pack Luxury – Sellerie Cuir# perforé avec sièges avant chauffants et climatisés (incluant le réglage électrique 10 directions à mémoire côté conducteur), sièges arrière chauffants et toit panoramique électrique (incompatible avec les barres de toit)		<input type="checkbox"/>		
Pack Luxury – Sellerie Mixte Cuir#/Suédine perforée, avec sièges avant chauffants et climatisés (incluant le réglage électrique 10 directions à mémoire côté conducteur), sièges arrière chauffants et toit panoramique électrique (incompatible avec les barres de toit)			<input type="checkbox"/>	

Transmission intégrale Intelligent-AWD

La transmission Intelligent-AWD vous offre tous les avantages d'une transmission intégrale (sécurité, motricité et stabilité) tout en conservant un niveau de consommation mesuré.

Td T S V



Direction

Colonne de direction réglable électriquement (nécessite la sellerie cuir, incompatible avec la direction adaptative)

Colonne de direction réglable en hauteur et en profondeur

Direction assistée électrique (EPAS)

Direction adaptative – Facilite les manœuvres et accroît le contrôle à plus haute vitesse (incompatible avec la colonne de direction électrique)

Technologie

Système Stop & Start

Témoin de passage des vitesses

	Trend	Titanium	Sport	Vignale
Colonne de direction réglable électriquement	<input type="checkbox"/>	<input type="checkbox"/>	<input type="checkbox"/>	<input type="checkbox"/>
Colonne de direction réglable en hauteur et en profondeur	<input checked="" type="checkbox"/>	<input checked="" type="checkbox"/>	<input checked="" type="checkbox"/>	<input checked="" type="checkbox"/>
Direction assistée électrique (EPAS)	<input checked="" type="checkbox"/>	<input checked="" type="checkbox"/>	<input checked="" type="checkbox"/>	<input checked="" type="checkbox"/>
Direction adaptative	<input type="checkbox"/>	<input type="checkbox"/>	<input checked="" type="checkbox"/>	<input type="checkbox"/>
Système Stop & Start	<input checked="" type="checkbox"/>	<input checked="" type="checkbox"/>	<input checked="" type="checkbox"/>	<input checked="" type="checkbox"/>
Témoin de passage des vitesses	<input checked="" type="checkbox"/>	<input checked="" type="checkbox"/>	<input checked="" type="checkbox"/>	<input checked="" type="checkbox"/>

	De série	En option	Inclus dans un pack d'options
Trend	<input checked="" type="checkbox"/>	<input type="checkbox"/>	<input checked="" type="checkbox"/>
Titanium	<input checked="" type="checkbox"/>	<input type="checkbox"/>	<input checked="" type="checkbox"/>
Sport	<input checked="" type="checkbox"/>	<input type="checkbox"/>	<input checked="" type="checkbox"/>
Vignale	<input checked="" type="checkbox"/>	<input type="checkbox"/>	<input checked="" type="checkbox"/>

Longueur hors tout (mm)	4808
Largeur hors tout avec rétroviseurs (mm)	2184
Largeur hors tout sans rétroviseurs (mm)	1928
Largeur hors tout avec rétroviseurs rabattus (mm)	1981
Hauteur hors tout (max) (mm)	1692
Diamètre de braquage entre trottoirs (m)	12.0
Volume de chargement (litres)*	
Mode 5 places (jusqu'aux sièges arrière)	602
Mode 5 places (chargé jusqu'au toit)	800
Mode 2 places (sièges rabattus)	1847
Capacité du réservoir de carburant (litres)	
Diesel	68

*Mesuré conformément à la norme ISO 3832. Les dimensions peuvent varier selon le modèle et l'équipement installé.

	Peinture non métallisée	Peintures métallisées*							Peintures métallisées Premium*		
	Blanc Oxford	Noir Shadow (MICA)	Bleu Jeans	Canyon Rêge	Grís Ingot	Grís Magnetic	Blanc Or	Ametista Scura	Rouge Candy	Rouge Burgundy	Blanc Platinum
Trend											
Garnissage et couleur de face de siège: Tissu Noir	<input checked="" type="checkbox"/>	<input type="checkbox"/>	<input type="checkbox"/>	<input type="checkbox"/>	<input type="checkbox"/>	<input type="checkbox"/>	<input type="checkbox"/>	<input type="checkbox"/>	<input type="checkbox"/>	<input type="checkbox"/>	<input type="checkbox"/>
Garnissage et teinte des rembourrages latéraux: Tissu Noir	<input checked="" type="checkbox"/>	<input type="checkbox"/>	<input type="checkbox"/>	<input type="checkbox"/>	<input type="checkbox"/>	<input type="checkbox"/>	<input type="checkbox"/>	<input type="checkbox"/>	<input type="checkbox"/>	<input type="checkbox"/>	<input type="checkbox"/>
Couleur de tableau de bord: Noir	<input checked="" type="checkbox"/>	<input type="checkbox"/>	<input type="checkbox"/>	<input type="checkbox"/>	<input type="checkbox"/>	<input type="checkbox"/>	<input type="checkbox"/>	<input type="checkbox"/>	<input type="checkbox"/>	<input type="checkbox"/>	<input type="checkbox"/>
Titanium											
Garnissage et couleur de face de siège: Tissu Noir	<input checked="" type="checkbox"/>	<input type="checkbox"/>	<input type="checkbox"/>	<input type="checkbox"/>	<input type="checkbox"/>	<input type="checkbox"/>	<input type="checkbox"/>	<input type="checkbox"/>	<input type="checkbox"/>	<input type="checkbox"/>	<input type="checkbox"/>
Garnissage et teinte des rembourrages latéraux: Tissu Noir	<input checked="" type="checkbox"/>	<input type="checkbox"/>	<input type="checkbox"/>	<input type="checkbox"/>	<input type="checkbox"/>	<input type="checkbox"/>	<input type="checkbox"/>	<input type="checkbox"/>	<input type="checkbox"/>	<input type="checkbox"/>	<input type="checkbox"/>
Couleur de tableau de bord: Noir	<input checked="" type="checkbox"/>	<input type="checkbox"/>	<input type="checkbox"/>	<input type="checkbox"/>	<input type="checkbox"/>	<input type="checkbox"/>	<input type="checkbox"/>	<input type="checkbox"/>	<input type="checkbox"/>	<input type="checkbox"/>	<input type="checkbox"/>
Garnissage et couleur de face de siège: Cuir* Noir*	<input type="checkbox"/>	<input type="checkbox"/>	<input type="checkbox"/>	<input type="checkbox"/>	<input type="checkbox"/>	<input type="checkbox"/>	<input type="checkbox"/>	<input type="checkbox"/>	<input type="checkbox"/>	<input type="checkbox"/>	<input type="checkbox"/>
Garnissage et teinte des rembourrages latéraux: Cuir* Noir*	<input type="checkbox"/>	<input type="checkbox"/>	<input type="checkbox"/>	<input type="checkbox"/>	<input type="checkbox"/>	<input type="checkbox"/>	<input type="checkbox"/>	<input type="checkbox"/>	<input type="checkbox"/>	<input type="checkbox"/>	<input type="checkbox"/>
Couleur de tableau de bord: Noir	<input type="checkbox"/>	<input type="checkbox"/>	<input type="checkbox"/>	<input type="checkbox"/>	<input type="checkbox"/>	<input type="checkbox"/>	<input type="checkbox"/>	<input type="checkbox"/>	<input type="checkbox"/>	<input type="checkbox"/>	<input type="checkbox"/>
Garnissage et couleur de face de siège: Cuir* perforé Noir*	<input type="checkbox"/>	<input type="checkbox"/>	<input type="checkbox"/>	<input type="checkbox"/>	<input type="checkbox"/>	<input type="checkbox"/>	<input type="checkbox"/>	<input type="checkbox"/>	<input type="checkbox"/>	<input type="checkbox"/>	<input type="checkbox"/>
Garnissage et teinte des rembourrages latéraux: Cuir* Noir*	<input type="checkbox"/>	<input type="checkbox"/>	<input type="checkbox"/>	<input type="checkbox"/>	<input type="checkbox"/>	<input type="checkbox"/>	<input type="checkbox"/>	<input type="checkbox"/>	<input type="checkbox"/>	<input type="checkbox"/>	<input type="checkbox"/>
Couleur de tableau de bord: Noir	<input type="checkbox"/>	<input type="checkbox"/>	<input type="checkbox"/>	<input type="checkbox"/>	<input type="checkbox"/>	<input type="checkbox"/>	<input type="checkbox"/>	<input type="checkbox"/>	<input type="checkbox"/>	<input type="checkbox"/>	<input type="checkbox"/>
Garnissage et couleur de face de siège: Cuir* Ceramic*	<input type="checkbox"/>	<input type="checkbox"/>	<input type="checkbox"/>	<input type="checkbox"/>	<input type="checkbox"/>	<input type="checkbox"/>	<input type="checkbox"/>	<input type="checkbox"/>	<input type="checkbox"/>	<input type="checkbox"/>	<input type="checkbox"/>
Garnissage et teinte des rembourrages latéraux: Cuir* Ceramic*	<input type="checkbox"/>	<input type="checkbox"/>	<input type="checkbox"/>	<input type="checkbox"/>	<input type="checkbox"/>	<input type="checkbox"/>	<input type="checkbox"/>	<input type="checkbox"/>	<input type="checkbox"/>	<input type="checkbox"/>	<input type="checkbox"/>
Couleur de tableau de bord – Haut: Noir	<input type="checkbox"/>	<input type="checkbox"/>	<input type="checkbox"/>	<input type="checkbox"/>	<input type="checkbox"/>	<input type="checkbox"/>	<input type="checkbox"/>	<input type="checkbox"/>	<input type="checkbox"/>	<input type="checkbox"/>	<input type="checkbox"/>
Couleur de tableau de bord – Bas: Ceramic	<input type="checkbox"/>	<input type="checkbox"/>	<input type="checkbox"/>	<input type="checkbox"/>	<input type="checkbox"/>	<input type="checkbox"/>	<input type="checkbox"/>	<input type="checkbox"/>	<input type="checkbox"/>	<input type="checkbox"/>	<input type="checkbox"/>
Garnissage et couleur de face de siège: Cuir* perforé Ceramic*	<input type="checkbox"/>	<input type="checkbox"/>	<input type="checkbox"/>	<input type="checkbox"/>	<input type="checkbox"/>	<input type="checkbox"/>	<input type="checkbox"/>	<input type="checkbox"/>	<input type="checkbox"/>	<input type="checkbox"/>	<input type="checkbox"/>
Garnissage et teinte des rembourrages latéraux: Cuir* Ceramic*	<input type="checkbox"/>	<input type="checkbox"/>	<input type="checkbox"/>	<input type="checkbox"/>	<input type="checkbox"/>	<input type="checkbox"/>	<input type="checkbox"/>	<input type="checkbox"/>	<input type="checkbox"/>	<input type="checkbox"/>	<input type="checkbox"/>
Couleur de tableau de bord – Haut: Noir	<input type="checkbox"/>	<input type="checkbox"/>	<input type="checkbox"/>	<input type="checkbox"/>	<input type="checkbox"/>	<input type="checkbox"/>	<input type="checkbox"/>	<input type="checkbox"/>	<input type="checkbox"/>	<input type="checkbox"/>	<input type="checkbox"/>
Couleur de tableau de bord – Bas: Ceramic	<input type="checkbox"/>	<input type="checkbox"/>	<input type="checkbox"/>	<input type="checkbox"/>	<input type="checkbox"/>	<input type="checkbox"/>	<input type="checkbox"/>	<input type="checkbox"/>	<input type="checkbox"/>	<input type="checkbox"/>	<input type="checkbox"/>
Garnissage et couleur de face de siège: Cuir* Tobacco*	<input type="checkbox"/>	<input type="checkbox"/>	<input type="checkbox"/>	<input type="checkbox"/>	<input type="checkbox"/>	<input type="checkbox"/>	<input type="checkbox"/>	<input type="checkbox"/>	<input type="checkbox"/>	<input type="checkbox"/>	<input type="checkbox"/>
Garnissage et teinte des rembourrages latéraux: Cuir* Tobacco*	<input type="checkbox"/>	<input type="checkbox"/>	<input type="checkbox"/>	<input type="checkbox"/>	<input type="checkbox"/>	<input type="checkbox"/>	<input type="checkbox"/>	<input type="checkbox"/>	<input type="checkbox"/>	<input type="checkbox"/>	<input type="checkbox"/>
Couleur de tableau de bord: Noir	<input type="checkbox"/>	<input type="checkbox"/>	<input type="checkbox"/>	<input type="checkbox"/>	<input type="checkbox"/>	<input type="checkbox"/>	<input type="checkbox"/>	<input type="checkbox"/>	<input type="checkbox"/>	<input type="checkbox"/>	<input type="checkbox"/>
Garnissage et couleur de face de siège: Cuir* perforé Tobacco*	<input type="checkbox"/>	<input type="checkbox"/>	<input type="checkbox"/>	<input type="checkbox"/>	<input type="checkbox"/>	<input type="checkbox"/>	<input type="checkbox"/>	<input type="checkbox"/>	<input type="checkbox"/>	<input type="checkbox"/>	<input type="checkbox"/>
Garnissage et teinte des rembourrages latéraux: Cuir* Tobacco*	<input type="checkbox"/>	<input type="checkbox"/>	<input type="checkbox"/>	<input type="checkbox"/>	<input type="checkbox"/>	<input type="checkbox"/>	<input type="checkbox"/>	<input type="checkbox"/>	<input type="checkbox"/>	<input type="checkbox"/>	<input type="checkbox"/>
Couleur de tableau de bord: Noir	<input type="checkbox"/>	<input type="checkbox"/>	<input type="checkbox"/>	<input type="checkbox"/>	<input type="checkbox"/>	<input type="checkbox"/>	<input type="checkbox"/>	<input type="checkbox"/>	<input type="checkbox"/>	<input type="checkbox"/>	<input type="checkbox"/>
Sport											
Garnissage et couleur de face de siège: Tissu Noir	<input checked="" type="checkbox"/>	<input type="checkbox"/>	<input type="checkbox"/>	<input type="checkbox"/>	<input type="checkbox"/>	<input type="checkbox"/>	<input type="checkbox"/>	<input type="checkbox"/>	<input type="checkbox"/>	<input type="checkbox"/>	<input type="checkbox"/>
Garnissage et teinte des rembourrages latéraux: Tissu Noir	<input checked="" type="checkbox"/>	<input type="checkbox"/>	<input type="checkbox"/>	<input type="checkbox"/>	<input type="checkbox"/>	<input type="checkbox"/>	<input type="checkbox"/>	<input type="checkbox"/>	<input type="checkbox"/>	<input type="checkbox"/>	<input type="checkbox"/>
Couleur de tableau de bord: Noir	<input checked="" type="checkbox"/>	<input type="checkbox"/>	<input type="checkbox"/>	<input type="checkbox"/>	<input type="checkbox"/>	<input type="checkbox"/>	<input type="checkbox"/>	<input type="checkbox"/>	<input type="checkbox"/>	<input type="checkbox"/>	<input type="checkbox"/>
Garnissage et couleur de face de siège: Cuir* suédine perforé Noir	<input type="checkbox"/>	<input type="checkbox"/>	<input type="checkbox"/>	<input type="checkbox"/>	<input type="checkbox"/>	<input type="checkbox"/>	<input type="checkbox"/>	<input type="checkbox"/>	<input type="checkbox"/>	<input type="checkbox"/>	<input type="checkbox"/>
Garnissage et teinte des rembourrages latéraux: Cuir* Noir	<input type="checkbox"/>	<input type="checkbox"/>	<input type="checkbox"/>	<input type="checkbox"/>	<input type="checkbox"/>	<input type="checkbox"/>	<input type="checkbox"/>	<input type="checkbox"/>	<input type="checkbox"/>	<input type="checkbox"/>	<input type="checkbox"/>
Couleur de tableau de bord: Noir	<input type="checkbox"/>	<input type="checkbox"/>	<input type="checkbox"/>	<input type="checkbox"/>	<input type="checkbox"/>	<input type="checkbox"/>	<input type="checkbox"/>	<input type="checkbox"/>	<input type="checkbox"/>	<input type="checkbox"/>	<input type="checkbox"/>
Vignale											
Garnissage et couleur de face de siège: Cuir* perforé Noir	<input type="checkbox"/>	<input checked="" type="checkbox"/>	<input type="checkbox"/>	<input type="checkbox"/>	<input type="checkbox"/>	<input type="checkbox"/>	<input type="checkbox"/>	<input type="checkbox"/>	<input type="checkbox"/>	<input type="checkbox"/>	<input type="checkbox"/>
Garnissage et teinte des rembourrages latéraux: Cuir* Noir	<input type="checkbox"/>	<input checked="" type="checkbox"/>	<input type="checkbox"/>	<input type="checkbox"/>	<input type="checkbox"/>	<input type="checkbox"/>	<input type="checkbox"/>	<input type="checkbox"/>	<input type="checkbox"/>	<input type="checkbox"/>	<input type="checkbox"/>
Tableau de bord: Cuir* étendu Noir	<input type="checkbox"/>	<input checked="" type="checkbox"/>	<input type="checkbox"/>	<input type="checkbox"/>	<input type="checkbox"/>	<input type="checkbox"/>	<input type="checkbox"/>	<input type="checkbox"/>	<input type="checkbox"/>	<input type="checkbox"/>	<input type="checkbox"/>
Garnissage et couleur de face de siège: Cuir* perforé Cachemire	<input type="checkbox"/>	<input checked="" type="checkbox"/>	<input type="checkbox"/>	<input type="checkbox"/>	<input type="checkbox"/>	<input type="checkbox"/>	<input checked="" type="checkbox"/>	<input type="checkbox"/>	<input type="checkbox"/>	<input type="checkbox"/>	<input type="checkbox"/>
Garnissage et teinte des rembourrages latéraux: Cuir* Cachemire	<input type="checkbox"/>	<input checked="" type="checkbox"/>	<input type="checkbox"/>	<input type="checkbox"/>	<input type="checkbox"/>	<input type="checkbox"/>	<input checked="" type="checkbox"/>	<input type="checkbox"/>	<input type="checkbox"/>	<input type="checkbox"/>	<input type="checkbox"/>
Couleur de tableau de bord: Cuir* étendu Noir	<input type="checkbox"/>	<input checked="" type="checkbox"/>	<input type="checkbox"/>	<input type="checkbox"/>	<input type="checkbox"/>	<input type="checkbox"/>	<input checked="" type="checkbox"/>	<input type="checkbox"/>	<input type="checkbox"/>	<input type="checkbox"/>	<input type="checkbox"/>

*Retrouvez sur www.ford.fr plus de détails sur le cuir utilisé dans nos véhicules.



20"
Jantes alliage 5x2 branches couleur Gris Tarnished Dark

S

- De série
- en option (supplément de coût)
- Inclus dans un pack d'options
- Td** Trend
- T** Titanium
- S** Sport
- V** Vignale

	Trend	Titanium	Sport	Vignale
Jantes alliage 19" 5 branches avec pneus 235/55 R19	<input checked="" type="checkbox"/>	<input type="checkbox"/>	<input type="checkbox"/>	<input type="checkbox"/>
Jantes alliage Premium 19" 5x2 branches avec pneus 235/55 R19	<input type="checkbox"/>	<input checked="" type="checkbox"/>	<input type="checkbox"/>	<input type="checkbox"/>
Jantes alliage 20" 5x2 branches avec pneus 255/45 R20	<input type="checkbox"/>	<input type="checkbox"/>	<input type="checkbox"/>	<input type="checkbox"/>
Jantes alliage 20" 5x2 branches peintes gris sombre avec pneus 255/45 R20	<input type="checkbox"/>	<input type="checkbox"/>	<input checked="" type="checkbox"/>	<input type="checkbox"/>
Jantes alliage 20" 10 branches chromées avec pneus 255/45 R20	<input type="checkbox"/>	<input type="checkbox"/>	<input type="checkbox"/>	<input checked="" type="checkbox"/>
Roue de secours galette	<input checked="" type="checkbox"/>	<input checked="" type="checkbox"/>	<input checked="" type="checkbox"/>	<input checked="" type="checkbox"/>



Ceintures de sécurité arrière avec airbag intégré

Ces ceintures innovantes permettent de répartir la force qui s'exerce sur le corps sur une surface 5 fois plus importante qu'une ceinture traditionnelle. Elles réduisent ainsi le risque de blessure des passagers arrière et limitent les mouvements de la nuque.



FORD EDGE Equipements de sécurité

	Finition Trend	Titanium	Sport	Vignale
Equipements de sécurité et aides à la conduite				
ABS avec répartiteur électronique de freinage (EBD)	<input checked="" type="checkbox"/>	<input checked="" type="checkbox"/>	<input checked="" type="checkbox"/>	<input checked="" type="checkbox"/>
Airbags frontaux conducteur et passager avant	<input checked="" type="checkbox"/>	<input checked="" type="checkbox"/>	<input checked="" type="checkbox"/>	<input checked="" type="checkbox"/>
Airbags latéraux conducteur et passager avant	<input checked="" type="checkbox"/>	<input checked="" type="checkbox"/>	<input checked="" type="checkbox"/>	<input checked="" type="checkbox"/>
Airbag genoux conducteur	<input checked="" type="checkbox"/>	<input checked="" type="checkbox"/>	<input checked="" type="checkbox"/>	<input checked="" type="checkbox"/>
Airbags rideaux 1ère et 2ème rangées	<input checked="" type="checkbox"/>	<input checked="" type="checkbox"/>	<input checked="" type="checkbox"/>	<input checked="" type="checkbox"/>
ESP avec aide au démarrage en côte	<input checked="" type="checkbox"/>	<input checked="" type="checkbox"/>	<input checked="" type="checkbox"/>	<input checked="" type="checkbox"/>
Système de prévention de collision et détection des piétons avec freinage automatique d'urgence	<input checked="" type="checkbox"/>	<input checked="" type="checkbox"/>	<input checked="" type="checkbox"/>	<input checked="" type="checkbox"/>
BLIS – surveillance des angles morts avec alerte de véhicule en approche – Cross Traffic Alert	<input checked="" type="checkbox"/>	<input type="checkbox"/>	<input type="checkbox"/>	<input type="checkbox"/>
Aide au maintien dans la voie (LKA)	<input checked="" type="checkbox"/>	<input checked="" type="checkbox"/>	<input checked="" type="checkbox"/>	<input checked="" type="checkbox"/>
Reconnaissance des panneaux de signalisation (TSR)	<input checked="" type="checkbox"/>	<input checked="" type="checkbox"/>	<input checked="" type="checkbox"/>	<input checked="" type="checkbox"/>
Ceintures de sécurité avec airbag intégrés (places extérieures arrière)	<input checked="" type="checkbox"/>	<input type="checkbox"/>	<input type="checkbox"/>	<input type="checkbox"/>

FORD EDGE Equipements de protection

	Trend	Titanium	Sport	Vignale
Sécurité				
Sécurité enfant avec verrouillage électrique des portes arrière	<input checked="" type="checkbox"/>	<input checked="" type="checkbox"/>	<input checked="" type="checkbox"/>	<input checked="" type="checkbox"/>
Alarme périmétrique (inclut le double verrouillage)	<input type="checkbox"/>	<input type="checkbox"/>	<input type="checkbox"/>	<input type="checkbox"/>

De série En option Inclus dans un pack d'options

Trend
Titanium
Sport
Vignale

Remarque : ne jamais placer un siège de sécurité enfant dos à la route sur le siège passager avant d'un véhicule dont l'airbag frontal passager n'est pas désactivé ou désactivable. L'endroit le plus sûr pour les enfants est la 2ème rangée de sièges, où ils doivent être attachés correctement.

Systèmes multimédias

	Trend	Titanium	Sport	Vignale
Ford SYNC 3 avec Bluetooth® et commandes vocales avancées, écran couleur 8", prise USB, 9 haut-parleurs et radionumérique DAB – Intègre AppLink, Apple Carplay et Android Auto	<input checked="" type="checkbox"/>	<input checked="" type="checkbox"/>	<input checked="" type="checkbox"/>	<input checked="" type="checkbox"/>
Ford SYNC 3 avec navigation, Bluetooth®, commandes vocales avancées, écran couleur 8", prise USB, 9 haut-parleurs et radionumérique DAB, info trafic (TMC) et accès aux points d'intérêt Michelin – Intègre AppLink, Apple Carplay et Android Auto	<input type="checkbox"/>	<input checked="" type="checkbox"/>	<input checked="" type="checkbox"/>	<input checked="" type="checkbox"/>
Ford SYNC 3 avec SONY Premium Sound System, navigation, Bluetooth®, commandes vocales avancées, écran couleur 8", prise USB, 12 haut-parleurs (dont un caisson de basse), radionumérique DAB, info trafic (TMC) et accès aux points d'intérêt Michelin – Intègre AppLink, Apple Carplay et Android Auto	<input type="checkbox"/>	<input type="checkbox"/>	<input checked="" type="checkbox"/>	<input checked="" type="checkbox"/>

	Toutes finitions
Ford Assistance - Assistance routière 7j/7, 24h/24 pendant 2 ans, kilométrage illimité	<input checked="" type="checkbox"/>
Ford Protect* - Contrat de garantie 3 ans / 100000 km (premier des deux termes échu) en vigueur à échéance de la garantie constructeur	<input type="checkbox"/>
Garantie peinture - 2 ans, kilométrage illimité**	<input checked="" type="checkbox"/>
Garantie anti corrosion - 12 ans, kilométrage illimité**	<input checked="" type="checkbox"/>

De série
 En option
 Inclus dans un pack d'options

*Soumis à conditions d'éligibilité
 **A compter de la date de première mise en circulation du véhicule. Certaines conditions s'appliquent.



Grille de séparation

Ce dispositif de retenue (qui s'enlève facilement lorsqu'il n'est pas utilisé) assure que les chiens ou les bagages restent bien dans l'espace de chargement. Un modèle s'adapte derrière les sièges de la première rangée et un autre est prévu pour ceux de la seconde rangée. (Accessoire*)

Attelage démontable sans outils

Cet attelage permet d'accroître les capacités de transport de votre Ford Edge. Le col de cygne peut être facilement retiré lorsqu'il n'est pas utilisé pour préserver les lignes de votre SUV.

(Option et accessoire*)



Barres de toit

Ces barres de toit robustes et verrouillables vous permettent de transporter diverses charges facilement et en toute sécurité. Uniquement en combinaison avec les barres de toit longitudinales. (Accessoire*, incompatible avec le toit panoramique)

Coffre de toit Thule®+

Dispositif conçu pour transporter une grande variété d'objets et les protéger contre les intempéries et le vol. La plupart des modèles proposent une double ouverture pour un accès facile. (Accessoire, disponible en plusieurs tailles)

Porte-skis/snowboards Thule®+

Cet élégant porte-skis entièrement verrouillable peut accueillir jusqu'à six paires de skis ou quatre snowboards. (Accessoire)

Porte-vélos de toit Thule®+

Emmenez votre vélo partout avec vous grâce aux porte-vélos de toit Thule®+. (Accessoire)

Défecteurs ClimAir®+

En diminuant les turbulences et le bruit, ce déflecteur permet de circuler confortablement avec les vitres avant abaissées, même sous une pluie légère. (Accessoire*)

Tapis de sol en caoutchouc pour l'avant et l'arrière

Marqués du logo Ford Edge, ces tapis de sol sont conçus sur mesure pour protéger parfaitement votre SUV de la saleté et de l'humidité. Solidement fixés au plancher de votre véhicule, ils ne peuvent ni glisser, ni entraver le déplacement des pédales. (Option et accessoire*)

Tapis de coffre réversible/dépliable

Ce tapis réversible offre le choix entre un côté moquette arborant le logo Ford Edge et un côté caoutchouc idéal pour transporter des objets mouillés ou sales. Il peut également se déplier pour protéger les sièges arrière lorsque ceux-ci sont rabattus. (Option et accessoire*)

Bac de coffre

Conçu sur mesure pour votre Ford Edge, ce bac de coffre assure une protection optimale contre la saleté, l'usure et l'humidité. (Accessoire*)

Protection de seuil de chargement ClimAir®+

Protège de l'usure et des rayures lors du chargement. (Accessoire)



Porte-vélos sur attelage Uebler®+

Porte-vélos sur attelage de haute qualité doté d'un mécanisme d'inclinaison pratique pour un accès simplifié au coffre. (Accessoire, disponible en plusieurs tailles)

Bavettes

Ces bavettes renforcées vous aident à garder votre Ford Edge propre en le protégeant des projections de la route et des gravillons. Disponibles en jeux pour l'avant et l'arrière. (Accessoire*, non disponible sur version Sport)

*Respecte les normes européennes ECE-R17.08/ISO 27955.

+Élément couvert par la garantie d'un fournisseur tiers. Consultez la quatrième de couverture pour plus d'informations.

*Disponible courant 2016. Plus d'accessoires pour votre Ford Edge sur www.fordaccessoires.fr

Pour une gamme d'objets de la marque Ford (des vêtements aux produits lifestyle en passant par les modèles réduits), rendez-vous sur www.fordlifestylecollection.com

FORD EDGE Et maintenant?



Essayer

Rendez-vous chez votre concessionnaire Ford pour essayer le nouveau Ford Edge. Pour trouver le concessionnaire le plus proche de chez vous : <http://www.ford.fr/SBE/DealerLocator/>



Configurer

Configurez votre nouveau Edge selon vos besoins, et découvrez-le sous toutes les coutures grâce au configurateur disponible sur www.ford.fr



Financer

Que vous soyez un particulier ou une entreprise, vous trouverez la solution de financement adaptée chez Ford Credit.

Pour vous particuliers, Ford Credit met à votre disposition une gamme complète de produits et services, conçus pour vous simplifier la vie, ménager votre budget, et garantir une totale sérénité.

Pour vous professionnels, Ford Lease vous propose des solutions de financements: location longue durée ou crédit-bail, nous vous conseillons sur les offres et services les plus adaptés aux besoins de votre entreprise.

Pour plus de renseignements, rendez-vous sur ford.fr.



Contacteur



Partager

Pour faire votre choix avec vos proches, téléchargez et partagez la eBrochure disponible sur www.ford.fr



Posséder

Lors de vos déplacements il y aura toujours un site Ford pour vous accueillir. Ford possède un vaste réseau de réparateur Ford agréé pour l'entretien de votre Ford Edge. Et, en cas d'accident, il n'y a pas meilleur endroit qu'un concessionnaire Ford pour remettre votre véhicule dans son état d'origine et sur la route dans les meilleurs délais.



Lorsque cette brochure ne vous sera plus utile, pensez à la faire recycler.



Ford et BP travaillent ensemble pour réduire les consommations de carburant et les émissions de CO₂.

Illustrations, descriptions et spécifications. Les informations contenues dans ce catalogue étaient exactes au moment de l'impression. Soucieux de faire constamment évoluer ses produits, Ford se réserve toutefois le droit de modifier à tout moment les spécifications, les couleurs et les prix des modèles et accessoires illustrés et décrits dans la présente publication. Pour obtenir les informations les plus récentes, adressez-vous à votre concessionnaire Ford. **Options :** dans ce catalogue, chaque fois qu'un élément est décrit comme une option ou un élément d'un pack d'option, cela signifie qu'il implique un supplément de coût par rapport au modèle de base, sauf mention contraire explicite. Tous les modèles et combinaisons de couleurs sont soumis à disponibilité. **Remarque :** certaines photos illustrent un modèle de pré-série ou ont été conçues sur ordinateur. Par conséquent, le design et les équipements du véhicule dans sa version définitive peuvent différer à certains égards. De plus, certains équipements présentés sur les véhicules peuvent être uniquement disponibles en option. **Remarque.** Ce catalogue présente des accessoires de marque Ford ainsi que différents produits soigneusement sélectionnés auprès de nos fournisseurs et proposés sous leur propre marque. **+**Tous les produits estampillés de la marque de nos fournisseurs sont soumis aux conditions de garantie de leurs fournisseurs respectifs et ne relèvent dès lors pas de la responsabilité de Ford. Tous renseignements disponibles auprès de votre concessionnaire Ford. **Remarque :** la marque et les logos Bluetooth® sont la propriété de Bluetooth SIG, Inc. L'utilisation de ces marques par Ford Motor Company fait l'objet d'une licence. La marque et les logos iPod sont la propriété de Apple Inc. Les autres marques déposées et marques commerciales appartiennent à leurs propriétaires respectifs. **Remarque :** Certains des équipements d'aide à la conduite et des équipements de sécurité décrits dans cette brochure fonctionnent à l'aide de détecteurs dont les performances peuvent être affectées par certaines conditions climatiques ou environnementales.

Publié par Ford Motor Company Limited,
Brentwood, Essex, Angleterre.
Enregistré en Angleterre sous le n° 235446.

BJN 205351. FoE F72E.
PN 674503/1116/15m/FRA fr
Novembre 2016.

© Ford Motor Company Limited.

