



NOUVEAU SUV PEUGEOT 3008

Tarifs, Équipements et Caractéristiques Techniques

Tarif VP 20D V1.0 applicable au 30 novembre 2020



ÉQUIPEMENTS DE SÉRIE	TARIFS	ÉQUIPEMENTS	TEINTES ET GARNISSAGES	OPTIONS	FINANCEMENTS	SERVICES	CARACTÉRISTIQUES TECHNIQUES	DIMENSIONS									
<h2>SUV 3008 PRINCIPAUX ÉQUIPEMENTS DE SÉRIE PAR FINITION</h2>																	
<h3>ACTIVE</h3>			<h3>ACTIVE PACK</h3>			<h3>ALLURE</h3>			<h3>ALLURE PACK</h3>			<h3>GT</h3>			<h3>GT PACK</h3>		
<h4>SÉCURITÉ</h4>																	
<ul style="list-style-type: none"> - 6 Airbags (frontaux / latéraux / rideaux) - Frein de stationnement électrique avec assistant de démarrage en pente - Projecteurs 'Peugeot LED Technology' 			<ul style="list-style-type: none"> - HYBRID : Avertisseur sonore extérieur - HYBRID : Chargeur 3,7 kW + Cable de recharge T2 avec prise murale 			<ul style="list-style-type: none"> - Projecteurs 'Peugeot Full LED Technology' avec Eclairage Virage Statique 											
<h4>ASSISTANCES À LA CONDUITE & AIDES À LA MANŒUVRE</h4>																	
<ul style="list-style-type: none"> - Pack Safety : Active Safety Brake avec Distance Alert - Alerte de franchissement involontaire de ligne - Avertisseur de temps de conduite - Aide au stationnement arrière - Reconnaissance étendue des panneaux de signalisation - Régulateur / limiteur de vitesse avec Préconisation - Limitation de Vitesse 			<ul style="list-style-type: none"> - Aide au stationnement avant - Visiopark 1 * 			<ul style="list-style-type: none"> - Pack Safety Plus * 			<ul style="list-style-type: none"> - Pack Drive Assist (BVM) * - Pack Drive Assist Plus (EAT8) * 			<ul style="list-style-type: none"> - Pack City 2 * 					
<h4>JANTES, ESTHÉTIQUE EXTÉRIEURE & INTÉRIEURE</h4>																	
<ul style="list-style-type: none"> - Jantes alliage 17" 'Chicago' - Calandre à damier chromé - Coques de rétroviseurs extérieurs et poignées de portes couleur carrosserie - Enjoliveurs d'arcs de pavillon en inox - Inserts d'ailes avant chromés - Sabot de pare-choc avant gris métallisé - Décors de planche de bord et panneaux de portes aspect carbone - Volant croûte de cuir à commandes intégrées 			<ul style="list-style-type: none"> - Jantes alliage 18" 'Detroit' Gris Storm bi-ton diamantées - Enjoliveurs en inox sur les protecteurs de bas de portes - Bandeau de pare-choc arrière chromé - Volant cuir fleur 			<ul style="list-style-type: none"> - Jantes alliage 18" 'Detroit' Noir Onyx bi-ton diamantées - Barres de toit en aluminium - Décors de planche de bord et panneaux de portes en maille 'Brumeo' - Pack Eclairage d'ambiance 			<ul style="list-style-type: none"> - Jantes alliage 19" 'San Francisco' Noir Onyx mat bi-ton diamantées - Calandre GT avec design évolutif chromé - Canules d'échappement de style chromées - Coques de rétroviseurs extérieurs noires - Jons de vitres latérales en inox - Toit 'Black Diamond' (toit Noir Perla Nera) - Décors de planche de bord et panneaux de portes Alcantara® 'Gris Greval' - Habitacle et ciel de pavillon Noir Mistral - Pédalier et repose-pied en aluminium - Planche de bord surpiquée - Volant cuir fleur perforé avec bagues chromées et badge GT 								
<h4>CONFORT</h4>																	
<ul style="list-style-type: none"> - Air conditionné automatique bi-zone - Démarrage mains libres - Lève-vitres avant et arrière électriques et séquentiels avec antipincement - Pack Visibilité * - Rétroviseurs extérieurs électriques dégivrants 			<ul style="list-style-type: none"> - Rétroviseurs extérieurs rabattables électriquement avec éclairage d'accueil LED 			<ul style="list-style-type: none"> - HYBRID : Rétroviseur intérieur photosensible sans cadre et témoin lumineux mode Electric - HYBRID : Vitres avant feuilletées acoustiques - Vitres latérales arrière et lunette arrière surteintées 			<ul style="list-style-type: none"> - Accès et démarrage mains libres 			<ul style="list-style-type: none"> - Rétroviseur intérieur photosensible sans cadre - Hayon motorisé mains libres 					
<h4>GARNISSAGES & SIÈGES</h4>																	
<ul style="list-style-type: none"> - Sellerie tissu 'Meco' - Réglage en hauteur des sièges conducteur et passager 			<ul style="list-style-type: none"> - Sellerie TEP & tissu 'Colyn' - Réglage lombaire du siège conducteur 			<ul style="list-style-type: none"> - Mise en tablette du siège passager avant 			<ul style="list-style-type: none"> - Sellerie TEP & Alcantara® Noir Mistral - HYBRID : Sellerie TEP & Alcantara® Gris Greval - Pack Electrique & Massages * 								
<h4>MULTIMÉDIA & NAVIGATION</h4>																	
<ul style="list-style-type: none"> - Combiné numérique tête haute avec haute qualité d'affichage - Ecran tactile capacitif 8" avec 'Toggles Switches' - Radio, 6 haut-parleurs, Bluetooth, 1 prise USB - Fonction DAB (Radio Numérique Terrestre) 			<ul style="list-style-type: none"> - Mirror Screen - Ecran tactile capacitif 10" HD - Peugeot Connect * 			<ul style="list-style-type: none"> - Prises USB de charge (x2) au 2nd rang 			<ul style="list-style-type: none"> - Système Hi-Fi Premium FOCAL® 								

Pack City 2 : Park Assist (assistance active au stationnement en créneau ou en bataille), Visiopark 2 (caméras avant et de recul avec restitution sur l'écran tactile d'une vue avant ou arrière, et d'une vue de dessus de l'environnement du véhicule sur 360°)

Pack Drive Assist : Régulateur de vitesse adaptatif avec fonction 30 (ACC 30)

Pack Drive Assist Plus : Régulateur de vitesse adaptatif avec fonction Stop & GO (ACC Stop & GO) couplé à l'aide au maintien de la position dans la voie (Lane Positioning Assist)

Pack Electrique & Massage : siège conducteur 'AGR' à réglages électriques (8 voies) et 2 mémorisations des réglages, siège passager avec réglage électrique de l'inclinaison de l'assise, sièges avant chauffants avec réglage électrique du support lombaire (4 voies) et réglage mécanique de la longueur de l'assise, sièges avant massants multi-points (8 poches mécaniques - 5 programmes sélectionnables)

Pack Safety Plus : Active Safety Brake avec Distance Alert, Alerte active de franchissement involontaire de ligne, Système actif de surveillance d'angle mort, Alerte attention conducteur, Commutation automatique des feux de route

Pack Visibilité : allumage automatique des feux de croisement, essuie-vitre avant à déclenchement automatique, éclairage d'accompagnement automatique et rétroviseur intérieur photosensible

Peugeot Connect : Navigation connectée 3D avec reconnaissance vocale, abonnement de 3 ans inclus aux services de Navigation connectée (TOMTOM Traffic, Prix Carburants, Parkings, Météo, Recherche Locale), SOS et Assistance, Teleservices

Visiopark 1 : caméra de recul avec restitution sur l'écran tactile d'une vue arrière, et d'une vue de dessus de l'environnement arrière du véhicule

SERIE SPECIALE ROADTRIP

ROADTRIP

Équipements supplémentaires de la série spéciale ROADTRIP par rapport à la finition Allure.

DESIGN EXTERIEUR



EQUIPEMENTS & STYLE

- Accès et démarrage mains libres
- Mise en tablette du siège passager avant
- Sellerie TEP / Tissu / Alcantara avec surpiques grises et orange

EQUIPEMENTS & STYLE

- Barres de toit en aluminium
- Pack Look Intérieur (pédalier et seuil de porte inox)
- Tapis de sol 'ROADTRIP'

EQUIPEMENTS & STYLE

- Toit Black Diamond
- Pack Eclairage d'ambiance
- Décors en maille 'Brumeo'



Badge 'ROADTRIP'



Étiquette 'ROADTRIP'

DESIGN INTERIEUR



TARIFS NOUVEAU SUV 3008 (Prix Conseillés TTC)

Prix Conseillés TTC



PLUG-IN HYBRID ESSENCE

HYBRID4 300 e-EAT8	29-31	11	-2000€***			50 600 € 1PP8 SY R NK 2 B0 A0 E0	51 100 € 1PP8 SY S NK 2 B0 A0 E0	51 750 € 1PP8 SY S NK 2 B0 YW E0	53 300 € 1PP8 SY U NK 2 B0 A0 E0	55 400 € 1PP8 SY Z NK 2 B0 A0 E0
HYBRID 225 e-EAT8	30-32	10	-2000€***			45 100 € 1PP8 SY R NK A B0 A0 E0	45 600 € 1PP8 SY S NK A B0 A0 E0	46 250 € 1PP8 SY S NK A B0 YW E0	47 800 € 1PP8 SY U NK A B0 A0 E0	49 900 € 1PP8 SY Z NK A B0 A0 E0

DIESEL

BlueHdi 180 S&S EAT8	163-165	9	1276-1504€				41 300 € 1PP8 SY Q KA 1 B0 A0 E0		43 500 € 1PP8 SY T KA 1 B0 A0 E0	45 600 € 1PP8 SY V KA 1 B0 A0 E0
BlueHdi 130 S&S EAT8	136-138	7	0-50€		36 000 € 1PP8 SY L MK 1 B0 A0 E0	38 400 € 1PP8 SY P MK 1 B0 A0 E0	38 900 € 1PP8 SY Q MK 1 B0 A0 E0	39 550 € 1PP8 SY Q MK 1 B0 YW E0	41 100 € 1PP8 SY T MK 1 B0 A0 E0	43 200 € 1PP8 SY V MK 1 B0 A0 E0
BlueHdi 130 S&S BVM6	129-132	7		33 450 € 1PP8 SY H MK K B0 A0 E0	33 950 € 1PP8 SY L MK K B0 A0 E0	36 350 € 1PP8 SY P MK K B0 A0 E0	36 850 € 1PP8 SY Q MK K B0 A0 E0	37 500 € 1PP8 SY Q MK K B0 YW E0	39 050 € 1PP8 SY T MK K B0 A0 E0	

ESSENCE

PureTech 180 S&S EAT8	156-158	10	650-818€						41 300 € 1PP8 SY T NS 1 B0 A0 E0	43 400 € 1PP8 SY V NS 1 B0 A0 E0
PureTech 130 S&S EAT8	146-149	7	230-280€		33 600 € 1PP8 SY L NP 1 B0 A0 E0	36 000 € 1PP8 SY P NP 1 B0 A0 E0	36 500 € 1PP8 SY Q NP 1 B0 A0 E0	37 150 € 1PP8 SY Q NP 1 B0 YW E0	38 700 € 1PP8 SY T NP 1 B0 A0 E0	40 200 € 1PP8 SY V NP 1 B0 A0 E0
PureTech 130 S&S BVM6	140-145	7	100-210€	31 050 € 1PP8 SY H NP K B0 A0 E0	31 550 € 1PP8 SY L NP K B0 A0 E0	33 950 € 1PP8 SY P NP K B0 A0 E0	34 450 € 1PP8 SY Q NP K B0 A0 E0	35 100 € 1PP8 SY Q NP K B0 YW E0	36 650 € 1PP8 SY T NP K B0 A0 E0	

* Emissions de CO2 WLTP mixte minimum - maximum sur le moteur. Les émissions en CO2 du véhicule dépendent de la version choisie ainsi que des options présentes sur le véhicule.

** Bonus/Malus : Montants communiqués suivant les dispositions législatives et réglementaires en vigueur.

***: Valeur maximale du bonus écologique, pouvant varier en fonction du prix facturé (véhicule et options hors frais de mise à la route). Pour toute précision, se référer au décret d'application

(1) Les émissions de CO2 renseignées sont mixtes et exprimées en grammes par kilomètre. Les valeurs de consommation de carburant et d'émissions de CO2 indiquées sont conformes à l'homologation WLTP (Règlement UE 2017/948). Depuis 1er septembre 2018, les véhicules neufs sont réceptionnés sur la base de la procédure d'essai harmonisée au niveau mondial pour les véhicules légers (WLTP), qui est une nouvelle procédure d'essai plus réaliste permettant de mesurer la consommation de carburant et les émissions de CO2. Cette procédure WLTP remplace complètement le nouveau cycle européen de conduite (NEDC), qui était la procédure d'essai utilisée précédemment. Les conditions d'essai étant plus réalistes, la consommation de carburant et les émissions de CO2 mesurées selon la procédure WLTP sont, dans de nombreux cas, plus élevées que celles mesurées selon la procédure NEDC. Les valeurs de consommation de carburant et d'émissions de CO2 peuvent varier en fonction des équipements spécifiques, des options et des types de pneumatiques. Veuillez à vous rapprocher de votre point de vente pour plus de renseignements. Plus d'informations sur www.peugeot.fr

Prix Conseillés TTC : Le tarif comprend les frais de transport, de préparation, le jeu de plaques d'immatriculation définitives (pose comprise) et 5 litres de carburant. La carte grise est à la charge de l'acheteur. Ce tarif conseillé est susceptible d'évoluer. Nous vous invitons à consulter votre point de vente pour qu'il vous communique les prix en vigueur et l'offre disponible au moment de l'achat. Ces prix publics conseillés s'entendent en Euros (EUR) avec TVA incluse au taux de 20%.

ÉQUIPEMENTS DE SÉRIE	TARIFS	ÉQUIPEMENTS	TEINTES ET GARNISSAGES	OPTIONS	FINANCEMENTS	SERVICES	CARACTÉRISTIQUES TECHNIQUES	DIMENSIONS
----------------------	--------	-------------	------------------------	---------	--------------	----------	-----------------------------	------------

ÉQUIPEMENTS

SÉCURITÉ

	ACTIVE	ACTIVE PACK	ALLURE	ALLURE PACK	GT	GT PACK
Airbags frontaux conducteur et passager adaptatifs (passager neutralisable par clé), airbags latéraux conducteur et passager avant, airbags rideaux de tête aux places avant et arrière	●		●		●	
Appuis-tête à sécurité optimisée réglables en hauteur sur les sièges conducteur et passager avant ainsi que les places latérales arrière	●		●		●	
AVAS : système d'alerte sonore du véhicule émis à faible allure en roulage électrique, audible depuis l'extérieur pour la sécurité des piétons. De série sur versions HYBRID uniquement	-		●		●	
Ceintures de sécurité avant trois points à enrouleur, réglables en hauteur avec prétensionneurs et limiteurs d'effort	●		●		●	
Ceintures de sécurité arrière trois points à enrouleur (x3) au deuxième rang, avec prétensionneurs et limiteurs d'effort aux places latérales	●		●		●	
Contrôle dynamique de stabilité CDS avec antipatinage électronique ASR	●		●		●	
Détection de sous-gonflage indirecte	●		●		●	
Ecrous antivol ⁽¹⁾	-		○		○	●
Fixations pour trois sièges enfants suivant norme ISOFIX aux places passager avant et latérales arrière	●		●		●	
Frein de stationnement électrique avec aide au démarrage en pente	●		●		●	
Indicateur de rapport conseillé	●		●		●	
Kit de dépannage pneumatique : compresseur 12 volts, flacon de produit de colmatage, anneau de remorquage, deux cales de roue, manivelle de frein de stationnement électrique	●		●		●	
Projecteurs 'Peugeot LED Technology' avec feux diurnes à LED sous projecteurs	●		●		-	
Projecteurs 'Peugeot Full LED Technology' avec correction automatique de site, fonction Eclairage Virage Statique, 'Foggy Mode' et feux diurnes à LED prolongés dans les projecteurs	-		-		●	
Sécurité enfant électrique des vitres arrière	●		●		●	
Sélecteur de modes (Electric, Hybrid, Sport) pour versions HYBRID 225	-		●		●	
Sélecteur de modes (Electric, Hybrid, Sport, 4WD) & Hill Assist Descent Control pour version HYBRID4 300	-		●		●	
Système d'antiblocage des roues ABS avec répartiteur électronique de freinage REF et assistance au freinage d'urgence AFU	●		●		●	
Trappe de recharge électrique sur l'aile arrière gauche, avec indicateur lumineux d'état de recharge sur HYBRID uniquement	-		●		●	
Verrouillage automatique de tous les ouvrants en roulant	●		●		●	

ASSISTANCES À LA CONDUITE

Alerte de franchissement involontaire de ligne	●		-		-	
Avertisseur de temps de conduite	●		●		●	
Pack Safety : Active Safety Brake avec Distance Alert	●					
Pack Safety Plus : Active Safety Brake avec Distance Alert, Alerte active de franchissement involontaire de ligne et bas-côté, Système actif de surveillance d'angle mort, Alerte attention conducteur, Commutation automatique des feux de route	-		●		●	
Pack Drive Assist : Active Safety Brake avec Distance Alert, Régulateur de vitesse adaptatif avec fonction 30 (ACC 30) ⁽²⁾	-		-	○	●	-
Pack Drive Assist Plus: Active Safety Brake avec Distance Alert, régulateur de vitesse adaptatif avec fonction Stop & GO (ACC Stop & GO) couplé à l'aide au maintien de la position dans la voie (Lane Positioning Assist) ⁽³⁾	-		-	○	●	
Reconnaissance étendue des panneaux (Stop, Sens interdit, ...) et préconisation de vitesse	●		●		●	
Régulateur / limiteur de vitesse	●		●		●	

(1) Lié à l'option Alarme

(2) Disponible sur motorisations BVM

(3) Disponible sur motorisations EAT8

● : Série ○ : Option - : Indisponible

ÉQUIPEMENTS

AIDES À LA MANŒUVRE

Aide graphique et sonore au stationnement arrière

Pack City 1 : aide graphique et sonore au stationnement avant, Visiopark 1 (caméra de recul avec restitution sur l'écran tactile d'une vue arrière, et d'une vue de dessus de l'environnement arrière du véhicule)

Pack City 2 : Park Assist (assistance active au stationnement en créneau ou en bataille), Visiopark 2 (caméras avant et de recul avec restitution sur l'écran tactile d'une vue avant ou arrière, et d'une vue de dessus de l'environnement du véhicule sur 360°)

	ACTIVE	ACTIVE PACK	ALLURE	ALLURE PACK	GT	GT PACK
Aide graphique et sonore au stationnement arrière		●		●		●
Pack City 1 : aide graphique et sonore au stationnement avant, Visiopark 1 (caméra de recul avec restitution sur l'écran tactile d'une vue arrière, et d'une vue de dessus de l'environnement arrière du véhicule)	-	●		●		●
Pack City 2 : Park Assist (assistance active au stationnement en créneau ou en bataille), Visiopark 2 (caméras avant et de recul avec restitution sur l'écran tactile d'une vue avant ou arrière, et d'une vue de dessus de l'environnement du véhicule sur 360°)	-		-	○	○	●

ESTHÉTIQUE EXTÉRIEURE

Badge 'HYBRID' / 'HYBRID4' sur ailes avant et volet de coffre

Bandeau de pare-choc arrière chromé

Barres de toit longitudinales profilées en aluminium

Calandre à damier chromé

Calandre GT avec design évolutif chromé

Canules d'échappement de style chromées

Coques de rétroviseurs extérieurs de la couleur de la carrosserie

Coques de rétroviseurs extérieurs Noir Perla Nera⁽¹⁾

Enjoliveurs d'arc de pavillon en inox

Enjoliveurs en inox sur les protecteurs de bas de portes

Inserts d'ailes avant chromés

Joncs de vitres latérales en inox

Passages de roues rapportés noirs

Peinture métallisée gratuite (Bleu Célébes)

Sabot de pare-choc avant gris métalisé

Toit 'Black Diamond' (toit Noir Perla Nera)

Badge 'HYBRID' / 'HYBRID4' sur ailes avant et volet de coffre	-			●		●
Bandeau de pare-choc arrière chromé	-			●		●
Barres de toit longitudinales profilées en aluminium	-		-	●		●
Calandre à damier chromé	●			●		-
Calandre GT avec design évolutif chromé	-		-	●		●
Canules d'échappement de style chromées	-		-	●		●
Coques de rétroviseurs extérieurs de la couleur de la carrosserie	●			●		-
Coques de rétroviseurs extérieurs Noir Perla Nera ⁽¹⁾	-		-	○		●
Enjoliveurs d'arc de pavillon en inox	●			●		●
Enjoliveurs en inox sur les protecteurs de bas de portes	-			●		●
Inserts d'ailes avant chromés	●			●		●
Joncs de vitres latérales en inox	-		-	●		●
Passages de roues rapportés noirs	●			●		●
Peinture métallisée gratuite (Bleu Célébes)	●			●		●
Sabot de pare-choc avant gris métalisé	●			●		●
Toit 'Black Diamond' (toit Noir Perla Nera)	-		-	○		●

JANTES & ROUES

Jantes alliage 17" 'Chicago'

Jantes alliage 18" 'Detroit' bi-ton diamantées Gris Storm

Jantes alliage 18" 'Detroit' bi-ton diamantées Noir Onyx

Jantes alliage 19" 'San Francisco' bi-ton diamantées Noir Onyx mat

Jantes alliage 17" 'Chicago'	●			-		-
Jantes alliage 18" 'Detroit' bi-ton diamantées Gris Storm	-			●		-
Jantes alliage 18" 'Detroit' bi-ton diamantées Noir Onyx	-			-	●	-
Jantes alliage 19" 'San Francisco' bi-ton diamantées Noir Onyx mat	-			-	-	●

(1) Lié à l'option Toit 'Black Diamond'

● : Série ○ : Option - : Indisponible



Jantes 17" 'Chicago'



Jantes 18" 'Detroit' Gris Storm



Jantes 18" 'Detroit' Noir Onyx



Jantes 19" 'San Francisco' Noir Onyx mat

EQUIPEMENTS

ESTHÉTIQUE INTÉRIÈRE

	ACTIVE	ACTIVE PACK	ALLURE	ALLURE PACK	GT	GT PACK
Commandes de lève-vitres avec inserts chromés	-	-	-	-	●	-
Décors intérieurs (baguettes de planche de bord et panneaux de portes, enjoliveur de console) chromés	●	-	●	-	●	-
Décors de planche de bord et panneaux de portes aspect carbone	●	-	●	-	-	-
Décors de planche de bord et panneaux de portes en maille 'Brumeo'	-	-	○ ⁽²⁾	●	-	-
Décors de planche de bord et panneaux de portes Alcantara® Gris Greval	-	-	-	-	●	-
Habitacle et ciel de pavillon Noir Mistral	-	-	-	-	●	-
Planche de bord surpiquée	-	-	-	-	●	-
Pédalier et repose-pied conducteur en aluminium	-	-	-	-	●	-
Seuils de portes avant en inox	-	-	-	-	●	-
Surtapis avant et arrière	-	-	○ ⁽²⁾	-	●	-
'Toggle Switches' chromés (touches 'piano' d'activation des fonctions de l'écran tactile)	●	-	●	-	●	-
Volant croûte de cuir	●	-	-	-	-	-
Volant cuir fleur	-	-	●	-	-	-
Volant cuir fleur perforé avec bagues chromées et badge GT	-	-	-	-	●	-

GARNISSAGES & SIÈGES

Sellerie Textile 'Meco'	●	-	-	-	-	-
Sellerie TEP & Tissu 'Colyn'	-	-	●	-	-	-
Sellerie TEP & Alcantara® Mistral	-	-	-	-	●	-
Sellerie TEP & Alcantara® Greval sur HYBRID uniquement	-	-	-	-	●	-
Banquette rabattable 1/3 - 2/3 (modularité 'Magic Flat')	●	-	-	-	-	-
Banquette rabattable 1/3 - 2/3 (modularité 'Magic Flat' et commandes dans le coffre) avec accoudoir et trappe à skis	-	-	●	-	●	-
Banquette rabattable 1/3 - 2/3 (commandes dans le coffre) avec accoudoir et trappe à skis sur HYBRID uniquement	-	-	●	-	●	-
Sièges conducteur et passager mécaniques réglables en hauteur	●	-	●	-	●	-
Siège conducteur mécanique avec réglage lombaire	-	-	●	-	●	-
Siège passager avant avec mise en tablette	-	-	-	●	-	●
Sièges avant chauffants	○	-	○	-	○	●
Pack Electrique & Massages : siège conducteur 'AGR' à réglages électriques (8 voies) et 2 mémorisations des réglages, siège passager avec réglage électrique de l'inclinaison de l'assise, sièges avant chauffants avec réglage électrique du support lombaire (4 voies) et réglage mécanique de la longueur de l'assise, sièges avant massants multi-points (8 poches pneumatiques - 5 programmes sélectionnables)	-	-	-	-	○	●

* Aktion Gesunder Rücken (Association Allemande pour la santé du dos)

(1) Lié à l'option Toit 'Black Diamond'

(2) Lié à l'option Pack Cuir 'Nappa'



Sellerie TEP & Alcantara® Greval

● : Série ○ : Option - : Indisponible

ÉQUIPEMENTS

CONFORT

	ACTIVE	ACTIVE PACK	ALLURE	ALLURE PACK	GT	GT PACK
Démarrage mains libres	●		●	-	-	
Accès et démarrage mains libres	-		-	●	●	
Accoudoir central avant à ouverture papillon, avec compartiment de rangement éclairé et réfrigérable	●		●	●	●	
Air conditionné automatique bi-zone avec aérateurs aux places arrière	●		●	●	●	
Boîte à gants floquée et éclairée	●		●	●	●	
Commande de verrouillage à distance (deux télécommandes)	●		●	●	●	
Direction assistée électrique, avec colonne de direction réglable en hauteur et profondeur (mécanique)	●		●	●	●	
Eco Mode pour les motorisations à boîte manuelle	●		●	●	-	
Drive Mode : Choix de 2 modes de conduite (Eco ou Sport) pour les motorisations à boîte automatique	●		●	●	●	
Driver Sport Pack : Sonorité du moteur amplifiée et plus sportive, pédale d'accélérateur plus réactive, direction assistée plus sportive, passage de vitesses sport (pour les motorisations à boîte automatique). Possibilité d'affichage des paramètres véhicule dans le combiné numérique tête haute.	-		-	-	●	
Eclairage intérieur à LED : plafonniers (et rangements sur GT)	-		●	●	●	
Essuie-vitre avant avec système de lavage 'Magic Wash'	●		●	●	●	
Essuie-vitre arrière avec enclenchement automatique en marche arrière	●		●	●	●	
Hayon mains libres : volet de coffre motorisé avec accès mains libres	-		-	○	○	●
Lève-vitres avant et arrière électriques et séquentiels avec antipincement	●		●	●	●	
Lunette arrière chauffante avec antennes sérigraphiées	●		●	●	●	
Miroirs de courtoisie éclairés	-		●	●	●	
Peugeot i-Cockpit® : combiné tête haute numérique haute qualité d'affichage, écran tactile capacitif 8" et volant compact multi-fonctions	●		-	-	-	
Peugeot i-Cockpit® : combiné tête haute numérique haute qualité d'affichage, écran tactile capacitif 10" HD et volant compact multi-fonctions	-	○ ⁽¹⁾	●	●	●	
Pack Eclairage d'ambiance : LED d'ambiance dans plafonnier avant, éclairage à LED des caves à pied, du porte-gobelets et des panneaux de portes avant	-		-	●	●	
Pack Visibilité : allumage automatique des feux de croisement, essuie-vitre avant à déclenchement automatique, éclairage d'accompagnement automatique, rétroviseur intérieur photosensible	●		●	●	●	
Plafonnier avec spots de lecture avant (x2) et arrière (x2)	●		●	●	●	
Plancher de coffre deux positions. HYBRID: Incompatible	●		●	●	●	
Plancher de coffre fixe avec articulation pour accès au coffre de rangement du câble de recharge sur HYBRID uniquement	-		●	●	●	
Poches / filets aumônières au dos des sièges avant	●		●	●	●	
Rétroviseurs extérieurs électriques et dégivrants	●		●	●	●	
Rétroviseurs extérieurs rabattables électriquement avec éclairage d'accueil à LED	-	●	●	●	●	
Rétroviseur intérieur photosensible sans cadre	-		-	●	●	
Rétroviseur intérieur photosensible sans cadre, avec témoin lumineux de roulage en mode Electric sur HYBRID	-		●	●	●	
Vitres avant feuilletées acoustiques série ALLURE à GT sur HYBRID uniquement	-		●	●	● / ○ ⁽³⁾	●
Vitres latérales arrière et lunette arrière surteintées	-		●	●	●	

(1) Lié à l'option Navigation 3D connectée

(2) Disponible uniquement sur Puretech 180 S&S EAT8, BlueHDi 180 S&S EAT8 et HYBRID. Incompatible avec option Alarme sur versions HYBRID

(3) Lié à l'option Système Premium Hi-Fi FOCAL®

● : Série ○ : Option - : Indisponible

ÉQUIPEMENTS

MULTIMEDIA & NAVIGATION

	ACTIVE	ACTIVE PACK	ALLURE	ALLURE PACK	GT	GT PACK
Prise USB (dans la zone connectique)	●		●		●	
Prises USB de charge (x2) au 2 nd rang	-		○ ⁽¹⁾		●	
Prises 12V (x3 : zone connectique, arrière de console et coffre)	●		●		●	
Radio avec fonction DAB (Radio Numérique Terrestre), bi-tuner compatible MP3 et connectivité Bluetooth (audio streaming, kit mains libres), avec commandes au volant, 6 HP, écran tactile capacitif 8"	●		-		-	
Radio avec fonction DAB (Radio Numérique Terrestre), bi-tuner compatible MP3 et connectivité Bluetooth (audio streaming, kit mains libres), avec commandes au volant, 6 HP, écran tactile capacitif 10" HD	-	○ ⁽²⁾	●		●	
Fonction 'Mirror Screen' (Apple Carplay™ / Android Auto)	-	●	●		●	
Système Hi-Fi Premium FOCAL® - La signature acoustique française : Technologies exclusives FOCAL® 10 haut-parleurs	-		-		○	●
PEUGEOT Connect SOS & Assistance et Teleservices SOS & Assistance : Appel d'urgence automatique ou manuel par push SOS, et mise en relation directe avec la plateforme d'assistance PEUGEOT (24h/24 - 7j/7) Teleservices: Détection du besoin d'une intervention technique ou d'une opération d'entretien périodique et transmission au réseau PEUGEOT pour prise de rendez-vous	-	○	●		●	
Navigation 3D connectée avec reconnaissance vocale, écran tactile capacitif 10" HD Cartographie Europe Services de Navigation connectée TomTom® (TomTom® Traffic, Prix Carburant, Parkings, Météo, Recherche Locale), abonnement 3 ans inclus Alertes Zones de Danger, abonnement de 3 ans inclus Connexion automatique et permanente via carte SIM intégrée au véhicule	-	○	●		●	

FONCTIONS REMOTE** SUR PLUG-IN HYBRID ESSENCE

Contrôle de la charge de la batterie à distance	-		●		●	
Pré-chauffage / climatisation du véhicule à distance	-		●		●	

(1) Lié à l'option Recharge smartphone sans fil

(2) Lié à l'option Navigation 3D connectée

* Norme Qi. Pour connaître les smartphones compatibles, consultez votre point de vente.

** Accessibles depuis votre espace personnel MyPeugeot (sur le site Internet Peugeot ou sur l'application mobile MyPeugeot)

● : Série ○ : Option - : Indisponible



Fonctions Remote

TEINTES & GARNISSAGES

FINITION	ACTIVE PACK	ALLURE PACK			ROADTRIP		GT PACK			
	ACTIVE	ALLURE					HYBRID			
Garnissage	Tissu 'Meco' Mistral 47FX	TEP & Tissu 'Colyn' Mistral 48FQ	Cuir 'Nappa' Mistral 8DFX	Mi TEP Mistral / Tissu 'Casual' et Alcantara® Mistral JUFH	Cuir Nappa Mistral 8DFX	TEP & Alcantara® Mistral 0JFI	TEP & Alcantara® Greval 0JFY	Cuir 'Nappa' Mistral 8DFX	Cuir 'Nappa' Rouge 8DFJ	
Surpiqûres	Goa	Vert Mint	Tramontane	Orange Sunset/Tramontane	Tramontane	Aikinite		Tramontane	Aikinite	
Moquette / Pavillon	Mistral / Salin	Mistral / Salin		Mistral / Mistral		Mistral / Mistral				

TEINTES MÉTALLISÉES

Bleu Célèbes M0SY	●	●	○	●	○	●	●	○	○
Gris Artense M0F4	○	○	○	○	○	○	○	○	○
Gris Platinum M0VL	○	○	○	○	○	○	○	○	○
Noir Perla Nera M09V	○	○	○	○	○	○	○	○	○

TEINTES SPÉCIALES

Bleu Vertigo M6SM	○	○	○	○	○	○	○	○	○
Blanc Nacré M6N9	○	○	○	○	○	○	○	○	○
Rouge Ultimate M5F3	○	○	○	○	○	○	○	○	○

TOIT 'BLACK DIAMOND'

Noir Perla Nera * JD20	-	-	○	●	○**	●	●	○**	○**
-------------------------------	---	---	---	---	-----	---	---	-----	-----

* Disponible avec toutes les teintes sauf Noir Perla Nera

** Toit 'Black Diamond' de série sur Roadtrip, GT et GT Pack

● : Série ○ : Option - : Indisponible

TEINTES & GARNISSAGES

TEINTES

TEINTE MÉTALLISÉE GRATUITE



Bleu Célèbes

TEINTES MÉTALLISÉES



Gris Artense



Gris Platinum



Noir Perla Nera

TEINTES SPÉCIALES



Bleu Vertigo



Blanc Nacré



Rouge Ultimate

GARNISSAGES

ACTIVE /
ACTIVE PACK



Tissu 'Meco'
Mistral

ALLURE /
ALLURE PACK



TEP & Tissu 'Colyn'
Mistral

GT /
GT PACK



TEP & Alcantara®
Mistral

GT /
GT PACK HYBRID



TEP & Alcantara®
Grevat

ALLURE -> GT PACK
(Option)



Cuir 'Nappa'
Mistral

GT / GT Pack
(Option)



Cuir 'Nappa'
Rouge

Garnissage Cuir 'Nappa' :

Principal : Cuir 'Nappa'

Accompagnement dos du siège : TEP

Accoudoir central : TEP

Accoudoirs & médaillons de panneaux de portes : TEP

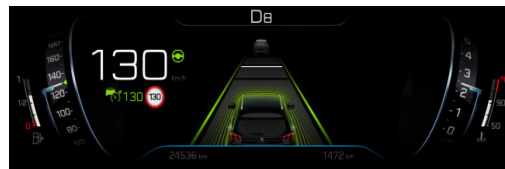
ÉQUIPEMENTS DE SÉRIE	TARIFS	ÉQUIPEMENTS	TEINTES ET GARNISSAGES	OPTIONS	FINANCEMENTS	SERVICES	CARACTÉRISTIQUES TECHNIQUES	DIMENSIONS
----------------------	--------	-------------	------------------------	---------	--------------	----------	-----------------------------	------------

NOUVEAU SUV 3008 OPTIONS (Prix Conseillés TTC)

			ACTIVE	ACTIVE PACK	ALLURE	ALLURE PACK	ROADTRIP	GT	GT PACK
SÉCURITÉ									
Advanced Grip Control : - Antipatinage optimisé à 5 modes d'adhérence - Hill Assist Descent Control (contrôle de la vitesse en descente) - Jantes alliage 18" 'Los Angeles'	Sur GT/GT PACK : sousmonte 18" Incompatible avec option Black Pack HYBRID : Incompatible	410 €	-		○ UF02	○ UF02	○ UF02	○ UF02	-
		GRATUIT	-		-	-	-	-	○ UF02
Alarme et superverrouillage	Entraine les écrous antivol sur finitions Allure à GT HYBRID : Incompatible avec option pare-brise chauffant	310 €	-		○ AB13	○ AB13	○ AB13	○ AB13	○ AB13
Filet de retenue de charge haute	Non configurable en accessoire	180 €	○ D382		○ D382	○ D382	○ D382	○ D382	○ D382
Pack Attelage : - Rotule démontable sans outil avec faisceau 13 broches - Contrôle de stabilité de l'attelage	Faisceau d'attelage incompatible avec les remorques ou caravanes équipées de feux à LED	790 €	○ AQ01		○ AQ01 / D336*	○ AQ01 / D336*	○ AQ01 / D336*	○ AQ01 / D336*	○ AQ01 / D336*
Filet de retenue de charge haute + Pack Attelage	Compatible HYBRID uniquement	970 €	-		○ D383	○ D383	○ D383	○ D383	○ D383
ASSISTANCES A LA CONDUITE									
Pack Drive Assist : - Régulateur de vitesse adaptatif avec fonction 30km/h (ACC 30)	Disponible sur motorisations BVM uniquement	400 €	-	-	○ ZVEV	○ ZVEV	○ ZVEV	●	●
Pack Drive Assist Plus : - Régulateur de vitesse adaptatif avec fonction Stop & GO (AAC Stop & GO) - Aide au maintien dans la voie (Lane Positioning Assist)	Disponible sur motorisations EAT8 uniquement	600 €	-	-	○ ZVBQ/ZVDD*	○ ZVBQ/ZVDD*	○ ZVBQ/ZVDD*	●	●
Night Vision : Vision de nuit caméra infrarouge qui détecte de nuit la présence de piétons ou d'animaux au-delà de la portée des projecteurs		1 400 €	-	-	-	-	-	○ N101	○ N101
AIDES A LA MANŒUVRE									
Pack City 2 : - Park Assist : assistance active au stationnement en créneau ou en bataille - Visiopark 2 : caméras avant et de recul avec restitution sur l'écran tactile d'une vue avant ou arrière, et d'une vue de dessus de l'environnement du véhicule sur 360°		600 €	-	-	○ WY18	○ WY18	○ WY18	○ WY18	●

* Sur versions HYBRID

● : Série ○ : Option - : Indisponible



Pack Drive Assist Plus



Night Vision

ÉQUIPEMENTS DE SÉRIE	TARIFS	ÉQUIPEMENTS	TEINTES ET GARNISSAGES	OPTIONS	FINANCEMENTS	SERVICES	CARACTÉRISTIQUES TECHNIQUES	DIMENSIONS
----------------------	--------	-------------	------------------------	---------	--------------	----------	-----------------------------	------------

NOUVEAU SUV 3008 OPTIONS (Prix Conseillés TTC)

PARTICULARITES PLUG-IN HYBRID ESSENCE

		ACTIVE	ACTIVE PACK	ALLURE	ALLURE PACK	ROADTRIP	GT	GT PACK
Chargeur embarqué 3,7kW : Cable de recharge T2 avec prise murale	INCLUS	-		●		●	●	
Chargeur embarqué 7,4kW	300 €	-	○	LZ02		○	○	○
Câble de recharge pour prise renforcée Green'Up®	150 €	-	○	NG40		○	○	○

ESTHÉTIQUE EXTÉRIEURE

		ACTIVE	ACTIVE PACK	ALLURE	ALLURE PACK	ROADTRIP	GT	GT PACK
Black Pack	300 €	-		-		-	○	○
Peinture métallisée (Gris Artense, Gris Platinum, Noir Perla Nera)	650 €	○	○	○	○	○	○	○
Peinture nacrée (Blanc Nacré)	830 €	○	○	○	○	○	○	○
Peinture tri-couches (Bleu Vertigo)	830 €	○	○	○	○	○	○	○
Peinture vernis coloré (Rouge Ultimate)	830 €	○	○	○	○	○	○	○
Toit 'Black Diamond' (toit Noir Perla Nera)	350 €	-	-	○	○	●	○	○
					JD20		●	●

● : Série ○ : Option - : Indisponible

Black Pack



Lion et calandre Dark chrome
Monogrammes "3008" et GT noir satin
Sabot noir brillant

Barres de toit noir satin, lécheurs de vitres et inserts d'aile avant noir



Jantes 19" Washington Noir Onyx Black Mist

Lion et monogramme "Peugeot" sur volet arrière Dark Chrome
Bandeau de pare-chocs arrière noir brillant

ÉQUIPEMENTS DE SÉRIE	TARIFS	ÉQUIPEMENTS	TEINTES ET GARNISSAGES	OPTIONS	FINANCEMENTS	SERVICES	CARACTÉRISTIQUES TECHNIQUES	DIMENSIONS
----------------------	--------	-------------	------------------------	---------	--------------	----------	-----------------------------	------------

NOUVEAU SUV 3008 OPTIONS (Prix Conseillés TTC)

			ACTIVE	ACTIVE PACK	ALLURE	ALLURE PACK	ROADTRIP	GT	GT PACK
CONFORT									
Hayon motorisé mains libres	Commande d'ouverture du hayon depuis le poste de conduite indisponible sur HYBRID	450 €	-	-	○	○	○	○	●
					MO02	MO02	MO02	MO02	
Pare-brise chauffant	Disponible uniquement sur PureTech 180 S&S EAT8, BlueHDi 180 EAT8 et HYBRID. HYBRID: Incompatible avec l'option alarme	100 €	-	○	○	○	○	○	○
				LW02	LW02	LW02	LW02	LW02	
Toit ouvrant panoramique électrique avec velum	Lion Spotlight* (projection du Lion Peugeot au sol)	1 200 €	-	-	-	-	○	○	○
							OK02	OK02	

SIÈGES

Sièges avant chauffants		200 €	○	○	○	○	○	○	●
			WACM	WABA	WABA	WABA	WABA	WABA	
Siège conducteur semi-électrique 'AGR' : - Réglages électriques de l'inclinaison de l'assise et du support lombaire (4 voies) - Réglage mécanique de la longueur de l'assise	Incompatible avec l'option Sièges avant chauffants	250 €	-	○	-	-	-	-	-
				WABB					
Pack Electrique & Massages (siège conducteur 'AGR') : - Siège conducteur à réglages électriques (8 voies) et 2 mémorisations des réglages - Siège passager avec réglage électrique de l'inclinaison de l'assise - Sièges avant avec réglage mécanique de la longueur de l'assise et réglage électrique du support lombaire (4 voies) - Sièges avant chauffants - Sièges avant massants multipoints (8 poches pneumatiques et 5 programmes sélectionnables)		900 €	-	-	-	-	○	○	●
							WABE	WABE	

GARNISSAGES

Pack Cuir 'Nappa' - Sellerie cuir 'Nappa' Mistral		2 500 €	-	○	○	○	○	○	-
				8DFX	8DFX	8DFX	8DFX	8DFX	
- Décor Textile Brumeo sur planche de bord et panneaux de portes inclus sur ALLURE	Décor bois Tilleul foncé inclus sur GT/GT PACK	1 600 €	-	-	-	-	-	-	○
									8DFX
- Pack Electrique & Massages de série sur GT/GT PACK		2 700 €	-	-	-	-	○	○	-
							8DFJ	8DFJ	
Pack Cuir 'Nappa' Rouge : - Sellerie cuir 'Nappa' Rouge - Décors de planche de bord et panneaux de portes en bois Tilleul foncé - Pack Electrique & Massages		1 800 €	-	-	-	-	-	-	○
									8DFJ

* Aktion Gesunder Rücken (Association Allemande pour la santé du dos)



Pack Cuir 'Nappa'



Décors de planche de bord et panneaux de portes en bois Tilleul foncé

● : Série ○ : Option - : Indisponible

ÉQUIPEMENTS DE SÉRIE	TARIFS	ÉQUIPEMENTS	TEINTES ET GARNISSAGES	OPTIONS	FINANCEMENTS	SERVICES	CARACTÉRISTIQUES TECHNIQUES	DIMENSIONS
----------------------	--------	-------------	------------------------	---------	--------------	----------	-----------------------------	------------

NOUVEAU SUV 3008 OPTIONS (Prix Conseillés TTC)

			ACTIVE	ACTIVE PACK	ALLURE	ALLURE PACK	ROADTRIP	GT	GT PACK
MULTIMÉDIA									
Recharge smartphone sans fil	Norme Qi. Pour connaître les smartphones compatibles, consultez votre fournisseur.	100 €	-		○ WP29		○ WP29	○ WP29	
Système Hi-Fi Premium FOCAL® - La signature acoustique française : - Technologies exclusives FOCAL® - 10 haut-parleurs - Woofers/mediums haute-fidélité : Technologie Polyglass - Tweeters TNF : Technologie dômes inversés aluminium - Subwoofer : Technologie triple bobine Power FlowerTM 200mm - Amplification active 12 voies / 515 Watts : Technologie HYBRIDe Classe D/Classe AB	Inclut les vitres avant feuilletées acoustiques	850 €	-		-		-	○ UN02	●

PEUGEOT CONNECT

NAVIGATION - Navigation connectée 3D avec reconnaissance vocale : Écran tactile capacitif 10" HD Cartographie Europe Services de Navigation connectée TomTom® (TomTom® Traffic, Prix, Carburant, Parkings, Météo, Recherche Locale), abonnement 3 ans inclus Alertes Zones de Danger, abonnement de 3 ans inclus Connexion automatique et permanente via carte SIM intégrée au véhicule	Inclut la fonction 'Mirror Screen'	1 200 €	-	○ WL14	●	●	●	●
SECURITE - SOS et Assistance : Appel d'urgence automatique ou manuel par push SOS, et mise en relation directe avec la plate-forme d'assistance PEUGEOT (24h/24 - 7j/7)								
MAINTENANCE - Teleservices : Détection du besoin d'une intervention technique ou d'une opération d'entretien périodique et transmission au réseau PEUGEOT pour prise de rendez-vous								

PACKS ET OPTIONS DE NAVIGATION (souscription en point de vente ou sur Peugeot Boutique Connectée)

Alertes Zones de Danger : Vous aide à identifier les situations demandant une attention accrue, en affichant sur l'écran de navigation la zone à risques et la distance pour y parvenir	Contrat de 1 an	99 €	○	○	○	○
	Contrat de 3 ans	199 €	○	○	○	○

● : Série ○ : Option - : Indisponible



Mirror Screen compatible Apple CarPlay™ (et Android Auto)



Recharge smartphone sans fil

CHOISISSEZ VOTRE CONTRAT

CONTRATS DE SERVICES PEUGEOT SERENITE

JUSQU'A 7 ANS DE TRANQUILLITÉ FINANCIÈRE ET TECHNIQUE

Peugeot Sérénité, une gamme de Contrats de Service pensée pour votre tranquillité...

1/ PACK EXTENSION



L'assistance en cas de panne et d'accident 24h/24 – 7j/7, avec dépannage ou remorquage de votre véhicule si celui-ci ne peut être réparé sur place, ou en cas de perte ou d'enfermement des clés, de panne ou erreur de carburant ou crevaillon.



La prise en charge, pièces et main-d'œuvre, des défaillances mécaniques, électriques ou électroniques au-delà de la période de garantie contractuelle.



Le rapatriement ou la poursuite du voyage par train 1^{re} classe ou avion classe-éco (si le voyage en train excède 8 heures).

2/ PACK ENTRETIEN



L'entretien : prise en charge des opérations liées au plan d'entretien de votre véhicule, préconisées par Automobiles PEUGEOT comme indiqué dans le carnet d'entretien.

3/ PACK DUO

L'addition des prestations et options des Packs Extension et Entretien

LES + SERVICES PEUGEOT

- > La sécurité d'un budget automobile maîtrisé.
- > La souscription possible de votre contrat durant les 2 premières années de votre PEUGEOT.
- > La souplesse : si vous changez vos habitudes de roulage, vous pouvez modifier le kilométrage ou la durée de votre contrat via la souscription d'un avenant.

4/ PACK PRIVILEGE

Comprend les prestations du Pack Duo auxquelles s'ajoutent :



Le remplacement des pièces d'usure, main-d'œuvre comprise (hors pneumatiques en option), avec des pièces 100% approuvées par PEUGEOT.



Le prêt de véhicule pendant une opération d'entretien (sous réserve d'appel 48 heures avant le rendez-vous).



La possibilité d'enrichir le contrat avec des options telles que la prise en charge du remplacement des pneumatiques, l'entretien spécifique aux véhicules à forte utilisation (conditions sévères d'utilisation mentionnées dans le carnet d'entretien).



Le pré-contrôle technique et 1er contrôle technique obligatoire (pour les contrats de 48 et plus).

PEUGEOT ASSURANCE¹

REPOSEZ-VOUS SUR L'EXPERTISE PEUGEOT

Bénéficiez d'un contrat sur-mesure, que vous soyez client particulier ou professionnel. Avec le réseau PEUGEOT vos disposez d'un interlocuteur unique, proche de chez vous et toujours disponible pour votre véhicule.

PEUGEOT Assurance s'engage à faire réaliser la remise en état de votre véhicule dans votre point de vente PEUGEOT habituel ou chez tout autre réparateur agréé du réseau PEUGEOT. Vous avez ainsi l'assurance de réparations réalisées avec des pièces d'origine et dans le respect de la garantie constructeur. Un niveau de protection élevé, c'est le minimum que peut vous offrir une assurance automobile. Complément de la gamme de services exclusifs du réseau PEUGEOT, PEUGEOT Assurance vous offre un niveau d'écoute, une disponibilité et une qualité de service dignes de votre confiance.

Protéger votre budget fait naturellement partie de nos prestations :

- > En cas de sinistre, vous n'avez aucune somme à avancer (hors franchise², le cas échéant).
- > Vous bénéficiez d'une mensualisation gratuite de votre prime.

VOTRE DEVIS
PERSONNALISÉ
GRATUIT AU



0 805 015 015³

(1) La présentation des garanties des produits PEUGEOT ASSURANCE ainsi que le recueil de la souscription sont effectués par AssurOne Group, Courtier en assurances, SA au capital de 2048 197 € - RCS Paris 478 193 386. Siège social 2/4 Bld de la Gare 95210 Saint-Gratien - Intermédiaire d'assurances immatriculé à l'ORIAS sous le n° 07 003 778 (www.oriass.fr).

AssurOne Group et CREDIPAR sont soumis au contrôle de l'ACPR (Autorité de Contrôle Prudentiel et de Résolution) 61 rue Taitbout 75439 Paris 9^e. PEUGEOT ASSURANCE est une marque déposée par PEUGEOT et exploitée par CREDIPAR, SA au capital de 138 517 008 € - 317 425 981 RCS Nanterre - 9 Rue Henri Barbusse 92230 Gennevilliers - Intermédiaire d'assurance immatriculé à l'ORIAS sous le N° 07004921 (www.oriass.fr).

(2) Selon les conditions générales de ventes.

(3) Appel gratuit depuis un poste fixe.

PEUGEOT SE MET À VOTRE SERVICE

POUR ROULER EN TOUTE SÉRÉNITÉ



Peugeot Assistance

Assistance gratuite pendant 8 ans en cas de panne, accident, perte de clé... Prise en charge immédiate 24h/24 et 7j/7.

Actualisation gratuite de la navigation

4 Mises à jour par an, gratuite et à vie de la cartographie sur le site www.peugeot.fr

Bilan saisonnier gratuit

En été et en hiver, Peugeot vous offre un bilan gratuit de votre véhicule.

Pré-contrôle technique gratuit

Peugeot vous offre le pré contrôle technique et vous rembourse la contrevisite éventuelle si votre véhicule ne passe pas au contrôle technique suite à la réalisation des opérations préconisées.

Téléservices

Peugeot vous offre un service de détection automatique, d'alertes et d'échéances d'entretien. Ce service est gratuit et sans abonnement.

POUR VOUS SIMPLIFIER LA VIE



Prise de rendez-vous et devis en ligne

Sur www.rendezvousenligne.peugeot.fr ou votre application MyPeugeot.

Peugeot Rapide

5 prestations essentielles, réalisées avec ou sans RDV.

Paiement en 4 fois sans frais

Jusqu'à 1 200€ pour toute intervention à l'atelier.

Peugeot Webstore

Un véhicule neuf en stock au meilleur prix dans le point de vente de votre choix sur www.peugeotwebstore.com

Reprise Cash

Peugeot reprend votre véhicule. Recevez une estimation de sa valeur en quelques clics.

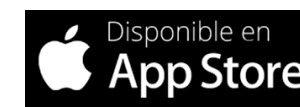
Peugeot Rent

Restez 100% mobile en toutes circonstances! Réservez votre location de voiture ou d'utilitaire sur www.peugeotrent.fr

POUR RESTER CONNECTÉ AVEC LA MARQUE

MYPEUGEOT

Retrouvez votre espace personnel **MYPEUGEOT** sur votre smartphone, pour consulter vos contrats, suivre votre plan d'entretien et bénéficier de nombreux avantages.



Téléchargez **MYPEUGEOT** en flashant ce QR code



CARACTÉRISTIQUES TECHNIQUES

	ESSENCE		
	PureTech 130 S&S BVM6	PureTech 130 S&S EAT8	PureTech 180 S&S EAT8
MOTEURS			
Puissance administrative (CV)	7	7	10
Cylindrée (cm ³)	1 199	1 199	1 598
Nombre de cylindres / Disposition	3 en ligne	3 en ligne	4 en ligne
Nombre de soupapes par cylindre	4	4	4
Puissance maximum (kW CEE/ch CEE à tr/min)	96/130 à 5 500	96/130 à 5 500	133/180 à 5 500
Couple maximum (Nm CEE à tr/min)	230 à 1 750	230 à 1 750	250 à 1 650
Stop & Start	Oui	Oui	Oui
Norme de dépollution	EURO 6	EURO 6	EURO 6
Type d'injection	Directe	Directe	Directe
Intervalle de maintenance	25 000 km ou 1 an	25 000 km ou 1 an	30 000 km ou 1 an
TRANSMISSIONS			
Type	Manuelle	Automatique	Automatique
Nombre de rapports	6	8	8
MASSES & CHARGES			
Masse à vide (kg)	1 320	1 320	1 429
Masse totale autorisée en charge (kg)	1 910	1 940	1 970
Masse maxi remorquable freinée - pente 12% (kg)	1 400	1 400	1 500
Masse totale roulante autorisée (kg)	3 310	3 340	3 470
PERFORMANCES *			
Vitesse maximale (km/h)	188	188	222
0-100 km/h (s)	9,5	9,7	8
1 000 m départ arrêté (s)	30,8	31,2	28,8
80 à 120 km/h sur l'avant-dernier rapport (s)	10,1	6,8 (en Drive)	4,8 (en Drive)
80 à 120 km/h sur le dernier rapport (s)	12,8		

* Performances conducteur seul

CARACTÉRISTIQUES TECHNIQUES

CONSUMMATIONS & EMISSIONS WLTP (1)	ESSENCE		
	PureTech 130 S&S BVM6	PureTech 130 S&S EAT8	PureTech 180 S&S EAT8
Consommation en cycle WLTP mixte minimum (l/100km)	6,2	6,5	6,9
Consommation en cycle WLTP mixte maximum (l/100km)	6,4	6,6	7
Emissions de CO2 mixte minimum WLTP (g/km)	140	146	156
Emissions de CO2 mixte maximum WLTP (g/km)	145	149	158

ROUES

Type de pneumatiques (en série ou en option selon version)	215/65R17 Michelin	215/65R17 Michelin	-
	225/55R18 Michelin	225/55R18 Michelin	225/55R18 Michelin
	225/55R18 Goodyear 3PMSF	225/55R18 Goodyear 3PMSF	225/55R18 Goodyear 3PMSF
	205/55R19 Michelin T&N	205/55R19 Michelin T&N	205/55R19 Michelin T&N
Roue de secours	En série : Kit de dépannage pneumatique / En option : Type Galette (jusqu'en Novembre 2020)		

FREINS & SUSPENSIONS

Type de freins avant / arrière	Disques ventilés à étrier flottant et rattrapage automatique d'usure / Disques à étriers flottant
Type de suspension avant	Roues indépendantes - Essieu type Pseudo-Mac Pherson, ressorts hélicoïdaux et amortisseurs hydrauliques intégrés, pressurisés
Type de suspension arrière	Roues semi-indépendantes - Essieu à traverse déformable, amortisseurs hydrauliques, pressurisés

(1) Les valeurs de consommation de carburant et d'émissions de CO₂ indiquées sont conformes à l'homologation WLTP (Règlement UE 2017/948). Depuis 1er septembre 2018, les véhicules neufs sont réceptionnés sur la base de la procédure d'essai harmonisée au niveau mondial pour les véhicules légers (WLTP), qui est une nouvelle procédure d'essai plus réaliste permettant de mesurer la consommation de carburant et les émissions de CO₂. Cette procédure WLTP remplace complètement le nouveau cycle européen de conduite (NEDC), qui était la procédure d'essai utilisée précédemment. Les conditions d'essai étant plus réalistes, la consommation de carburant et les émissions de CO₂ mesurées selon la procédure WLTP sont, dans de nombreux cas, plus élevées que celles mesurées selon la procédure NEDC. Les valeurs de consommation de carburant et d'émissions de CO₂ peuvent varier en fonction des équipements spécifiques, des options et des types de pneumatiques. Veuillez à vous rapprocher de votre point de vente pour plus de renseignements. Plus d'informations sur www.peugeot.fr

Ces valeurs sont obtenues dans des conditions d'essais strictes (température, masse, caractéristiques du banc d'essais à rouleaux, etc...) et avec un profil de roulage très calme. Les conditions réelles de circulation, les conditions atmosphériques, l'état de charge du véhicule, Le style de conduite, la pression des pneumatiques, la présence d'une galerie (même sans chargement), l'utilisation importante de la climatisation et/ou du chauffage, l'état du véhicule peuvent bien sûr amener à des consommations différentes de celles homologuées. Retrouvez tous les conseils d'Eco Conduite pour tirer le meilleur parti de votre véhicule sur www.peugeot.com.

CARACTÉRISTIQUES TECHNIQUES

MOTEURS	DIESEL		
	BlueHDi 130 S&S BVM6	BlueHDi 130 S&S EAT8	BlueHDi 180 S&S EAT8
Puissance administrative (CV)	7	7	9
Cylindrée (cm ³)	1 499	1 499	1 997
Nombre de cylindres / Disposition	4 en ligne	4 en ligne	4 en ligne
Nombre de soupapes par cylindre	4	4	4
Puissance maximum (kW CEE/ch CEE à tr/min)	96/130 à 3750	96/130 à 3750	130/180 à 3750
Couple maximum (Nm CEE à tr/min)	300 à 1750	300 à 1750	400 à 2 000
Stop & Start	Oui	Oui	Oui
Norme de dépollution	EURO 6	EURO 6	EURO 6
Type d'injection	Directe	Directe	Directe
Intervalle de maintenance	30 000 km ou 1 an	30 000 km ou 1 an	30 000 km ou 1 an

TRANSMISSIONS

Type	Manuelle	Automatique	Automatique
Nombre de rapports	6	8	8

MASSES & CHARGES

Masse à vide (kg)	1 429	1 429	1 480
Masse totale autorisée en charge (kg)	1 980	2 000	2 090
Masse maxi remorquable freinée - pente 12% (kg)	1 500	1 300	2 000
Masse totale roulante autorisée (kg)	3 480	3 300	4 090

PERFORMANCES *

Vitesse maximale (km/h)	192	189	208
0-100 km/h (s)	10,8	11,5	9
1 000 m départ arrêté (s)	32,3	32,8	30,2
80 à 120 km/h sur l'avant-dernier rapport (s)	10,3	8,1 (en Drive)	6,0 (en Drive)
80 à 120 km/h sur le dernier rapport (s)	13,9		

* Performances conducteur seul

CARACTÉRISTIQUES TECHNIQUES

CONSUMMATIONS & EMISSIONS WLTP (1)	DIESEL		
	BlueHDi 130 S&S BVM6	BlueHDi 130 S&S EAT8	BlueHDi 180 S&S EAT8
Consommation en cycle WLTP mixte minimum (l/100km)	4,9	5,2	6,2
Consommation en cycle WLTP mixte maximum (l/100km)	5	5,3	6,3
Emissions de CO2 mixte minimum WLTP (g/km)	129	136	163
Emissions de CO2 mixte maximum WLTP (g/km)	132	138	165

ROUES

Type de pneumatiques (en série ou en option selon version)	215/65R17 Michelin	215/65R17 Michelin	-
	225/55R18 Michelin	225/55R18 Michelin	225/55R18 Michelin
	225/55R18 Goodyear 3PMSF	225/55R18 Goodyear 3PMSF	225/55R18 Goodyear 3PMSF
	205/55R19 Michelin T&N	205/55R19 Michelin T&N	205/55R19 Michelin T&N
Roue de secours	En série : Kit de dépannage pneumatique / En option : Type Galette (jusqu'en Novembre 2020)		

FREINS & SUSPENSIONS

Type de freins avant / arrière	Disques ventilés à étrier flottant et rattrapage automatique d'usure / Disques à étriers flottant
Type de suspension avant	Roues indépendantes - Essieu type Pseudo-Mac Pherson, ressorts hélicoïdaux et amortisseurs hydrauliques intégrés, pressurisés
Type de suspension arrière	Roues semi-indépendantes - Essieu à traverse déformable, amortisseurs hydrauliques, pressurisés

(1) Les valeurs de consommation de carburant et d'émissions de CO₂ indiquées sont conformes à l'homologation WLTP (Règlement UE 2017/948). Depuis 1er septembre 2018, les véhicules neufs sont réceptionnés sur la base de la procédure d'essai harmonisée au niveau mondial pour les véhicules légers (WLTP), qui est une nouvelle procédure d'essai plus réaliste permettant de mesurer la consommation de carburant et les émissions de CO₂. Cette procédure WLTP remplace complètement le nouveau cycle européen de conduite (NEDC), qui était la procédure d'essai utilisée précédemment. Les conditions d'essai étant plus réalistes, la consommation de carburant et les émissions de CO₂ mesurées selon la procédure WLTP sont, dans de nombreux cas, plus élevées que celles mesurées selon la procédure NEDC. Les valeurs de consommation de carburant et d'émissions de CO₂ peuvent varier en fonction des équipements spécifiques, des options et des types de pneumatiques. Veuillez à vous rapprocher de votre point de vente pour plus de renseignements. Plus d'informations sur www.peugeot.fr

Ces valeurs sont obtenues dans des conditions d'essais strictes (température, masse, caractéristiques du banc d'essais à rouleaux, etc...) et avec un profil de roulage très calme. Les conditions réelles de circulation, les conditions atmosphériques, l'état de charge du véhicule, Le style de conduite, la pression des pneumatiques, la présence d'une galerie (même sans chargement), l'utilisation importante de la climatisation et/ou du chauffage, l'état du véhicule peuvent bien sûr amener à des consommations différentes de celles homologuées.

Retrouvez tous les conseils d'Eco Conduite pour tirer le meilleur parti de votre véhicule sur www.peugeot.com.

CARACTÉRISTIQUES TECHNIQUES

	PLUG-IN HYBRID ESSENCE	
	HYBRID 225 e-EAT8	HYBRID4 300 e-EAT8
MOTEUR THERMIQUE		
Puissance administrative (CV)	10	11
Cylindrée (cm ³)	1 598	
Nombre de cylindres / Disposition	4 en ligne	
Nombre de soupapes par cylindre	4	
Puissance maximum (kW CEE/ch CEE à tr/min)	133/180 à 5 500	147/200 à 6 000
Couple maximum (Nm CEE à tr/min)	300 à 3 000	
Stop & Start	Non	
Norme de dépollution	EURO 6d	
Type d'injection	Directe	
Intervalle de maintenance	30 000 km ou 1 an	
MOTEUR(S) ELECTRIQUE(S)		
Moteur électrique (intégré à la boîte eEAT8)	1 à l'avant	1 à l'avant / 1 à l'arrière
Puissance maximum (kW CEE/ch CEE à tr/min)	81/110 à 2 500	81/110 à 2 500 (avant) 83/113 à 14 000 (arrière)
Couple maximum (Nm CEE à tr/min)	320 entre 500 et 2 500	320 entre 500 et 2 500 (avant) 166 entre 0 et 4 760 (arrière)
Batterie Haute Tension	Li-Ion	
Capacité batterie (kWh) / Puissance batterie (kW)	13,2 / 90	
Autonomie électrique WLTP (min-max km)	55-56	58-59
Temps de charge de 0 à 100%	7h / 4h / 1h45 ⁽¹⁾	
Chargeur embarqué (kW)	3,7 de série / 7,4 en option	
PERFORMANCE MOTORISATION HYBRIDE		
Puissance maximum cumulée (kW CEE/ch CEE)	165/225	220/300
Couple maximum cumulé (Nm CEE)	360	520
TRANSMISSIONS		
Type	Automatique / 2 roues motrices	Automatique / 4 roues motrices ⁽²⁾
Nombre de rapports	8	8

(1) Respectivement avec les équipements suivants : prise domestique 8A et chargeur 3,7kW / prise renforcée 14A et chargeur 3,7kW / Wallbox 32A et chargeur 7,4kW en option

(2) Mode 4WD disponible jusqu'à 135 km/h

CARACTÉRISTIQUES TECHNIQUES

	PLUG-IN HYBRID ESSENCE	
	HYBRID 225 e-EAT8	HYBRID4 300 e-EAT8
MASSES & CHARGES		
Masse à vide (kg)	1 761	1 853
Masse totale autorisée en charge (kg)	2 257	2 339
Masse maxi remorquable freinée - pente 12% (kg)	1 310	1 230
Masse totale roulante autorisée (kg)	3 567	3 569
PERFORMANCES *		
Vitesse maximale en mode Sport / Electric (km/h)	225 / 135	235 / 135
0-100 km/h (s)	8,7	5,9
1 000 m départ arrêté (s)	28,4	25,9
80 à 120 km/h en Drive (en mode Hybrid)	4,7	3,6
CONSOMMATIONS & ÉMISSIONS WLTP (1)		
Consommation en cycle WLTP mixte minimum (l/100km)	1,3	1,2
Consommation en cycle WLTP mixte maximum (l/100km)	1,4	1,3
Emissions de CO ₂ mixte minimum WLTP (g/km)	30	29
Emissions de CO ₂ mixte maximum WLTP (g/km)	32	31
ROUES		
Type de pneumatiques (en série ou en option selon version)	225/55R18 205/55R19 T&N	225/55R18 205/55R19 T&N
Roue de secours	Non disponible	
FREINS & SUSPENSIONS		
Type de freins avant / arrière	Disques ventilés à étrier flottant et rattrapage automatique d'usure / Disques à étrier flottant	
Type de suspension avant	Roues indépendantes - Essieu type Pseudo-Mac Pherson, ressorts hélicoïdaux et amortisseurs hydrauliques intégrés, pressurisés	
Type de suspension arrière	Roues semi-indépendantes - Essieu multibras, amortisseurs hydrauliques, pressurisés	

* Performances conducteur seul

(1) Les valeurs de consommation de carburant et d'émissions de CO₂ indiquées sont conformes à l'homologation WLTP (Règlement UE 2017/948). Depuis 1er septembre 2018, les véhicules neufs sont réceptionnés sur la base de la procédure d'essai harmonisée au niveau mondial pour les véhicules légers (WLTP), qui est une nouvelle procédure d'essai plus réaliste permettant de mesurer la consommation de carburant et les émissions de CO₂. Cette procédure WLTP remplace complètement le nouveau cycle européen de conduite (NEDC), qui était la procédure d'essai utilisée précédemment. Les conditions d'essai étant plus réalistes, la consommation de carburant et les émissions de CO₂ mesurées selon la procédure WLTP sont, dans de nombreux cas, plus élevées que celles mesurées selon la procédure NEDC. Les valeurs de consommation de carburant et d'émissions de CO₂ peuvent varier en fonction des équipements spécifiques, des options et des types de pneumatiques. Veuillez à vous rapprocher de votre point de vente pour plus de renseignements. Plus d'informations sur www.peugeot.fr

Ces valeurs sont obtenues dans des conditions d'essais strictes (température, masse, caractéristiques du banc d'essais à rouleaux, etc...) et avec un profil de roulage très calme. Les conditions réelles de circulation, les conditions atmosphériques, l'état de charge du véhicule, le style de conduite, la pression des pneumatiques, la présence d'une galerie (même sans chargement), l'utilisation importante de la climatisation et/ou du chauffage, l'état du véhicule peuvent bien sûr amener à des consommations différentes de celles homologuées. Retrouvez tous les conseils d'Eco Conduite pour tirer le meilleur parti de votre véhicule sur www.peugeot.com.

DIMENSIONS

Longueur (mm)	4 447
Largeur (mm)	1 841
Hauteur sans / avec barres de toit (mm)	1 620 / 1 624
Empattement (mm)	2 675
Porte-à-faux avant / arrière (mm)	923 / 849
Voies avant / arrière (mm)	1 593 / 1 601
Angle de pare-choc avant / arrière (degré)	20 / 29
Garde au sol (mm)	219
Diamètre de braquage entre trottoirs (m)	10,67

DIMENSIONS EXTERIEURES POUR LE GARAGE

Longueur avec attelage (mm)	4 566
Longueur avec volet ouvert (mm)	4 717
Largeur portes ouvertes avant / arrière (mm)	3 617 / 3 402
Largeur incluant rétroviseurs déployés / repliés (mm)	2 098 / 1 906
Hauteur capot ouvert (mm)	1 945
Hauteur coffre ouvert (mm)	2 060

DIMENSIONS INTERIEURES

Nombre de places	5
Largeur aux coudes avant / arrière (mm)	1 493 / 1 484
Largeur aux épaules avant / arrière (mm)	1 451 / 1 422
Hauteur sous pavillon avant / arrière (mm) ⁽¹⁾	915 / 912 (847 / 843)
Distance max. dossier avant-pédales (mm)	816
Distance dossier avant-banquette (mm)	889



COFFRE, RANGEMENTS & RESERVOIR

Longueur du coffre banquette relevée / rabattue (mm)	919 / 1 861
Longueur maximale de chargement (mm)	3 005
Largeur du coffre entre passages de roues (mm)	1 053
Hauteur du coffre sous tablette / sous pavillon (mm) ⁽²⁾⁽¹⁾	609 / 974 (871)
Ouverture de coffre, hauteur / largeur (mm)	821 / 998
Volume mini du coffre (dm ³ VDA 210) ⁽³⁾	520 / 395 (HYBRID)
Volume maxi du coffre (dm ³ VDA 214) ⁽³⁾	1 482 / 1 357 (HYBRID)
Volume total des rangements dans l'habitacle (litres)	32
Bac de rangement dans le coffre pour câble de recharge et KDPP	25
Capacité du réservoir de carburant (litres)	53 / 43 (HYBRID)

(1) Valeur entre parenthèses : avec toit ouvrant panoramique en option

(2) Plancher mobile en position basse

(3) Mesuré suivant méthode VDA à l'aide de parallélépipèdes de 200x100x50 mm
Le volume du coffre est légèrement inférieur si prise d'une option roue de secours



Blank page with horizontal dashed lines for writing.



Découvrez le nouveau SUV PEUGEOT 3008 et l'ensemble de la gamme Peugeot sur www.peugeot.fr

Réservez votre essai en ligne ou demandez une offre commerciale auprès du point de vente de votre choix

Les informations contenues dans ce document commercial correspondent aux caractéristiques techniques du véhicule présenté au moment de la diffusion.

Elles ne peuvent être considérées comme contractuelles, Automobiles PEUGEOT se réservant le droit de modifier les caractéristiques de ses modèles, en fonction notamment de l'évolution technique, sans être tenu de mettre à jour ce document.

Pour plus d'informations, veuillez contacter votre concessionnaire Peugeot.

Automobiles PEUGEOT – Société Anonyme au capital de 172 711 770 € - RCS Versailles 552 144 503 – SIRET 552 144 503 01271 APE 4511Z – 2-10 boulevard de l'Europe 78300 Poissy Tél : 01 55 94 81 00