

Ford

MONDEO



Go Further

**VISIONNAIRE. INGÉNIEUX. REMARQUABLE.
CHAQUE VÉHICULE PORTE SA SIGNATURE.**

Henry Ford



Mondeo Vignale Hybrid SW

en teinte métallisée Fashion Gris Magnetic avec options.

Mondeo ST-Line

en teinte métallisée Premium Gris Millenium avec option.

Mondeo Vignale Hybrid

en teinte métallisée Fashion Bleu Panther avec options.



Scannez les codes QR pour accéder à du contenu supplémentaire.

Découvrez l'histoire remarquable de Ford en action.

TABLE DES MATIÈRES

Introduction	02	Vignale	28
Vous avez deux minutes ?	04	Vignale Hybrid	30
Etes-vous assis confortablement?	06	Teintes de carrosserie.....	32
Transmission élaborée	08	Garnissages.....	34
Pour vous faciliter la vie	10	Jantes	36
Ford SYNC 3	12	Accessoires.....	38
Garez-vous en toute simplicité	14	Dimensions	40
Technologies intelligentes	16	Spécifications.....	42
Vue d'ensemble de la gamme	18	Une autre façon de prendre la route.....	58
Trend Business	20	Prochaines étapes	60
Titanium	22		
Titanium Hybrid	24		
ST-Line	26		



Ford Mondeo ST-Line en teinte non-métallisée Gris Stealth avec options.

Vous avez deux minutes ?

La nouvelle Mondeo possède un style affirmé et tout en élégance. Mais les améliorations apportées à son design ne sont pas seulement d'ordre esthétique. La Ford Mondeo est conçue pour une efficacité optimale. Ses lignes tendues sont dictées par l'aérodynamisme, comme le sont ses flancs arrière épurés conçus pour limiter les turbulences et renforcer la stabilité.

Équipée de la dernière technologie de **véhicule hybride électrique**, la Mondeo Hybrid élimine l'anxiété du niveau de charge de la batterie et passe imperceptiblement du moteur électrique au moteur à essence sans nécessiter de recharge extérieure. Et avec une gamme de moteurs diesel Ford EcoBlue remarquablement efficace également disponible, les performances de la Mondeo sont littéralement impressionnantes quelle que soit l'option choisie.



Ford Mondeo Vignale Hybrid SW en teinte métallisée Fashion Gris Magnetic avec options.

Êtes-vous assis confortablement ?

Avec la nouvelle Ford Mondeo, le trajet pourrait être un peu plus long... Conçue avec soin à partir des meilleurs matériaux, son superbe habitacle offre une oasis de calme intérieur. La lumière inonde le **toit panoramique** (en option) pour améliorer la sensation d'espace, tandis que, grâce aux matériaux absorbants, un silence remarquable règne à l'intérieur.

En option, une **fonction de massage** pour les sièges conducteur et passager avant redonne du tonus aux muscles fatigués. Et une fois arrivé à destination, vous sortez facilement de votre Mondeo grâce à la **colonne de direction à commande électrique** qui recule pour dégager davantage d'espace au niveau des jambes. Liée à la fonction de **sièges à mémoire**, elle revient toujours à votre position idéale de conduite.

D'autres technologies rendent chaque trajet plus agréable, comme le système multimédia **Ford Sync 3 avec écran tactile 8"** qui, avec l'application FordPass, offre un éventail de fonctionnalités supplémentaires.



Ford Mondeo Vignale Hybrid. Modèle présenté avec options.





Transmission élaborée

Transmission automatique à sélecteur rotatif*

La nouvelle Mondeo fait tout pour vous rendre le trajet plus confortable. La transmission automatique optionnelle **8 vitesses** est contrôlée via un **sélecteur rotatif e-Shifter** qui vous permet de sélectionner la position par simple rotation d'un bouton, tout en libérant l'accès à la console centrale au style épurée et à son espace de stockage supplémentaire.

De plus, le sélecteur rotatif offre une fonction de retour automatique en position « P » (stationnement) de sorte que vous n'ayez pas à y penser avant de quitter la voiture.

*Uniquement disponible avec les transmissions automatiques associées à la motorisation EcoBlue 2.0l.

Ford Mondeo ST-Line. Modèle présenté avec options



Pour vous faciliter la vie

Régulateur de vitesse adaptatif avec fonction « Stop & Go » et système de prévention de collision

Le régulateur de vitesse adaptatif vous permet de programmer la vitesse souhaitée et la distance par rapport au véhicule qui précède. Il maintient alors automatiquement cette distance prédéfinie, même en cas de ralentissement du trafic.

Sur les modèles avec transmission automatique 8 vitesses, **le régulateur de vitesse adaptatif avec fonction Stop & Go*** maintient la distance par rapport au véhicule qui précède, même si celui-ci ralentit jusqu'à l'arrêt, par exemple en cas d'embouteillage. Et lorsque le trafic reprend, votre véhicule fait de même.

Le système de prévention de collision utilise la caméra avant et le radar pour déterminer les risques de collisions frontales. Il émet alors un avertissement sonore et visuel, pré-charge le système de freinage et peut même freiner automatiquement si vous n'êtes pas en mesure de réagir.



*Fonction Stop & Go disponible uniquement sur les modèles avec transmission automatique 8 vitesses. Régulateur de vitesse adaptatif de série sur les modèles Hybrid et Diesel à transmission manuelle (à partir de Titanium).

Ford Mondeo ST-Line en teinte métallisée Premium Gris Millenium avec options.



| SYNC

Découvrez le nouveau meilleur ami de votre téléphone

Ford SYNC 3

Ford SYNC 3 s'intègre directement à votre smartphone et vous permet de tout contrôler, de vos appels téléphoniques à vos messages texte en passant par votre musique et le système de navigation* au moyen de l'écran tactile 8 pouces ou de commandes vocales extrêmement simples. Les mises à jour de la cartographie vous permettent de rester sur le bon itinéraire, et sont gratuites pour une période limitée après l'immatriculation du véhicule.

Fonctions SYNC 3

- Gérez votre téléphone, votre musique, vos applications et votre système de navigation à l'aide de commandes vocales simples.
- Écoutez vos SMS, lus pour vous à voix haute.
- La fonction Ford Emergency Assistance[†] permet aux occupants de passer un appel d'urgence et d'indiquer la localisation du véhicule aux services de secours, dans leur langue.

- Contrôlez les applications SYNC compatibles avec Applink, tandis qu'Apple CarPlay et Android Auto vous permettent de naviguer sur votre smartphone via l'écran d'accueil SYNC 3, comme s'il s'agissait de votre téléphone.
- L'écran tactile couleur prend en charge les gestes 'glisser' et 'zoomer avec deux doigts' et vous permet d'organiser les icônes des applications et de personnaliser le fond d'écran comme vous le feriez sur votre tablette ou votre smartphone.



Bénéficiez de fonctions supplémentaires avec **l'application FordPass** sur votre smartphone.

- Sélectionnez des points d'intérêt à proximité ou sur votre itinéraire. FordPass les transmet automatiquement à votre système de navigation SYNC 3 lorsque vous vous connectez via Applink.
- Grâce au Live Traffic bénéficiez d'une information en temps réel sur l'état de la circulation pour optimiser vos temps de trajet**.
- Recherchez les stations service à proximité par marque ou type de carburant et comparez les prix.
- Recherchez les parcs de stationnement disponibles, vérifiez les tarifs, les heures d'ouverture et consultez les avis.

Note : L'intégration complète SYNC 3 n'est disponible qu'avec l'iPhone 5/Android 5.0 (Lollipop) ou versions supérieures. Certaines fonctions de SYNC 3 exigent une connexion de données. Ainsi, des frais de données mobiles peuvent s'appliquer. Pour plus d'informations sur Apple CarPlay et Android Auto, veuillez consulter les sites Web officiels d'Apple CarPlay et d'Android Auto.

*La navigation est de série sur toutes les finitions.

**L'accès au Live Traffic est gratuit pendant les deux premières années après l'achat d'un véhicule Ford équipé de SYNC 3 avec la navigation. Au-delà, l'utilisation du service nécessite de souscrire un abonnement.

Ford Emergency Assistance est une fonction SYNC innovante qui utilise un téléphone portable couplé via Bluetooth® et connecté pour permettre aux occupants du véhicule de passer un appel à leur centre d'urgence local en cas d'accident ayant entraîné le déploiement d'un airbag ou la coupure automatique de la pompe à carburant. Cette fonction est opérationnelle dans plus de 40 pays et régions d'Europe.

Mondeo ST-Line. Modèle présenté avec options.





Garez-vous en toute simplicité

Le système d'aide au stationnement Active Park Assist vous aide à trouver une place de stationnement.

Le dispositif Active Park Assist détecte les places de stationnement appropriées et manœuvre automatiquement la direction pour vous y garer. Il peut aussi vous en faire sortir. Il vous suffit d'actionner les pédales d'accélérateur et de frein et de passer les vitesses (en suivant les consignes à l'écran et les signaux sonores).

Et vous y voilà.

Le système Active Park Assist permet de manœuvrer dans des places de stationnement parallèles ou perpendiculaires à peine 20% plus longues que la voiture. Il vous suffit d'appuyer sur un bouton pour que les capteurs du dispositif détectent les places appropriées lorsque vous passez devant. Le système vous guide automatiquement dans l'emplacement ; vous n'avez qu'à gérer l'accélérateur, le frein et le changement de vitesse.

Et maintenant pour en sortir.

Le système Active Park Assist fonctionne de la même façon pour vous aider à sortir d'une place en créneau. Le dispositif dirige le véhicule tandis que vous maniez les pédales d'accélérateur et de frein, ainsi que l'embrayage. Une fois le véhicule sorti de l'emplacement, un message de type « Reprenez le contrôle du véhicule » s'affiche au tableau de bord.



Ford Mondeo ST-Line en teinte métallisée bleu Azur avec options.



Système d'aide au maintien dans la voie

Disponible à partir d'une vitesse de 65 km/h sur autoroutes et voies rapides avec marquage au sol.

Le dispositif d'aide au maintien dans la voie avec avertisseur de franchissement de ligne permet de garder le véhicule dans sa voie de circulation via une vibration du volant ainsi qu'une alerte visuelle et sonore si vous sortez non intentionnellement de la voie.

L'assistance au maintien dans la voie applique en douceur au volant une correction de trajectoire pour vous aider à rester dans votre voie. (De série)



Volant chauffant

Le volant chauffant de la nouvelle Mondeo permet de garder vos mains au chaud lors de ces matins d'hiver bien froids pour un niveau de confort supplémentaire. (En option, non disponible sur versions Hybrid.)



Système de reconnaissance des panneaux de signalisation

Lit automatiquement les panneaux routiers de limitation de vitesse au format standard et affiche la vitesse limite sur le tableau de bord. (De série à partir de Titanium)



Boîte automatique avec palettes de changement de vitesse au volant

Grâce à ces palettes inspirées du monde de la course automobile, passez les vitesses sans lâcher le volant. (Uniquement avec boîte automatique 8 vitesses)



Transmission intégrale intelligente

La transmission intégrale intelligente I-AWD de la Mondeo quatre roues motrices surveille en permanence votre environnement de conduite et optimise la traction selon la surface afin de transmettre la puissance aux roues les plus à même de l'exploiter. Un affichage spécial sur le combiné d'instrumentation indique la répartition de la transmission pour vous tenir informé des conditions rencontrées sous chaque roue.



Phares Ford Dynamic LED

Ce système de phares adaptatifs sélectionne le type de faisceau approprié pour améliorer l'éclairage dans différentes situations. Quand vous tournez, le **contrôle dynamique en virage** oriente le faisceau vers la courbe pour vous permettre de voir plus loin. Les projecteurs sont équipés de bandeaux LED : à la fois feux de jour blancs et clignotants oranges à défilement. (En option, de série sur Vignale et Vignale Hybrid)



Système de surveillance des angles morts (BLIS)

Le système de détection des angles morts active des témoins lumineux intégrés aux rétroviseurs extérieurs lorsqu'un véhicule se trouve hors de votre champ de vision. De même, la fonction **Alerte de véhicule en approche** vous avertit si un danger provenant d'un véhicule est détecté en sortant d'une place de stationnement. La zone de détection d'angle mort varie selon la vitesse du véhicule et peut s'étendre jusqu'à 18 mètres. (De série)



Système de prévention de collision avec freinage actif, détection des piétons et des deux-roues

À l'aide d'un radar et d'une caméra, le **système de prévention de collision** garde un œil sur la route qui vous précède et repère les véhicules, les piétons et les deux-roues. Le système est conçu pour détecter tout objet devant le véhicule et peut vous alerter en cas de risque de collision. Si vous ne répondez pas à ces signaux d'avertissement, le freinage est automatiquement déclenché pour éviter l'impact ou en réduire les effets. (De série à partir de Titanium)

Choisissez la Ford Mondeo qui vous convient.

Disponible dans un riche éventail, quelle que soit votre préférence, il y a une nouvelle Ford Mondeo qui vous attend.



Trend Business

Avec son design dynamique et élégant, ses nombreuses technologies embarquées et son choix de carrosserie, la Ford Mondeo Trend Business est le choix parfait.



Titanium

Titanium Hybrid

Confort

Les Mondeo Titanium offrent un niveau de confort et de sophistication hors pair grâce à des matériaux de haute qualité et des technologies avancées.



ST-Line

Sport

Dans un style ST-Line qui se démarque, la version sport de la gamme Mondeo vous offre une conduite dynamique comme aucune autre.



Vignale

Vignale Hybrid

Raffinement

Avec ses finitions premium aux détails élégants et contemporains, la gamme Ford Vignale offre une expérience unique de conduite.

FORD MONDEO Finitions

Trend Business

Principaux équipements extérieurs

- Aide au stationnement avant et arrière
- Allumage automatique des phares, essuie-glaces à capteur de pluie et rétroviseur extérieur photosensible côté conducteur
- Barres de toit façon aluminium (sur SW)
- Caméra de recul
- Contour de calandre supérieure chromé
- Jantes alliage 16" 10 branches Sparkle Silver
- Phares antibrouillard avant
- Phares halogènes intelligents et feux de jour à LED
- Rétroviseurs extérieurs électriques, chauffants et rabattables électriquement avec clignotants intégrés
- Système de surveillance des angles morts BLIS avec alerte de véhicule en approche

Principaux équipements intérieurs

- Active Park Assist : système de stationnement semi-automatique
- Air conditionné à régulation automatique bi-zone
- Frein de stationnement électrique
- Lève-vitres électriques avant/arrière avec ouverture/fermeture globale
- MyKey - système de clé configurable
- Régulateur de vitesse avec limiteur
- Sellerie tissu Cypress/Omni
- Système multimédia Ford SYNC III avec navigation, Bluetooth®, commandes vocales avancées, écran couleur tactile 8", 2 ports USB, 8 haut-parleurs. Intègre Apple Carplay et Android Auto

Motorisation

Diesel :

2.0 Ford EcoBlue 120 ch (88 kW), S&S, BVM6



Rétroviseurs extérieurs électriques, chauffants et rabattables électriquement avec clignotants intégrés



Régulateur de vitesse avec limiteur



FORD MONDEO Finitions

Titanium

Principaux équipements extérieurs en plus de Trend Business

- Bas de caisse couleur carrosserie
- Contour des vitres latérales chromé
- Hayon à ouverture et fermeture électriques
- Jantes alliage 17" 5x2 branches
- Pare-brise chauffant Quickclear
- Pare-chocs avant et arrière couleur carrosserie

Principaux équipements intérieurs en plus de Trend Business

- Combiné d'instrumentation couleur digital 10"
- Eclairage d'ambiance personnalisable
- Ford KeyFree - entrée et démarrage mains libres
- Lampes de lecture aux places arrière
- Limiteur de vitesse intelligent avec reconnaissance des panneaux de signalisation
- Régulateur de vitesse adaptatif avec fonction Stop & Go sur BVA8
- Sellerie tissu Smitty Tech/Omni noir
- Sièges avant type sport
- Système de prévention de collision
- Système multimédia Ford SYNC III avec navigation, Bluetooth®, commandes vocales avancées, écran couleur tactile 8", 2 ports USB, 8 haut-parleurs, radio numérique DAB. Intègre Apple Carplay et Android Auto
- Tapis de sol arrière

Motorisation

Diesel :

2.0 Ford EcoBlue 150 ch (110 kW), S&S, BVM6

2.0 Ford EcoBlue 150 ch (110 kW), S&S, BVA8



Combiné d'instrumentation couleur digital 10"



Contour des vitres latérales chromé



FORD MONDEO Finitions

Titanium Hybrid

Principaux équipements extérieurs en plus de Trend Business

- Badges latéraux Hybrid
- Bas de caisse couleur carrosserie
- Contour des vitres latérales chromé
- Jantes alliage 16" 10 branches Sparkle Silver avec pneus à faible résistance au roulement
- Pare-brise chauffant Quickclear
- Pare-chocs avant et arrière couleur carrosserie

Principaux équipements intérieurs en plus de Trend Business

- Batterie de traction hybride
- Combiné d'instrumentation couleur 2x4,2" avec Intelligent SmartGauge®
- Eclairage d'ambiance personnalisable
- Ford KeyFree - entrée et démarrage mains libres
- Freinage avec système de charge régénérative intelligente
- Régulateur/limiteur de vitesse adaptatif
- Sellerie tissu Smitty Tech/Omni noir
- Sièges avant type sport
- Système de prévention de collision
- Système multimédia Ford SYNC III avec navigation, Bluetooth®, commandes vocales avancées, écran couleur tactile 8", 2 ports USB, 8 haut-parleurs, DAB. Intègre Apple Carplay et Android Auto
- Tapis de sol et lampes de lecture aux places arrière


Motorisation

Hybride essence électrique :

2.0 Hybrid 187 ch* (138 kW), BVA6



Combiné d'instrumentation couleur 2x4,2" avec Intelligent SmartGauge®



Véhicule hybride électrique avec badges extérieurs



FORD MONDEO Finitions

ST-Line

Principaux équipements extérieurs en plus de Titanium

- Badges d'aile ST-Line
- Barres de toit noires (SW uniquement)
- Becquet arrière couleur carrosserie (SW uniquement)
- Contour des vitres noir
- Double sortie d'échappement chromée (2.0 EcoBlue 190 ch uniquement)
- Feux antibrouillard ST-Line finition noir brillant
- Jantes alliage 18" 5x2 branches usinées Rock Metallic
- Kit de carrosserie complet ST-Line
- Suspension sport

Principaux équipements intérieurs en plus de Titanium

- Garniture de pavillon noire
- Pédalier sport finition aluminium
- Pommeau de levier de vitesse gainé de cuir avec surpiqûres rouges sur BVM6 / E-shifter - Sélecteur de vitesse rotatif sur BVA8
- Sellerie mixte cuir/tissu noir Salerno/Foundry avec surpiqûres rouges
- Sièges avant chauffants, à réglage électrique 10 directions à mémoire côté conducteur
- Seuils de portes avant finition aluminium avec logo ST-Line
- Tapis de sol avant et arrière velours avec surpiqûres rouges
- Volant gainé de cuir perforé avec surpiqûres rouges

Motorisation

Diesel :

- 2.0 Ford EcoBlue 150 ch (110 kW), S&S, BVM6
- 2.0 Ford EcoBlue 150 ch (110 kW), S&S, BVA8
- 2.0 Ford EcoBlue 190 ch (140 kW), S&S, BVA8



Sièges avant sport avec garnissage mixte cuir/tissu et surpiqûres rouges



Jantes alliage 19" 7x2 branches Shadow Black (En option)



FORD MONDEO Finitions

Vignale

Principaux équipements extérieurs en plus de Titanium

- Badges latéraux Vignale
- Barres de toit finition aluminium (sur SW)
- Double sortie d'échappement chromée
- Jantes alliage poli 18" 5x3 branches Liquid Aluminium
- Moulures de carrosserie Ford Vignale avec finitions chromée et satinée
- Phares adaptatifs Ford Dynamic LED
- Suspension adaptative à amortissement piloté CCD

Principaux équipements intérieurs en plus de Titanium

- Plaques de seuil de portes Vignale
- Sellerie cuir perforé étendue haut de gamme Vignale
- Tableau de bord habillé de cuir avec surpiqûres
- Tapis de sol avant et arrière Vignale
- Sièges avant chauffants
- Siège conducteur à réglage électrique 10 directions avec mémoire
- Système actif de réduction de bruit
- Système de navigation SONY avec Ford SYNC 3, Bluetooth®, commandes vocales avancées, écran tactile couleur 8", 2 prises USB, 9 haut-parleurs Premium, radio numérique DAB. Intègre Apple Carplay et Android Auto

Motorisation

Diesel :

- 2.0 Ford EcoBlue 150 ch (110 kW), S&S, BVA8
- 2.0 Ford EcoBlue 190 ch (140 kW), S&S, BVA8
- 2.0 Ford EcoBlue 190 ch (140 kW), S&S, avec transmission intégrale Intelligent-AWD



Jantes alliage exclusives 18" 5x3 branches



Écran de bienvenue unique Vignale et tableau de bord gainé de cuir



FORD MONDEO Finitions

Vignale Hybrid

Principaux équipements extérieurs en plus de Titanium

- Badges latéraux Hybrid
- Barres de toit finition aluminium (sur SW)
- Double sortie d'échappement chromée
- Moulures de carrosserie Ford Vignale avec finitions chromée et satinée
- Jantes alliage poli 18" 5x3 branches Liquid Aluminium
- Phares adaptatifs Ford Dynamic LED

Principaux équipements intérieurs en plus de Titanium

- Batterie de traction hybride
- Combiné d'instrumentation couleur 2x4,2" avec Intelligent SmartGauge®
- Freinage avec système de charge régénérative intelligente
- Plaques de seuil de portes Vignale
- Sellerie cuir perforé étendue haut de gamme Vignale
- Tableau de bord habillé de cuir avec surpiqûres
- Tapis de sol avant et arrière Vignale
- Sièges avant chauffants
- Siège conducteur à réglage électrique 10 directions avec mémoire
- Système actif de réduction de bruit
- Système de navigation SONY avec Ford SYNC 3, Bluetooth®, commandes vocales avancées, écran tactile couleur 8", 2 prises USB, 9 haut-parleurs Premium, radio numérique DAB. Intègre Apple Carplay et Android Auto

Motorisation

Hybride essence électrique :

2.0 Hybrid 187 ch* (138 kW), BVA6



Combiné d'instrumentation couleur 2x4,2" avec Intelligent SmartGauge®



Système de navigation Sony avec Ford SYNC 3 et écran tactile 8"



FORD MONDEO Teintes de carrosserie



Blanc Glacier

Peinture non métallisée*



Noir Shadow

Teinte mica*



Rouge Candy

Teinte métallisée Premium*



Turquoise Urban

Peinture métallisée*



Bleu Abysses

Peinture non métallisée



Gris Magnetic

Peinture métallisée Fashion*



Blanc Platinum

Teinte métallisée Premium*



Gris Millenium

Peinture métallisée Premium*



Gris Stealth†

Peinture non métallisée*



Gris Lunaire

Peinture métallisée*



Bleu Azur

Peinture métallisée*



Bleu Panther‡

Peinture métallisée Premium*

**Nous avons choisi la teinte
Gris Millenium.
Et vous, que choisirez-vous ?**

La Mondeo doit son élégance et sa durabilité extérieures à un processus de peinture spécial en plusieurs étapes. Grâce, notamment, à ses éléments de carrosserie en acier injectés de cire et à sa couche de finition protectrice, ainsi qu'aux nouveaux matériaux et processus d'application, votre Mondeo conservera son apparence séduisante pendant de nombreuses années.

*Les teintes métallisées, Mica et certaines teintes non métallisées sont des options payantes.

†Teinte de carrosserie unique pour la gamme ST-Line.

‡Teinte de carrosserie unique pour les gammes Vignale et Vignale hybride.

Votre Mondeo est couverte par la garantie Ford contre les perforations dues à la corrosion pendant 12 ans à compter de la date de première immatriculation. Garantie soumise à condition.

Remarque : Les images des véhicules sont utilisées pour illustrer les teintes de carrosserie seulement et peuvent ne pas correspondre aux caractéristiques actuelles des véhicules ou à leur disponibilité sur certains marchés. Les teintes et garnissages visibles dans cette brochure peuvent être différents des teintes réelles du fait des limites des processus d'impression utilisés.





Sellerie tissu Cypress et renforts latéraux tissu Omni noir
(De série sur Trend Business)




Sellerie tissu Cypress et renforts latéraux tissu Omni beige
(De série sur Trend Business)



Sellerie tissu Smitty Tech/Omni noir
(De série sur Titanium et Titanium Hybrid)




Non disponible



Sellerie cuir# Salerno beige Ceramic
(En option sur Titanium et Titanium Hybrid)



Sellerie cuir# perforé Salerno noir
(En option sur Titanium et Titanium Hybrid)



Sellerie cuir# perforé Salerno beige Ceramic
(En option sur Titanium et Titanium Hybrid)




Sellerie mixte cuir# Salerno/suédine microperforée Miko noir
(En option sur Titanium et Titanium Hybrid)



Sellerie mixte cuir# Salerno/suédine microperforée Miko noir avec surpiqûres rouges
(En option sur ST-Line)



Sellerie mixte cuir# Salerno/tissu Foundry noir avec surpiqûres rouges
(De série sur ST-Line)



Sellerie cuir# Salerno noir
(En option sur Titanium et Titanium Hybrid)



Sellerie cuir# perforé Salerno noir avec surpiqûres rouges
(En option sur ST-Line)



Sellerie cuir# perforé Lux noir
(De série sur Vignale et Vignale Hybrid)



Sellerie cuir# perforé Lux beige Cashmere
(De série sur Vignale et Vignale Hybrid)

*Retrouvez sur www.ford.fr plus de détails sur les cuirs utilisés dans nos véhicules.



FORD MONDEO Jantes

*Pneus à ultra faible résistance au roulement, 16", de série sur Titanium Hybrid.



16"

Jantes alliage 10 branches Sparkle Silver

(De série sur Trend Business et Titanium Hybrid*. En option sur Titanium).



17"

Jantes alliage 5x2 branches Silver

(De série sur Titanium. En option sur Titanium Hybrid)



17"

Jantes alliage 10 branches Luster Nickel

(En option sur Titanium et Titanium Hybrid, disponible avec pneus 235/50R17 ou Eco 215/55R17)



18"

Jantes alliage 5x2 branches usinées Rock Metallic

(De série sur ST-Line)



19"

Jantes alliage 7x2 branches Shadow Black

(En option sur ST-Line)



19"

Jantes alliage poli 10 branches Liquid Aluminium

(En option sur Vignale)



18"

Jantes alliage poli 5x3 branches Liquid Aluminium

(De série sur Vignale et Vignale Hybrid)



18"

Jantes alliage 10x2 branches usinées Flash Grey

(En option sur Titanium et Titanium Hybrid)



19"

Jantes alliage 5x2 branches Flash Grey

(Accessoire)



19"

Jantes alliage 5x2 branches Rock Metallic

(En option sur ST-Line)



19"

Jantes alliage 10 branches Dark Tarnish

(En option sur Vignale et Vignale Hybrid)





Chargeur de téléphone sans fil ACV+

Vos smartphones compatibles restent chargés en déplacement, sans câble de recharge. (accessoire)



Attelage rétractable

Le crochet d'attelage rétractable électrique de Ford se dissimule automatiquement sous le pare-chocs arrière lorsqu'il n'est pas utilisé, préservant ainsi le look épuré de la voiture. Pour une capacité de transport et de rangement supplémentaire, le crochet d'attelage permet de tracter jusqu'à 2 000 kg selon le moteur (rapprochez vous de votre concessionnaire Ford pour plus d'informations). (option et accessoire)



Barres de toit

De solides barres transversales de toit vous permettent de transporter diverses charges facilement et en toute sécurité. Les barres transversales ne sont disponibles qu'en combinaison avec les barres longitudinales de toit. (Accessoire)

Accessoires de toit Thule®+

Une gamme d'accessoires de toit est disponible, y compris des porte-vélos, des coffres de toit et des galeries pour skis et snowboards.

Dispositif de retenue du chargement

Ce robuste dispositif de retenue (qui s'enlève facilement lorsqu'il n'est pas utilisé) maintient les bagages dans l'espace de chargement. Une version s'adapte derrière la première rangée de sièges ; l'autre s'adapte derrière la deuxième rangée. (Les points d'ancrage sont requis) (accessoire). Répond aux normes européennes Exigences de sécurité ECE-R17/ISO 27955.

Crochets d'attelage

Le crochet d'attelage rétractable électrique de Ford se dissimule automatiquement sous le pare-chocs arrière lorsqu'il n'est pas utilisé, préservant ainsi le look épuré de la voiture. (option et accessoire). Un crochet d'attelage amovible est également disponible (option et accessoire) de même qu'un crochet d'attelage fixe (accessoire).

Porte-vélo arrière Ueblor®

Porte-vélo de haute qualité monté sur le crochet d'attelage et doté d'un mécanisme d'inclinaison pratique (selon le modèle) pour faciliter l'accès au coffre. (accessoire)

Déflecteurs d'air ClimAir®+

Laissent entrer l'air frais dans le véhicule pendant la conduite avec fenêtres ouvertes, même par temps de pluie ou de neige. (accessoire)

Bavettes

Les bavettes profilées protègent votre Ford Mondeo des projections de la route et des gravillons. Disponibles en jeux pour l'avant et l'arrière. (accessoire)



Tapis de sol toutes saisons

Les tapis de sol toutes saisons de type plateau avec monogramme Mondeo sont faits sur mesure pour s'ajuster parfaitement et protéger de la saleté et de l'humidité. Le tapis du conducteur est bien fixé au plancher du véhicule afin d'éviter tout déplacement intempêtif. (accessoire)

Protection de pare-choc ClimAir®+

Plaque de protection du seuil de chargement arrière qui protège contre l'usure et les rayures lors du chargement. (accessoire)



+Élément couvert par la garantie d'un fournisseur tiers. Reportez-vous au dos de la dernière de couverture pour plus d'informations.

5 portes

1446L

Sièges arrière rabattus***

550L

Sièges arrière relevés

SW****

1630L

Sièges arrière rabattus***

525L

Sièges arrière relevés

Dimensions

	5 portes	SW	Hybrid 4 portes	Hybrid SW
Longueur hors tout (mm)	4871	4867	4871	4867
Largeur hors tout avec rétroviseurs (mm)	2121	2121	2121	2121
Largeur hors tout avec rétroviseurs rabattus (mm)	1911	1911	1911	1911
Hauteur hors barres de toit (mm)	1482	1501	1482	1501
Rayon de braquage – entre trottoirs (m)	11,5	11,5	11,5	11,5
Volume de chargement (litres)†				
Mode 5 places chargé jusqu'au cache-bagages (avec kit de réparation)	550	525	383	403
Mode 5 places chargé jusqu'au cache-bagages (avec roue de secours galette)	541	500	–	–
Mode 5 places chargé jusqu'au cache-bagages (avec roue de secours 16")	458	488	–	–
Mode 2 places chargé jusqu'au pavillon (avec kit de réparation)	1446	1630	–	1508
Mode 2 places chargé jusqu'au pavillon (avec roue de secours galette)	1437	1605	–	–
Mode 2 places chargé jusqu'au pavillon (avec roue de secours 16")	1356	1585	–	–
Capacité du réservoir de carburant (litres)				
Essence – Hybrid			49	49
Diesel	60* (61**)	60* (61**)	–	–

*60 litres pour les moteurs 2.0 Ford EcoBlue
 **Transmission intégrale
 ***Chargé jusqu'au toit avec kit de réparation pneumatique.
 **** Mesure non applicable à une Mondeo SW Hybrid.

†Mesuré conformément à la norme ISO 3832. Les dimensions peuvent varier selon le modèle et l'équipement installé. *60 litres pour les moteurs 2.0 Ford EcoBlue, **Transmission intégrale

FORD MONDEO Dimensions

5 portes

Hauteur† : 1 482 mm



Longueur† (sans barre de remorquage) : 4 871 mm*



Largeur† (rétroviseurs dépliés) : 2 121 mm

SW

Hauteur† : 1 501 mm



Longueur† (sans barre de remorquage) : 4 867 mm*



Largeur‡ (rétroviseurs dépliés) : 2 121 mm

†S'applique également aux versions 4 portes et 4 portes hybrides.
 ‡S'applique également aux SW hybrides.
 *Les chiffres indiqués s'appliquent sans kit de carrosserie, ni barres de toit montés.

Consommation et performances

Depuis le 1er septembre 2018, les véhicules sont réceptionnés sur la base de la procédure d'essai harmonisée au niveau mondial pour les véhicules légers (WLTP), qui est une nouvelle procédure d'essai plus réaliste permettant de mesurer la consommation de carburant et les émissions de CO₂. La procédure WLTP remplace complètement le nouveau cycle européen de conduite (NEDC). Les conditions d'essai étant plus réalistes, la consommation de carburant et les émissions de CO₂ mesurées selon la procédure WLTP sont, dans de nombreux cas, plus élevées que celles mesurées selon la procédure NEDC. Pendant la période de transition entre ces deux normes, les données ci-après indiquent les valeurs de rejet de CO₂ et de consommation de carburant sur la base des normes WLTP transposées en NEDC conformément à la méthode de corrélation CO₂/MPAS développée par la Commission européenne (norme NEDC corrélée). Ces nouvelles normes impactent la fiscalité automobile. Pour plus d'informations merci de contacter votre Concessionnaire.

	2.0 HYBRID
4 portes	
Norme Euro	Euro 6d-Temp
Carburant	Essence-Hybride
Boîte de vitesses	Boîte automatique 6 vitesses
Puissance maximale ch (kW)	187 (138)
Couple Nm	173
Émissions de CO ₂ (g/km) – Mini / Maxi ⁹⁰	96-108
Consommation de carburant en L/100 km⁹⁰	
Cycle urbain Mini/Maxi	4,7-5,4
Cycle extra urbain Mini/Maxi	4,4-4,6
Cycle mixte Mini/Maxi	4,2-4,8
Performances⁹	
Vitesse maxi. (km/h)	187
Poids et charges	
Poids à vide (kg)*	1696
Masse remorquable maxi. (freinée) (12%*) (kg)	–
Masse remorquable maxi. (non freinée) (kg)	–

Consommation et performances

	2,0 Ford EcoBlue 120 ch (avec Start & Stop)	2,0 Ford EcoBlue 150 ch (avec Start & Stop)	2,0 Ford EcoBlue 150 ch (avec Start & Stop)	2,0 Ford EcoBlue 190 ch (avec Start & Stop)	2,0 Ford EcoBlue 190 ch I-AWD (avec Start & Stop)	2.0 HYBRID
5 portes						
Norme Euro	Euro 6d-Temp	Euro 6d-Temp	Euro 6d-Temp	Euro 6d-Temp	Euro 6d-Temp	–
Carburant	Diesel	Diesel	Diesel	Diesel	Diesel	–
Boîte de vitesses	Boîte manuelle 6 vitesses	Boîte manuelle 6 vitesses	Boîte automatique 8 vitesses (E-Shifter)	Boîte automatique 8 vitesses (E-Shifter)	Boîte automatique 8 vitesses (E-Shifter)	–
Puissance maximale ch (kW)	120 (88)	150 (110)	150 (110)	190 (140)	190 (140)	–
Couple Nm	340	370	370	400	400	–
Émissions de CO ₂ (g/km) – Mini/Maxi ⁹⁰	120	118-123	130-132	131-133	141-142	–
Consommation de carburant en L/100 km⁹⁰						
Cycle urbain Mini/Maxi	5,7	5,6-5,8	6,0-6,1	6,0	6,3	–
Cycle extra urbain Mini/Maxi	4,0	3,8-4,1	4,4-4,5	4,4-4,5	4,9	–
Cycle mixte Mini/Maxi	4,7	4,5-4,8	4,9-5,0	5,0-5,1	5,4-5,5	–
Performances⁹						
Vitesse maxi. (km/h)	197	215	211	225	221	–
Poids et charges						
Poids à vide (kg)*	1707	1715	1735	1739	1812	–
Masse remorquable maxi. (freinée) (12%*) (kg)	1500	1650	2000	2000	2000	–
Masse remorquable maxi. (non freinée) (kg)	750	750	750	750	750	–

⁹En 4ème. ⁹⁰Valeurs obtenues lors de tests réalisés par Ford. ⁹⁰Les valeurs de consommation de carburant et d'émission de CO₂ indiquées sont mesurées conformément au Règlement européen n°2017/1151. La procédure de test standard appliquée ici permet de comparer différents véhicules et différentes marques. La consommation réelle de carburant varie selon le véhicule, son niveau d'équipement (finition, options), l'utilisation d'accessoires, le comportement du conducteur et d'autres éléments non techniques. L'utilisation du carburant E85 peut entraîner une surconsommation.

Le CO₂ est le principal gaz à effet de serre responsable du réchauffement climatique. Un guide officiel ADEME recense les données de consommation de carburant et d'émissions de CO₂ pour tout nouveau modèle de voiture particulière. Il est disponible gratuitement dans toute concession ou peut être téléchargé sur www.ademe.fr. Pour plus d'informations, consultez le site de l'Ademe. Tous les moteurs à essence sont équipés d'un convertisseur catalytique.

^{*}Correspond au poids à vide le plus faible avec un conducteur de 75 kg, tous les niveaux de fluide et 90 % du niveau de carburant, et variant en fonction des tolérances de fabrication et des options, etc., qui sont installées. **Les limites de remorquage** indiquées correspondent aux capacités maximum de remorquage du véhicule à son poids total en charge et devant redémarrer à l'arrêt sur une pente de 12 pour cent au niveau de la mer. Les performances et la consommation de tous les modèles sont affectées de manière défavorable par la traction d'une remorque. **La charge maximale** sur l'attelage est de 75 kg maximum sur tous les modèles. **Poids total roulant** (kg) inclut le poids de la remorque.

*Pneus 16/17 pouces seulement.

*Pneus 18/19 pouces seulement.

Consommation et performances

	2,0 Ford EcoBlue 120 ch (avec Start & Stop)	2,0 Ford EcoBlue 150 ch (avec Start & Stop)	2,0 Ford EcoBlue 150 ch (avec Start & Stop)	2,0 Ford EcoBlue 190 ch (avec Start & Stop)	2,0 Ford EcoBlue 190 ch I-AWD (avec Start & Stop)	2.0 HYBRID
SW						
Norme Euro	Euro 6d-Temp	Euro 6d-Temp	Euro 6d-Temp	Euro 6d-Temp	Euro 6d-Temp	Euro 6d-Temp
Carburant	Diesel	Diesel	Diesel	Diesel	Diesel	Essence-Hybride
Boîte de vitesses	Boîte manuelle 6 vitesses	Boîte manuelle 6 vitesses	Boîte automatique 8 vitesses (E-Shift)	Boîte automatique 8 vitesses (E-Shift)	Boîte automatique 8 vitesses (E-Shift)	Boîte automatique 6 vitesses
Puissance maximale ch (kW)	120 (88)	150 (110)	150 (110)	190 (140)	190 (140)	187 (138)
Couple Nm	340	370	370	400	400	173
Émissions de CO ₂ (g/km) – Mini / Maxi ⁹⁰	124	122-127	134-137	136-137	143-144	101-113
Consommation de carburant en L/100 km⁹⁰						
Cycle urbain Mini/Maxi	5,7	5,7-5,8	6,0-6,1	6,0	6,3	4,8-5,5
Cycle extra urbain Mini/Maxi	4,2	4,1-4,3	4,6-4,7	4,7	5,0-5,1	4,5-4,7
Cycle mixte Mini/Maxi	4,8	4,7-4,9	5,1-5,2	5,2	5,5-5,6	4,4-5,0
Performances⁹⁰						
Vitesse maxi. (km/h)	193	210	206	218	216	187
Poids et charges						
Poids à vide (kg)*	1720	1728	1748	1752	1826	1716
Masse remorquable maxi. (freinée) (12%*) (kg)	1650	1650	2000	2000	2000	750
Masse remorquable maxi. (non freinée) (kg)	750	750	750	750	750	750

Depuis le 1er septembre 2018, les véhicules sont réceptionnés sur la base de la procédure d'essai harmonisée au niveau mondial pour les véhicules légers (WLTP), qui est une nouvelle procédure d'essai plus réaliste permettant de mesurer la consommation de carburant et les émissions de CO₂. La procédure WLTP remplace complètement le nouveau cycle européen de conduite (NEDC). Les conditions d'essai étant plus réalistes, la consommation de carburant et les émissions de CO₂, mesurées selon la procédure WLTP sont, dans de nombreux cas, plus élevées que celles mesurées selon la procédure NEDC. Pendant la période de transition entre ces deux normes, les données ci-après indiquent les valeurs de rejet de CO₂ et de consommation de carburant sur la base des normes WLTP transposées en NEDC conformément à la méthode de corrélation CO₂MPAS développée par la Commission européenne (norme NEDC corrélée). Ces nouvelles normes impactent la fiscalité automobile. Pour plus d'informations merci de contacter votre Concessionnaire

⁹⁰En 4ème. ⁹⁰Valeurs obtenues lors de tests réalisés par Ford. ⁹⁰Les valeurs de consommation de carburant et d'émission de CO₂ indiquées sont mesurées conformément au Règlement européen n°2017/1151. La procédure de test standard appliquée ici permet de comparer différents véhicules et différentes marques. La consommation réelle de carburant varie selon le véhicule, son niveau d'équipement (finition, options), l'utilisation d'accessoires, le comportement du conducteur et d'autres éléments non techniques. L'utilisation du carburant E85 peut entraîner une surconsommation.

Le CO₂ est le principal gaz à effet de serre responsable du réchauffement climatique. Un guide officiel ADEME recense les données de consommation de carburant et d'émissions de CO₂ pour tout nouveau modèle de voiture particulière.

Il est disponible gratuitement dans toute concession ou peut être téléchargé sur www.ademe.fr. Pour plus d'informations, consultez le site de l'Ademe. Tous les moteurs à essence sont équipés d'un convertisseur catalytique.

*Correspond au poids à vide le plus faible avec un conducteur de 75 kg, tous les niveaux de fluide et 90 % du niveau de carburant, et variant en fonction des tolérances de fabrication et des options, etc., qui sont installées. **Les limites de remorquage** indiquées correspondent aux capacités maximum de remorquage du véhicule à son poids total en charge et devant redémarrer à l'arrêt sur une pente de 12 pour cent au niveau de la mer. Les performances et la consommation de tous les modèles sont affectées de manière défavorable par la traction d'une remorque. **La charge maximale** sur l'attelage est de 75 kg maximum sur tous les modèles. **Poids total roulant** (kg) inclut le poids de la remorque.

*Pneus 16/17 pouces seulement.

Teintes et garnissages

	Teintes non métallisées			Teintes métallisées				Teintes métallisées fashion	Teintes métallisées premium				Teinte Mica	
	Bleu A bysse	Blanc Glacier*	Gris Stealth*	Bleu Azur*	Gris Lunaire*	Guard*	Turquoise Urban*	Gris Magnetic*	Blanc Platinum*	Bleu Panther*	Gris Millenium*	Milano Grigio*	Rouge Candy*	Noir Shadow*
Trend Business														
Garnissage et couleur des inserts de siège : Cypress Ebony	<input checked="" type="checkbox"/>	<input type="checkbox"/>	<input type="checkbox"/>	<input type="checkbox"/>	<input type="checkbox"/>	<input type="checkbox"/>	<input type="checkbox"/>	<input type="checkbox"/>	<input type="checkbox"/>	<input type="checkbox"/>	<input type="checkbox"/>	<input type="checkbox"/>	<input type="checkbox"/>	<input type="checkbox"/>
Garnissage et couleur des rembourrages latéraux : Omni Ebony	<input checked="" type="checkbox"/>	<input type="checkbox"/>	<input type="checkbox"/>	<input type="checkbox"/>	<input type="checkbox"/>	<input type="checkbox"/>	<input type="checkbox"/>	<input type="checkbox"/>	<input type="checkbox"/>	<input type="checkbox"/>	<input type="checkbox"/>	<input type="checkbox"/>	<input type="checkbox"/>	<input type="checkbox"/>
Finition des baguettes de tableau de bord : Dark Ano Grey/Arrowhead	<input checked="" type="checkbox"/>	<input type="checkbox"/>	<input type="checkbox"/>	<input type="checkbox"/>	<input type="checkbox"/>	<input type="checkbox"/>	<input type="checkbox"/>	<input type="checkbox"/>	<input type="checkbox"/>	<input type="checkbox"/>	<input type="checkbox"/>	<input type="checkbox"/>	<input type="checkbox"/>	<input type="checkbox"/>
Couleur de partie supérieure de planche de bord : Charcoal Black	<input checked="" type="checkbox"/>	<input type="checkbox"/>	<input type="checkbox"/>	<input type="checkbox"/>	<input type="checkbox"/>	<input type="checkbox"/>	<input type="checkbox"/>	<input type="checkbox"/>	<input type="checkbox"/>	<input type="checkbox"/>	<input type="checkbox"/>	<input type="checkbox"/>	<input type="checkbox"/>	<input type="checkbox"/>
Applique/insert de portière : Dark Ano Grey/Arrowhead	<input checked="" type="checkbox"/>	<input type="checkbox"/>	<input type="checkbox"/>	<input type="checkbox"/>	<input type="checkbox"/>	<input type="checkbox"/>	<input type="checkbox"/>	<input type="checkbox"/>	<input type="checkbox"/>	<input type="checkbox"/>	<input type="checkbox"/>	<input type="checkbox"/>	<input type="checkbox"/>	<input type="checkbox"/>
Garnissage et couleur des inserts de siège : Cypress en Dune	<input checked="" type="checkbox"/>	<input type="checkbox"/>	<input type="checkbox"/>	<input type="checkbox"/>	<input type="checkbox"/>	<input type="checkbox"/>	<input type="checkbox"/>	<input type="checkbox"/>	<input type="checkbox"/>	<input type="checkbox"/>	<input type="checkbox"/>	<input type="checkbox"/>	<input type="checkbox"/>	<input type="checkbox"/>
Garnissage et couleur des rembourrages latéraux : Omni en Dune	<input checked="" type="checkbox"/>	<input type="checkbox"/>	<input type="checkbox"/>	<input type="checkbox"/>	<input type="checkbox"/>	<input type="checkbox"/>	<input type="checkbox"/>	<input type="checkbox"/>	<input type="checkbox"/>	<input type="checkbox"/>	<input type="checkbox"/>	<input type="checkbox"/>	<input type="checkbox"/>	<input type="checkbox"/>
Finition des baguettes de tableau de bord : Warmth	<input checked="" type="checkbox"/>	<input type="checkbox"/>	<input type="checkbox"/>	<input type="checkbox"/>	<input type="checkbox"/>	<input type="checkbox"/>	<input type="checkbox"/>	<input type="checkbox"/>	<input type="checkbox"/>	<input type="checkbox"/>	<input type="checkbox"/>	<input type="checkbox"/>	<input type="checkbox"/>	<input type="checkbox"/>
Couleur de partie supérieure de planche de bord : Charcoal Black	<input checked="" type="checkbox"/>	<input type="checkbox"/>	<input type="checkbox"/>	<input type="checkbox"/>	<input type="checkbox"/>	<input type="checkbox"/>	<input type="checkbox"/>	<input type="checkbox"/>	<input type="checkbox"/>	<input type="checkbox"/>	<input type="checkbox"/>	<input type="checkbox"/>	<input type="checkbox"/>	<input type="checkbox"/>
Applique/insert de portière : Warmth	<input checked="" type="checkbox"/>	<input type="checkbox"/>	<input type="checkbox"/>	<input type="checkbox"/>	<input type="checkbox"/>	<input type="checkbox"/>	<input type="checkbox"/>	<input type="checkbox"/>	<input type="checkbox"/>	<input type="checkbox"/>	<input type="checkbox"/>	<input type="checkbox"/>	<input type="checkbox"/>	<input type="checkbox"/>
Titanium/Titanium Hybrid														
Garnissage et couleur des inserts de siège : Smitty Tech/Omni Charcoal Black/Grey	<input checked="" type="checkbox"/>	<input type="checkbox"/>	<input type="checkbox"/>	<input type="checkbox"/>	<input type="checkbox"/>	<input type="checkbox"/>	<input type="checkbox"/>	<input type="checkbox"/>	<input type="checkbox"/>	<input type="checkbox"/>	<input type="checkbox"/>	<input type="checkbox"/>	<input type="checkbox"/>	<input type="checkbox"/>
Garnissage et couleur des rembourrages latéraux : Omni Ebony	<input checked="" type="checkbox"/>	<input type="checkbox"/>	<input type="checkbox"/>	<input type="checkbox"/>	<input type="checkbox"/>	<input type="checkbox"/>	<input type="checkbox"/>	<input type="checkbox"/>	<input type="checkbox"/>	<input type="checkbox"/>	<input type="checkbox"/>	<input type="checkbox"/>	<input type="checkbox"/>	<input type="checkbox"/>
Garnissage et couleur des inserts de portière : Omni Ebony	<input checked="" type="checkbox"/>	<input type="checkbox"/>	<input type="checkbox"/>	<input type="checkbox"/>	<input type="checkbox"/>	<input type="checkbox"/>	<input type="checkbox"/>	<input type="checkbox"/>	<input type="checkbox"/>	<input type="checkbox"/>	<input type="checkbox"/>	<input type="checkbox"/>	<input type="checkbox"/>	<input type="checkbox"/>
Finition des baguettes de tableau de bord : Dark Ano Grey/Lineate	<input checked="" type="checkbox"/>	<input type="checkbox"/>	<input type="checkbox"/>	<input type="checkbox"/>	<input type="checkbox"/>	<input type="checkbox"/>	<input type="checkbox"/>	<input type="checkbox"/>	<input type="checkbox"/>	<input type="checkbox"/>	<input type="checkbox"/>	<input type="checkbox"/>	<input type="checkbox"/>	<input type="checkbox"/>
Couleur de partie supérieure de planche de bord : Ebony	<input checked="" type="checkbox"/>	<input type="checkbox"/>	<input type="checkbox"/>	<input type="checkbox"/>	<input type="checkbox"/>	<input type="checkbox"/>	<input type="checkbox"/>	<input type="checkbox"/>	<input type="checkbox"/>	<input type="checkbox"/>	<input type="checkbox"/>	<input type="checkbox"/>	<input type="checkbox"/>	<input type="checkbox"/>
Applique/insert de portière : Dark Ano Grey/Lineate	<input checked="" type="checkbox"/>	<input type="checkbox"/>	<input type="checkbox"/>	<input type="checkbox"/>	<input type="checkbox"/>	<input type="checkbox"/>	<input type="checkbox"/>	<input type="checkbox"/>	<input type="checkbox"/>	<input type="checkbox"/>	<input type="checkbox"/>	<input type="checkbox"/>	<input type="checkbox"/>	<input type="checkbox"/>
Garnissage et couleur des inserts de siège : Mini Perf Miko Charcoal Black	<input type="checkbox"/>	<input type="checkbox"/>	<input type="checkbox"/>	<input type="checkbox"/>	<input type="checkbox"/>	<input type="checkbox"/>	<input type="checkbox"/>	<input type="checkbox"/>	<input type="checkbox"/>	<input type="checkbox"/>	<input type="checkbox"/>	<input type="checkbox"/>	<input type="checkbox"/>	<input type="checkbox"/>
Garnissage et couleur des rembourrages latéraux : Cuir Salerno Charcoal Black	<input type="checkbox"/>	<input type="checkbox"/>	<input type="checkbox"/>	<input type="checkbox"/>	<input type="checkbox"/>	<input type="checkbox"/>	<input type="checkbox"/>	<input type="checkbox"/>	<input type="checkbox"/>	<input type="checkbox"/>	<input type="checkbox"/>	<input type="checkbox"/>	<input type="checkbox"/>	<input type="checkbox"/>
Garnissage et couleur des inserts de portière : Cuir Salerno Charcoal Black	<input type="checkbox"/>	<input type="checkbox"/>	<input type="checkbox"/>	<input type="checkbox"/>	<input type="checkbox"/>	<input type="checkbox"/>	<input type="checkbox"/>	<input type="checkbox"/>	<input type="checkbox"/>	<input type="checkbox"/>	<input type="checkbox"/>	<input type="checkbox"/>	<input type="checkbox"/>	<input type="checkbox"/>
Finition des baguettes de tableau de bord : Dark Ano Grey/Lineate	<input type="checkbox"/>	<input type="checkbox"/>	<input type="checkbox"/>	<input type="checkbox"/>	<input type="checkbox"/>	<input type="checkbox"/>	<input type="checkbox"/>	<input type="checkbox"/>	<input type="checkbox"/>	<input type="checkbox"/>	<input type="checkbox"/>	<input type="checkbox"/>	<input type="checkbox"/>	<input type="checkbox"/>
Couleur de partie supérieure de planche de bord : Charcoal Black	<input type="checkbox"/>	<input type="checkbox"/>	<input type="checkbox"/>	<input type="checkbox"/>	<input type="checkbox"/>	<input type="checkbox"/>	<input type="checkbox"/>	<input type="checkbox"/>	<input type="checkbox"/>	<input type="checkbox"/>	<input type="checkbox"/>	<input type="checkbox"/>	<input type="checkbox"/>	<input type="checkbox"/>
Applique/insert de portière : Dark Ano Grey/Lineate	<input type="checkbox"/>	<input type="checkbox"/>	<input type="checkbox"/>	<input type="checkbox"/>	<input type="checkbox"/>	<input type="checkbox"/>	<input type="checkbox"/>	<input type="checkbox"/>	<input type="checkbox"/>	<input type="checkbox"/>	<input type="checkbox"/>	<input type="checkbox"/>	<input type="checkbox"/>	<input type="checkbox"/>

de série

en option payante

*Les teintes Blanc Glacier non métallisée, métallisées et mica, le garnissage cuir partiel et le garnissage tout cuir sont des options payantes.

Teintes et garnissages

	Teintes non métallisées			Teintes métallisées				Teintes métallisées fashion	Teintes métallisées premium					Teinte Mica
	Bleu A bysse	Blanc Glacier*	Gris Stealth*	Bleu Azur*	Gris Lunaire*	Guard*	Turquoise Urban*	Gris Magnétique*	Blanc Platinum*	Bleu Panther*	Gris Millenium*	Milano Grigio*	Rouge Candy*	Noir Shadow*
Garnissage et couleur des inserts de siège : Cuir Salerno Charcoal Black Garnissage et couleur des rembourrages latéraux : Cuir Salerno Charcoal Black Garnissage et couleur des inserts de portière : Cuir Salerno Charcoal Black Finition des baguettes de tableau de bord : Dark Ano Grey/Lineate Couleur de partie supérieure de planche de bord : Charcoal Black Applique/insert de portière : Dark Ano Grey/Lineate	<input type="checkbox"/>	<input type="checkbox"/>		<input type="checkbox"/>	<input type="checkbox"/>	<input type="checkbox"/>	<input type="checkbox"/>	<input type="checkbox"/>	<input type="checkbox"/>	<input type="checkbox"/>		<input type="checkbox"/>	<input type="checkbox"/>	
Garnissage et couleur des inserts de siège : Cuir perforé Salerno Charcoal Black Garnissage et couleur des rembourrages latéraux : Cuir Salerno Charcoal Black Garnissage et couleur des inserts de portière : Cuir Salerno Charcoal Black Finition des baguettes de tableau de bord : Dark Ano Grey/Lineate Couleur de partie supérieure de planche de bord : Charcoal Black Applique/insert de portière : Dark Ano Grey/Lineate	<input type="checkbox"/>	<input type="checkbox"/>		<input type="checkbox"/>	<input type="checkbox"/>	<input type="checkbox"/>	<input type="checkbox"/>	<input type="checkbox"/>	<input type="checkbox"/>	<input type="checkbox"/>		<input type="checkbox"/>	<input type="checkbox"/>	
Garnissage et couleur des inserts de siège : Cuir Salerno Medium Soft Ceramic Garnissage et couleur des rembourrages latéraux : Cuir Salerno Medium Soft Ceramic Garnissage et couleur des inserts de portière : Cuir Salerno Medium Soft Ceramic Finition des baguettes de tableau de bord : 2Dark Ano Grey/Lineate Couleur de partie supérieure de planche de bord : Charcoal Black Applique/insert de portière : Dark Ano Grey/Lineate	<input type="checkbox"/>	<input type="checkbox"/>		<input type="checkbox"/>	<input type="checkbox"/>	<input type="checkbox"/>	<input type="checkbox"/>	<input type="checkbox"/>	<input type="checkbox"/>	<input type="checkbox"/>		<input type="checkbox"/>	<input type="checkbox"/>	
Garnissage et couleur des inserts de siège : Cuir perforé Salerno Medium Soft Ceramic Garnissage et couleur des rembourrages latéraux : Cuir Salerno Medium Soft Ceramic Garnissage et couleur des inserts de portière : Cuir Salerno Medium Soft Ceramic Finition des baguettes de tableau de bord : Dark Ano Grey/Lineate Couleur de partie supérieure de planche de bord : Charcoal Black Applique/insert de portière : Dark Ano Grey/Lineate	<input type="checkbox"/>	<input type="checkbox"/>		<input type="checkbox"/>	<input type="checkbox"/>	<input type="checkbox"/>	<input type="checkbox"/>	<input type="checkbox"/>	<input type="checkbox"/>	<input type="checkbox"/>		<input type="checkbox"/>	<input type="checkbox"/>	
ST-Line Garnissage et couleur des inserts de siège : Cuir/tissu Salerno/Foundry Charcoal Black avec doubles surpiqûres rouges Garnissage et couleur des rembourrages latéraux : Cuir/tissu Salerno/Domo Charcoal Black avec doubles surpiqûres rouges Garnissage et couleur des inserts de portière : Vinyl Soho en Charcoal Black Finition des baguettes de tableau de bord : Ebony/Carbon Sport Haptik Couleur de partie supérieure de planche de bord : Charcoal Black Applique/insert de portière : Ebony/Carbon Sport Haptik	<input checked="" type="checkbox"/>	<input type="checkbox"/>	<input type="checkbox"/>	<input type="checkbox"/>	<input type="checkbox"/>	<input type="checkbox"/>	<input type="checkbox"/>	<input type="checkbox"/>	<input type="checkbox"/>	<input type="checkbox"/>		<input type="checkbox"/>	<input type="checkbox"/>	

Teintes et garnissages

	Teintes non métallisées			Teintes métallisées				Teintes métallisées fashion	Teintes métallisées premium					Teinte Mica
	Bleu A bysse	Blanc Glacier*	Gris Stealth*	Bleu Azur*	Gris Lunaire*	Guard*	Turquoise Urban*	Gris Magnétique*	Blanc Platinum*	Bleu Panther*	Gris Millenium*	Milano Grigio*	Rouge Candy*	Noir Shadow*
Garnissage et couleur des inserts de siège : Suédine Mini Perf Miko avec doubles surpiqûres rouges Charcoal Black Garnissage et couleur des rembourrages latéraux : Cuir Salerno avec doubles surpiqûres rouges Charcoal Black Garnissage et couleur des inserts de portière : Vinyl Soho en Charcoal Black Finition des baguettes de tableau de bord : Ebony/Carbon Sport Haptik Couleur de partie supérieure de planche de bord : Charcoal Black Applique/insert de portière : Ebony/Carbon Sport Haptik	<input type="checkbox"/>	<input type="checkbox"/>	<input type="checkbox"/>	<input type="checkbox"/>	<input type="checkbox"/>	<input type="checkbox"/>	<input type="checkbox"/>	<input type="checkbox"/>	<input type="checkbox"/>	<input type="checkbox"/>		<input type="checkbox"/>	<input type="checkbox"/>	
Garnissage et couleur des inserts de siège : Cuir Salerno avec doubles surpiqûres rouges Charcoal Black Garnissage et couleur des rembourrages latéraux : Cuir Salerno avec doubles surpiqûres rouges Charcoal Black Garnissage et couleur des inserts de portière : Vinyl Soho en Charcoal Black Finition des baguettes de tableau de bord : Ebony/Carbon Sport Haptik Couleur de partie supérieure de planche de bord : Charcoal Black Applique/insert de portière : Ebony/Carbon Sport Haptik	<input type="checkbox"/>	<input type="checkbox"/>	<input type="checkbox"/>	<input type="checkbox"/>	<input type="checkbox"/>	<input type="checkbox"/>	<input type="checkbox"/>	<input type="checkbox"/>	<input type="checkbox"/>	<input type="checkbox"/>		<input type="checkbox"/>	<input type="checkbox"/>	
Vignale Garnissage et couleur des inserts de siège : Cuir perforé Charcoal Black Garnissage et couleur des rembourrages latéraux : Cuir Charcoal Black Garnissage et couleur des inserts de portière : Vinyle Luxure Grain Charcoal Black Finition des baguettes de tableau de bord : Smoked Satin/Urban Wood Couleur de partie supérieure de planche de bord : Charcoal Black Applique/insert de portière : Smoked Satin/Urban Wood				<input checked="" type="checkbox"/>	<input checked="" type="checkbox"/>	<input checked="" type="checkbox"/>	<input type="checkbox"/>	<input type="checkbox"/>	<input type="checkbox"/>	<input type="checkbox"/>		<input type="checkbox"/>	<input checked="" type="checkbox"/>	
Garnissage et couleur des inserts de siège : Cuir perforé Cashmere Garnissage et couleur des rembourrages latéraux : Cuir Cashmere Garnissage et couleur des inserts de portière : Vinyle Luxury Grain Cashmere Finition des baguettes de tableau de bord : Smoked Satin/Urban Wood Couleur de partie supérieure de planche de bord : Charcoal Black Applique/insert de portière : Smoked Satin/Urban Wood				<input checked="" type="checkbox"/>	<input checked="" type="checkbox"/>	<input checked="" type="checkbox"/>	<input type="checkbox"/>	<input type="checkbox"/>	<input type="checkbox"/>	<input type="checkbox"/>		<input type="checkbox"/>	<input checked="" type="checkbox"/>	

de série
en option payante

*Les teintes Blanc glacier non-métallisées, métallisées et mica, le garnissage cuir partiel et le garnissage tout cuir sont des options payantes.

Style et apparence

	Trend Business	Titanium	Titanium Hybrid	ST-Line	Vignale	Vignale Hybrid
Jantes						
Jantes Alliage 16" 10 branches (option disponible pour Titanium à partir des productions septembre 2019)	<input checked="" type="checkbox"/>	<input type="checkbox"/>	<input checked="" type="checkbox"/>			
Jantes alliage 17" 5x2 branches	<input checked="" type="checkbox"/>	<input checked="" type="checkbox"/>	<input type="checkbox"/>			
Jantes alliage 18" 5x2 branches				<input checked="" type="checkbox"/>		
Jantes Alliage 19" 5x2 branches gris Rock Metallic				<input type="checkbox"/>		
Jantes alliage 19" 7x2 branches				<input type="checkbox"/>		
Jantes alliage 19" 10 branches					<input type="checkbox"/>	<input type="checkbox"/>
Jantes alliage 19" 10 branches Dark Tarnish					<input type="checkbox"/>	<input type="checkbox"/>
Jantes alliage 17" 10 branches ECO avec pneus 215/55 R17 Disponible uniquement sur BVM6 - Supprime la possibilité de tracter sur SW		<input type="checkbox"/>	<input type="checkbox"/>			
Jantes alliage 17" 10 branches		<input type="checkbox"/>				
Jantes alliage 18" 20 branches		<input type="checkbox"/>	<input type="checkbox"/>			
Jantes alliage 18" 5x3 branches					<input checked="" type="checkbox"/>	<input checked="" type="checkbox"/>
Roue de secours galette	<input type="checkbox"/>	<input type="checkbox"/>		<input type="checkbox"/>	<input type="checkbox"/>	
Roue de secours 16"	<input type="checkbox"/>	<input type="checkbox"/>		<input type="checkbox"/>	<input type="checkbox"/>	
Écrous antiviol	<input type="checkbox"/>	<input type="checkbox"/>	<input type="checkbox"/>	<input type="checkbox"/>	<input type="checkbox"/>	<input type="checkbox"/>
Équipements de design						
Entourage des vitres noir	<input checked="" type="checkbox"/>			<input checked="" type="checkbox"/>		
Entourage des vitres chromé	<input checked="" type="checkbox"/>	<input checked="" type="checkbox"/>	<input checked="" type="checkbox"/>	<input checked="" type="checkbox"/>	<input checked="" type="checkbox"/>	<input checked="" type="checkbox"/>
Poignées de portes couleur carrosserie	<input checked="" type="checkbox"/>	<input checked="" type="checkbox"/>	<input checked="" type="checkbox"/>	<input checked="" type="checkbox"/>	<input checked="" type="checkbox"/>	<input checked="" type="checkbox"/>
Poignées de portes couleur carrosserie avec inserts chromés	<input checked="" type="checkbox"/>	<input checked="" type="checkbox"/>	<input checked="" type="checkbox"/>	<input checked="" type="checkbox"/>	<input checked="" type="checkbox"/>	<input checked="" type="checkbox"/>
Pare-chocs avant couleur carrosserie	<input checked="" type="checkbox"/>	<input checked="" type="checkbox"/>	<input checked="" type="checkbox"/>	<input checked="" type="checkbox"/>	<input checked="" type="checkbox"/>	<input checked="" type="checkbox"/>
Pare-chocs arrière inférieur noir	<input checked="" type="checkbox"/>					
Pare-chocs arrière inférieur couleur carrosserie	<input checked="" type="checkbox"/>	<input checked="" type="checkbox"/>	<input checked="" type="checkbox"/>	<input checked="" type="checkbox"/>	<input checked="" type="checkbox"/>	<input checked="" type="checkbox"/>
Entourage de calandre supérieure chromé avec barres chromées	<input checked="" type="checkbox"/>	<input checked="" type="checkbox"/>	<input checked="" type="checkbox"/>			
Grille de calandre supérieure noire ST-Line				<input checked="" type="checkbox"/>		
Grille de calandre supérieure avec entourage chromé Vignale					<input checked="" type="checkbox"/>	<input checked="" type="checkbox"/>
Calandre inférieure couleur carrosserie	<input checked="" type="checkbox"/>	<input checked="" type="checkbox"/>	<input checked="" type="checkbox"/>			
Grille de calandre inférieure noire ST-Line				<input checked="" type="checkbox"/>		
Grille de calandre inférieure avec entourage chromé					<input checked="" type="checkbox"/>	<input checked="" type="checkbox"/>
Badge Vignale sur le hayon					<input checked="" type="checkbox"/>	<input checked="" type="checkbox"/>
Vitres arrière surteintées	<input type="checkbox"/>	<input type="checkbox"/>	<input type="checkbox"/>	<input type="checkbox"/>	<input type="checkbox"/>	<input type="checkbox"/>
Insert chromé entre les feux arrière	<input checked="" type="checkbox"/>	<input checked="" type="checkbox"/>	<input checked="" type="checkbox"/>			

Style et apparence

	Trend Business	Titanium	Titanium Hybrid	ST-Line	Vignale	Vignale Hybrid
Insert chrome satiné entre les feux arrière				<input checked="" type="checkbox"/>	<input checked="" type="checkbox"/>	<input checked="" type="checkbox"/>
Becquet arrière teinte carrosserie (SW uniquement)				<input checked="" type="checkbox"/>		
Moulures de bas de caisse noires	<input checked="" type="checkbox"/>					
Moulures de bas de caisse couleur carrosserie		<input checked="" type="checkbox"/>	<input checked="" type="checkbox"/>	<input checked="" type="checkbox"/>		
Moulures de bas de caisse couleur carrosserie avec insert chromé					<input checked="" type="checkbox"/>	<input checked="" type="checkbox"/>
Barres de toit noires (sur SW)				<input checked="" type="checkbox"/>		
Barres de toit façon aluminium (sur SW)	<input checked="" type="checkbox"/>	<input checked="" type="checkbox"/>	<input checked="" type="checkbox"/>		<input checked="" type="checkbox"/>	<input checked="" type="checkbox"/>
Hayon à ouverture et fermeture manuelles (de série uniquement sur 4 portes pour Vignale Hybrid)	<input checked="" type="checkbox"/>		<input checked="" type="checkbox"/>			<input checked="" type="checkbox"/>
Hayon à ouverture et fermeture électriques (de série uniquement sur SW pour Vignale Hybrid – indisponible sur 4 portes)		<input checked="" type="checkbox"/>	<input checked="" type="checkbox"/>	<input checked="" type="checkbox"/>	<input checked="" type="checkbox"/>	<input checked="" type="checkbox"/>
Badge latéral Vignale					<input checked="" type="checkbox"/>	<input checked="" type="checkbox"/>
Badge latéral ST-Line				<input checked="" type="checkbox"/>		
Ciel de toit gris	<input checked="" type="checkbox"/>	<input checked="" type="checkbox"/>	<input checked="" type="checkbox"/>		<input checked="" type="checkbox"/>	<input checked="" type="checkbox"/>
Ciel de toit noir				<input checked="" type="checkbox"/>		
Pédalier sport en aluminium				<input checked="" type="checkbox"/>		
Plaques de seuil de portes façon aluminium		<input checked="" type="checkbox"/>	<input checked="" type="checkbox"/>			
Plaques de seuil de portes avec logo ST-Line				<input checked="" type="checkbox"/>		
Plaques de seuil de portes avec script Vignale					<input checked="" type="checkbox"/>	<input checked="" type="checkbox"/>
Rétroviseurs extérieurs couleur carrosserie	<input checked="" type="checkbox"/>	<input checked="" type="checkbox"/>	<input checked="" type="checkbox"/>	<input checked="" type="checkbox"/>	<input checked="" type="checkbox"/>	<input checked="" type="checkbox"/>
Coques de rétroviseurs extérieurs noires				<input type="checkbox"/>		
Double sortie d'échappement chromée aux deux extrémités du pare-chocs (uniquement sur le moteur Ford EcoBlue 190 ch sur ST-Line)				<input checked="" type="checkbox"/>	<input checked="" type="checkbox"/>	<input checked="" type="checkbox"/>
Échappement simple recourbé			<input checked="" type="checkbox"/>			
Double échappement recourbé (de série sur les moteurs Ford EcoBlue 120 ch et 150 ch)	<input checked="" type="checkbox"/>	<input checked="" type="checkbox"/>		<input checked="" type="checkbox"/>		

de série

en option, moyennant supplément

partie d'un pack d'options, moyennant supplément

*Les jantes choisies seront équipées de pneus de la taille indiquée, mais aucun choix de marque de pneus n'est possible. **Remarque :** La marque et les logos Bluetooth® sont la propriété de Bluetooth SIG, Inc. Tout usage de ces marques par Ford Motor Company Limited et ses sociétés affiliées fait l'objet d'une licence. Les autres marques et noms commerciaux appartiennent à leurs détenteurs respectifs. connecté pour permettre aux occupants du véhicule de passer un appel direct à leur centre d'urgence local en cas d'accident ayant entraîné le déploiement d'un airbag ou la coupure automatique de la pompe d'alimentation. Cette fonction est opérationnelle dans plus de 40 pays et régions d'Europe. **Remarque :** les jantes et pneus 18 et 19 pouces disponibles sur la Ford Mondeo sont conçus pour une conduite sur route plus sportive, avec davantage de fermeté sans perdre en confort, que les jantes et pneus 16 et 17 pouces de série.

Style et apparence

	Trend Business	Titanium	Titanium Hybrid	ST-Line	Vignale	Vignale Hybrid
Packs en option						
Pack hiver – Sièges avant chauffants, volant chauffant	<input type="checkbox"/>	<input type="checkbox"/>				
Pack hiver ST-Line – Sièges arrière chauffants et volant chauffant				<input type="checkbox"/>		
Pack Premium – Sellerie mixte cuir/suédine - Sièges avant chauffants avec réglage électrique 10 directions (à mémoire côté conducteur), volant chauffant (sauf sur Hybrid)		<input type="checkbox"/>	<input type="checkbox"/>	<input type="checkbox"/>		
Pack Premium – Sellerie cuir – Sièges avant chauffants avec réglage électrique 10 directions (à mémoire côté conducteur), volant chauffant (sauf sur Hybrid)		<input type="checkbox"/>	<input type="checkbox"/>	<input type="checkbox"/>		
Pack confort Vignale – Sièges avant massants et climatisés, sièges arrière chauffants et volant chauffant (sauf sur hybrid)					<input type="checkbox"/>	<input type="checkbox"/>
Pack style Trend Business – Entourage de vitres chromé, pare-chocs avant et arrière couleur carrosserie et jantes alliage 17"	<input type="checkbox"/>					

Expérience de conduite

	Trend Business	Titanium	Titanium Hybrid	ST-Line	Vignale	Vignale Hybrid
Aide au conducteur						
Active Park Assist ²⁾ - Système de stationnement semi-automatique	<input checked="" type="checkbox"/>	<input checked="" type="checkbox"/>	<input checked="" type="checkbox"/>	<input checked="" type="checkbox"/>	<input checked="" type="checkbox"/>	<input checked="" type="checkbox"/>
Aide au stationnement – Avant et arrière	<input checked="" type="checkbox"/>	<input checked="" type="checkbox"/>	<input checked="" type="checkbox"/>	<input checked="" type="checkbox"/>	<input checked="" type="checkbox"/>	<input checked="" type="checkbox"/>
Caméra de recul	<input checked="" type="checkbox"/>	<input checked="" type="checkbox"/>	<input checked="" type="checkbox"/>	<input checked="" type="checkbox"/>	<input checked="" type="checkbox"/>	<input checked="" type="checkbox"/>
Régulateur de vitesse (avec limiteur de vitesse)	<input checked="" type="checkbox"/>	<input checked="" type="checkbox"/>	<input checked="" type="checkbox"/>	<input checked="" type="checkbox"/>	<input checked="" type="checkbox"/>	<input checked="" type="checkbox"/>
Régulateur de vitesse adaptatif avec Stop & Go (avec limiteur de vitesse) (sur BVA8)		<input checked="" type="checkbox"/>	<input checked="" type="checkbox"/>	<input checked="" type="checkbox"/>	<input checked="" type="checkbox"/>	<input checked="" type="checkbox"/>
Régulateur de vitesse adaptatif (avec limiteur de vitesse) (sur BVM6 et Hybrid)	<input type="checkbox"/>	<input checked="" type="checkbox"/>	<input checked="" type="checkbox"/>	<input checked="" type="checkbox"/>	<input checked="" type="checkbox"/>	<input checked="" type="checkbox"/>
Aide au maintien dans la voie avec avertisseur de franchissement de ligne et correction de trajectoire ²⁾	<input checked="" type="checkbox"/>	<input checked="" type="checkbox"/>	<input checked="" type="checkbox"/>	<input checked="" type="checkbox"/>	<input checked="" type="checkbox"/>	<input checked="" type="checkbox"/>
Allumage automatique des phares ³⁾	<input checked="" type="checkbox"/>	<input checked="" type="checkbox"/>	<input checked="" type="checkbox"/>	<input checked="" type="checkbox"/>	<input checked="" type="checkbox"/>	<input checked="" type="checkbox"/>
Feux de route intelligents – Commutation automatique des feux de route aux feux de croisement ³⁾	<input checked="" type="checkbox"/>	<input checked="" type="checkbox"/>	<input checked="" type="checkbox"/>	<input checked="" type="checkbox"/>	<input checked="" type="checkbox"/>	<input checked="" type="checkbox"/>
Driver Alert – Surveillance de la vigilance du conducteur ²⁾	<input checked="" type="checkbox"/>	<input checked="" type="checkbox"/>	<input checked="" type="checkbox"/>	<input checked="" type="checkbox"/>	<input checked="" type="checkbox"/>	<input checked="" type="checkbox"/>
Système de reconnaissance des panneaux de signalisation ²⁾	<input checked="" type="checkbox"/>	<input checked="" type="checkbox"/>	<input checked="" type="checkbox"/>	<input checked="" type="checkbox"/>	<input checked="" type="checkbox"/>	<input checked="" type="checkbox"/>
BLIS : Surveillance des angles morts avec alerte de véhicule en approche	<input checked="" type="checkbox"/>	<input checked="" type="checkbox"/>	<input checked="" type="checkbox"/>	<input checked="" type="checkbox"/>	<input checked="" type="checkbox"/>	<input checked="" type="checkbox"/>
Active City Stop – Système de détection d'obstacles et freinage automatique à basse vitesse	<input checked="" type="checkbox"/>	<input checked="" type="checkbox"/>	<input checked="" type="checkbox"/>	<input checked="" type="checkbox"/>	<input checked="" type="checkbox"/>	<input checked="" type="checkbox"/>
Système de prévention de collision avec détection des piétons	<input checked="" type="checkbox"/>	<input checked="" type="checkbox"/>	<input checked="" type="checkbox"/>	<input checked="" type="checkbox"/>	<input checked="" type="checkbox"/>	<input checked="" type="checkbox"/>
Aide au freinage d'urgence	<input checked="" type="checkbox"/>	<input checked="" type="checkbox"/>	<input checked="" type="checkbox"/>	<input checked="" type="checkbox"/>	<input checked="" type="checkbox"/>	<input checked="" type="checkbox"/>

Expérience de conduite

	Trend Business	Titanium	Titanium Hybrid	ST-Line	Vignale	Vignale Hybrid
Éclairages extérieurs						
Phares antibrouillard	<input checked="" type="checkbox"/>	<input checked="" type="checkbox"/>	<input checked="" type="checkbox"/>	<input checked="" type="checkbox"/>	<input checked="" type="checkbox"/>	<input checked="" type="checkbox"/>
Feux de jour à LED	<input checked="" type="checkbox"/>	<input checked="" type="checkbox"/>	<input checked="" type="checkbox"/>	<input checked="" type="checkbox"/>	<input checked="" type="checkbox"/>	<input checked="" type="checkbox"/>
Phares avec projecteurs à halogène	<input checked="" type="checkbox"/>	<input checked="" type="checkbox"/>	<input checked="" type="checkbox"/>	<input checked="" type="checkbox"/>	<input checked="" type="checkbox"/>	<input checked="" type="checkbox"/>
Phares Ford Dynamic LED – Phares adaptatifs avec feux de jour à LED intégrés Inklus Hayon à ouverture et fermeture électriques sur Titanium Hybrid SW		<input type="checkbox"/>	<input type="checkbox"/>	<input type="checkbox"/>	<input checked="" type="checkbox"/>	<input checked="" type="checkbox"/>
Phares à extinction différée	<input checked="" type="checkbox"/>	<input checked="" type="checkbox"/>	<input checked="" type="checkbox"/>	<input checked="" type="checkbox"/>	<input checked="" type="checkbox"/>	<input checked="" type="checkbox"/>
Contrôle manuel de l'assiette des phares	<input checked="" type="checkbox"/>	<input checked="" type="checkbox"/>	<input checked="" type="checkbox"/>	<input checked="" type="checkbox"/>	<input checked="" type="checkbox"/>	<input checked="" type="checkbox"/>
Ajustement automatique de l'assiette des phares		<input type="checkbox"/>	<input type="checkbox"/>	<input type="checkbox"/>	<input checked="" type="checkbox"/>	<input checked="" type="checkbox"/>
Feux arrière à LED	<input checked="" type="checkbox"/>	<input checked="" type="checkbox"/>	<input checked="" type="checkbox"/>	<input checked="" type="checkbox"/>	<input checked="" type="checkbox"/>	<input checked="" type="checkbox"/>
Suspension						
Suspension standard	<input checked="" type="checkbox"/>	<input checked="" type="checkbox"/>	<input checked="" type="checkbox"/>			<input checked="" type="checkbox"/>
Suspension sport				<input checked="" type="checkbox"/>		
Suspension adaptative CCD					<input checked="" type="checkbox"/>	

Performances et consommation

	Trend Business	Titanium	Titanium Hybrid	ST-Line	Vignale	Vignale Hybrid
Technologie						
Système Start & Stop	<input checked="" type="checkbox"/>	<input checked="" type="checkbox"/>		<input checked="" type="checkbox"/>	<input checked="" type="checkbox"/>	

de série
 en option, moyennant supplément
 partie d'un pack d'options, moyennant supplément

*Les jantes choisies seront équipées de pneus de la taille indiquée, mais aucun choix de marque de pneus n'est possible. **Remarque :** La marque et les logos Bluetooth® sont la propriété de Bluetooth SIG, Inc. Tout usage de ces marques par Ford Motor Company Limited et ses sociétés affiliées fait l'objet d'une licence. Les autres marques et noms commerciaux appartiennent à leurs détenteurs respectifs. connecté pour permettre aux occupants du véhicule de passer un appel direct à leur centre d'urgence local en cas d'accident ayant entraîné le déploiement d'un airbag ou la coupure automatique de la pompe d'alimentation. Cette fonction est opérationnelle dans plus de 40 pays et régions d'Europe. **Remarque :** les jantes et pneus 18 et 19 pouces disponibles sur la Ford Mondeo sont conçus pour une conduite sur route plus sportive, avec davantage de fermeté sans perdre en confort, que les jantes et pneus 16 et 17 pouces de série.

¹⁾Équipement de sécurité, ²⁾Équipement d'aide au conducteur.

Confort et commodité

	Trend Business	Titanium	Titanium Hybrid	ST-Line	Vignale	Vignale Hybrid
Aménagement intérieur						
Pack Fumeur (Allume-cigare et cendrier)	<input type="checkbox"/>	<input type="checkbox"/>	<input type="checkbox"/>	<input type="checkbox"/>	<input type="checkbox"/>	<input type="checkbox"/>
Console centrale avec accoudoir fixe comprenant des rangements	<input checked="" type="checkbox"/>	<input type="checkbox"/>	<input type="checkbox"/>	<input type="checkbox"/>	<input type="checkbox"/>	<input type="checkbox"/>
Console centrale avec accoudoir fixe comprenant des rangements et un compartiment vide-poche	<input type="checkbox"/>	<input checked="" type="checkbox"/>	<input checked="" type="checkbox"/>	<input type="checkbox"/>	<input checked="" type="checkbox"/>	<input checked="" type="checkbox"/>
Console centrale avec surpiqûres rouges et accoudoir fixe comprenant des rangements et un compartiment vide-poches	<input type="checkbox"/>	<input type="checkbox"/>	<input type="checkbox"/>	<input checked="" type="checkbox"/>	<input type="checkbox"/>	<input type="checkbox"/>
Console au pavillon avec rangement pour lunettes	<input checked="" type="checkbox"/>	<input checked="" type="checkbox"/>	<input checked="" type="checkbox"/>	<input checked="" type="checkbox"/>	<input checked="" type="checkbox"/>	<input checked="" type="checkbox"/>
Poche aumônière au dos des sièges avant (conducteur et passager)	<input checked="" type="checkbox"/>	<input checked="" type="checkbox"/>	<input checked="" type="checkbox"/>	<input checked="" type="checkbox"/>	<input checked="" type="checkbox"/>	<input checked="" type="checkbox"/>
Accoudoir central arrière avec porte-gobelets	<input checked="" type="checkbox"/>	<input checked="" type="checkbox"/>	<input checked="" type="checkbox"/>	<input type="checkbox"/>	<input type="checkbox"/>	<input type="checkbox"/>
Accoudoir central arrière avec porte-gobelets et rangement fermé supplémentaire	<input type="checkbox"/>	<input type="checkbox"/>	<input type="checkbox"/>	<input checked="" type="checkbox"/>	<input checked="" type="checkbox"/>	<input checked="" type="checkbox"/>
Pare-soleil – Vitres arrière	<input checked="" type="checkbox"/>	<input checked="" type="checkbox"/>	<input checked="" type="checkbox"/>	<input checked="" type="checkbox"/>	<input checked="" type="checkbox"/>	<input checked="" type="checkbox"/>
Systèmes audio						
Système multimédia Ford SYNC III avec navigation, Bluetooth®, commandes vocales avancées, écran couleur tactile 8", 2 ports USB, 8 haut-parleurs, Points d'intérêt du Guide Michelin - Intègre Apple Carplay et Android Auto	<input checked="" type="checkbox"/>	<input type="checkbox"/>	<input type="checkbox"/>	<input type="checkbox"/>	<input type="checkbox"/>	<input type="checkbox"/>
Système multimédia Ford SYNC III avec navigation, Bluetooth®, commandes vocales avancées, écran couleur tactile 8", 2 ports USB, 8 haut-parleurs, DAB, Points d'intérêt du Guide Michelin - Intègre Apple Carplay et Android Auto	<input type="checkbox"/>	<input checked="" type="checkbox"/>	<input checked="" type="checkbox"/>	<input checked="" type="checkbox"/>	<input type="checkbox"/>	<input type="checkbox"/>
Système de navigation SONY avec Ford SYNC III (avec Bluetooth® et commandes vocales avancées), écran couleur 8", 2 prises USB, 9 haut-parleurs Premium, radionumérique DAB, accès aux points d'intérêt du Guide Michelin	<input type="checkbox"/>	<input type="checkbox"/>	<input type="checkbox"/>	<input type="checkbox"/>	<input checked="" type="checkbox"/>	<input checked="" type="checkbox"/>
Système de navigation SONY et premium sound system avec Ford SYNC III (avec Bluetooth® et commandes vocales avancées), écran couleur 8", 2 prises USB, 11 haut-parleurs Premium et un caisson de basses, radionumérique DAB, accès aux points d'intérêt du Guide Michelin	<input type="checkbox"/>	<input type="checkbox"/>	<input type="checkbox"/>	<input type="checkbox"/>	<input type="checkbox"/>	<input type="checkbox"/>
Air conditionné						
Climatisation automatique bi-zone	<input checked="" type="checkbox"/>	<input checked="" type="checkbox"/>	<input checked="" type="checkbox"/>	<input checked="" type="checkbox"/>	<input checked="" type="checkbox"/>	<input checked="" type="checkbox"/>

Confort et commodité

	Trend Business	Titanium	Titanium Hybrid	ST-Line	Vignale	Vignale Hybrid
Éclairages intérieurs						
Plafonniers avec extinction progressive	<input checked="" type="checkbox"/>	<input checked="" type="checkbox"/>	<input checked="" type="checkbox"/>	<input checked="" type="checkbox"/>	<input checked="" type="checkbox"/>	<input checked="" type="checkbox"/>
Plafonniers – Lampes de lecture à LED de 2ème rangée	<input type="checkbox"/>	<input checked="" type="checkbox"/>	<input checked="" type="checkbox"/>	<input checked="" type="checkbox"/>	<input checked="" type="checkbox"/>	<input checked="" type="checkbox"/>
Eclairage d'ambiance à LED personnalisable	<input type="checkbox"/>	<input checked="" type="checkbox"/>	<input checked="" type="checkbox"/>	<input checked="" type="checkbox"/>	<input checked="" type="checkbox"/>	<input checked="" type="checkbox"/>
Sièges						
Siège conducteur à réglage manuel dans 4 directions (avant, arrière, haut, bas, inclinable) avec réglage du soutien lombaire	<input checked="" type="checkbox"/>	<input checked="" type="checkbox"/>	<input checked="" type="checkbox"/>	<input type="checkbox"/>	<input type="checkbox"/>	<input type="checkbox"/>
Siège passager à réglage manuel dans 4 directions (avant, arrière, haut, bas, inclinable) avec réglage du soutien lombaire	<input checked="" type="checkbox"/>	<input checked="" type="checkbox"/>	<input checked="" type="checkbox"/>	<input type="checkbox"/>	<input type="checkbox"/>	<input type="checkbox"/>
Siège conducteur à réglage électrique à 10 positions (réglage électrique avant, arrière, haut, bas, inclinable, support lombaire avec commande électrique à 2 positions) avec fonction de mémoire	<input type="checkbox"/>	<input checked="" type="checkbox"/>	<input checked="" type="checkbox"/>	<input checked="" type="checkbox"/>	<input checked="" type="checkbox"/>	<input checked="" type="checkbox"/>
Siège passager à réglage électrique à 10 positions (réglage électrique avant, arrière, haut, bas, inclinable, support lombaire avec commande électrique à 2 positions)	<input type="checkbox"/>	<input checked="" type="checkbox"/>	<input checked="" type="checkbox"/>	<input checked="" type="checkbox"/>	<input type="checkbox"/>	<input type="checkbox"/>
Sièges avant massants et climatisés (incluant le réglage électrique 10 directions du siège passager avant)	<input type="checkbox"/>	<input checked="" type="checkbox"/>	<input checked="" type="checkbox"/>	<input type="checkbox"/>	<input type="checkbox"/>	<input type="checkbox"/>
Sièges conducteur et passager chauffants	<input checked="" type="checkbox"/>	<input checked="" type="checkbox"/>	<input checked="" type="checkbox"/>	<input checked="" type="checkbox"/>	<input checked="" type="checkbox"/>	<input checked="" type="checkbox"/>
Sièges arrière – Séparation 60/40, non coulissants, rabattables à plat	<input checked="" type="checkbox"/>	<input checked="" type="checkbox"/>	<input checked="" type="checkbox"/>	<input checked="" type="checkbox"/>	<input checked="" type="checkbox"/>	<input checked="" type="checkbox"/>
Sièges arrière chauffants	<input type="checkbox"/>	<input type="checkbox"/>	<input type="checkbox"/>	<input checked="" type="checkbox"/>	<input type="checkbox"/>	<input type="checkbox"/>
Sellerie mixte Cuir#/Suédine avec sièges avant chauffants Incluant le réglage électrique 10 directions (à mémoire côté conducteur)	<input type="checkbox"/>	<input checked="" type="checkbox"/>	<input checked="" type="checkbox"/>	<input checked="" type="checkbox"/>	<input type="checkbox"/>	<input type="checkbox"/>
Sellerie Cuir# avec sièges avant chauffants Incluant le réglage électrique 10 directions (à mémoire côté conducteur)	<input type="checkbox"/>	<input checked="" type="checkbox"/>	<input checked="" type="checkbox"/>	<input checked="" type="checkbox"/>	<input type="checkbox"/>	<input type="checkbox"/>
Sellerie Cuir# perforé avec sièges avant massants et climatisés Incluant le réglage électrique 10 directions (à mémoire côté conducteur)	<input type="checkbox"/>	<input checked="" type="checkbox"/>	<input checked="" type="checkbox"/>	<input type="checkbox"/>	<input type="checkbox"/>	<input type="checkbox"/>

de série

en option, moyennant supplément

partie d'un pack d'options, moyennant supplément

Opmerking: Het Bluetooth® woordmerk en de logo's zijn eigendom van Bluetooth SIG, Inc. en elk gebruik van dit merk door Ford Motor Company Limited en bijbehorende bedrijven is onder licentie. Andere handelsmerken en handelsnamen zijn die van de betreffende eigenaars. *Ford Emergency Assistance is een innovatieve SYNC-functie die gebruikmaakt van een gekoppelde mobiele telefoon met Bluetooth®-verbinding om de inzittenden van een voertuig te helpen te bellen naar het lokale Communications Centre na een botsing waarbij een airbag is geopend of de brandstofpomp is uitgeschakeld. Het systeem is operationeel in meer dan 40 Europese landen en regio's.

Confort et commodité

	Trend Business	Titanium	Titanium Hybrid	ST-Line	Vignale	Vignale Hybrid
Instruments et commandes						
Rétroviseurs extérieurs électriques, chauffants et rabattables électriquement avec clignotants intégrés	■	■	■			
Rétroviseurs extérieurs électriques, chauffants, électrochromique côté conducteur, à mémoire, basculement automatique au passage de la marche arrière et rabattables électriquement avec clignotants intégrés et éclairage d'approche				■	■	■
Essuie-glaces avant automatiques avec détection de pluie	■	■	■	■	■	■
Pommeau de levier de vitesse gainé de cuir sur BVM6	■	■			■	
Pommeau de levier de vitesse gainé de cuir avec surpiqûres rouges sur BVM6				■		
E-shifter – Sélecteur de vitesse rotatif sur BVA8		■		■	■	
Volant gainé de cuir	■	■	■		■	■
Volant gainé de cuir perforé avec surpiqûres rouges				■		
Volant chauffant	□	□		□	□	
Palettes au volant (sur BVA8 uniquement)		■		■	■	
Ordinateur de bord TFT 4,2" couleur	■					
Ordinateur de bord couleur 2 x 4,2"			■			■
Combiné d'instrumentation digital 10"	□	■		■	■	
Toit panoramique fixe sur 5 portes	□	□		□	□	
Toit panoramique ouvrant sur SW	□	□	□	□	□	□
Toit ouvrant à commande électrique, inclinable et coulissant sur 4 portes			□			□
Vitres à commande électrique à l'avant et à l'arrière avec ouverture/fermeture globale et abaissement/fermeture par simple pression	■	■	■	■	■	■
KeyFree – Système d'entrée et de démarrage mains libres	□	■	■	■	■	■
Colonne de direction réglable en hauteur et en profondeur	■	■	■	■	■	■
Technologie						
Pare-brise chauffant		■	■	■	■	■
Rétroviseur intérieur électrochromique	■	■	■	■	■	■
MyKey	■	■	■	■	■	■

Protection et sécurité

	Trend Business	Titanium	Titanium Hybrid	ST-Line	Vignale	Vignale Hybrid
Équipements de protection						
Aide au démarrage en côte (HSA) ²⁾	■	■	■	■	■	■
Contrôle dynamique de la trajectoire ¹⁾ – inclut le contrôle du roulis de la remorque ¹⁾ avec Antipatinage ¹⁾ et Aide au freinage d'urgence (EBA) ¹⁾	■	■	■	■	■	■
Système de surveillance de la pression des pneus (TPMS) ¹⁾	■	■	■	■	■	■
Airbags conducteur et passager frontaux ¹⁾	■	■	■	■	■	■
Airbags latéraux conducteur et passagers ¹⁾	■	■	■	■	■	■
Airbags rideaux aux première et deuxième rangées ¹⁾	■	■	■	■	■	■
Airbag genoux pour le conducteur ¹⁾	■	■	■	■	■	■
Commutateur de désactivation de l'airbag passager ¹⁾	■	■	■	■	■	■
Points d'attache ISOFIX sur sièges arrière	■	■	■	■	■	■

de série ■

en option, moyennant supplément □

partie d'un pack d'options, moyennant supplément □

¹⁾Remarque : Ne jamais placer un siège de sécurité enfant dos à la route sur le siège passager avant d'un véhicule dont l'airbag frontal passager n'est pas désactivé ou désactivable. Il est le plus sûr pour un enfant d'être convenablement attaché sur la banquette arrière. Si le véhicule Ford est équipé d'un airbag passager avant opéré par Opmerking; Het Bluetooth[®] woordmerk en de logo's zijn eigendom van Bluetooth SIG, Inc. en elk gebruik van dit merk door Ford Motor Company Limited en bijbehorende bedrijven is onder licentie. Andere handelsmerken en handelsnamen zijn die van de betreffende eigenaars. *Ford Emergency Assistance is een innovatieve SYNC-functie die gebruikmaakt van een gekoppelde mobiele telefoon met Bluetooth[®]-verbinding om de inzittenden van een voertuig te helpen te bellen naar het lokale Communications Centre na een botsing waarbij een airbag is geopend of de brandstofpomp is uitgeschakeld. Het systeem is operationeel in meer dan 40 Europese landen en regio's. ationnel, ne placez jamais un siège enfant dos à la route sur le siège passager avant. La solution la plus sûre consiste à attacher correctement l'enfant sur le siège arrière. ¹⁾Équipement de sécurité, ²⁾Équipement d'aide au conducteur.

Protection et sécurité

	Trend Business	Titanium	Titanium Hybrid	ST-Line	Vignale	Vignale Hybrid
Équipement de sécurité						
Verrouillage de sécurité enfants aux portières arrière	■	■	■	■	■	■
Verrouillage centralisé électrique à distance	■	■	■	■	■	■
Alarme Thatcham à détection périmétrique et volumétrique	□	□	□	□	□	□
Freins						
Etriers de freins rouges				□		
Système de freinage antiblocage (ABS) avec répartiteur électronique de la force de freinage (EBD) ¹⁾	■	■	■	■	■	■
Frein de stationnement électrique (EPB)	■	■	■	■	■	■
Système de récupération d'énergie au freinage			■			■

Commodité

	Trend Business	Titanium	Titanium Hybrid	ST-Line	Vignale	Vignale Hybrid
Tapis de sol						
Tapis de sol avant	■	■	■			
Tapis de sol arrière		■	■			
Tapis de sol avant et arrière avec surpiqûres rouges				■		
Tapis de sol avant et arrière, Vignale					■	■
Équipements fonctionnels extérieurs						
Attelage détachable (non disponible sur les modèles Hybrid 4 portes)	□	□	□	□	□	□
Attelage rétractable (non disponible sur les modèles Hybrid 4 portes)	□	□	□	□	□	□
Aire de chargement						
Grille de séparation (inclut les fixations – se place derrière la 1ère rangée) Uniquement disponible sur versions SW – incompatible avec le toit panoramique	□	□		□	□	
Crochets de fixation dans le coffre	■	■	■	■	■	■
Cache-bagage (sur SW)	■	■	■	■	■	■

de série ■

en option, moyennant supplément □

partie d'un pack d'options, moyennant supplément ◻

¹⁾Équipement de sécurité, ²⁾Équipement d'aide au conducteur.
Il est le plus sûr pour un enfant d'être convenablement attaché sur la banquette arrière.

⚠ **Remarque :** Ne jamais placer un siège de sécurité enfant dos à la route sur le siège passager avant d'un véhicule dont l'airbag frontal passager n'est pas désactivé ou désactivable.

Une autre façon de prendre la route.

Parce que votre sérénité est importante pour nous, profitez d'une gamme de services adaptée à votre véhicule et à la vie de tous les jours.

FORD BlueService

Nous sommes là pour prendre soin de vous.

Chez Ford, acheter un véhicule c'est avoir la garantie de bénéficier d'un suivi de qualité et de proximité. Grâce à Ford BlueService, nous nous occupons de faciliter votre conduite et votre vie.

Profitez de l'expertise de nos équipes, ainsi que de nombreux avantages ⁽¹⁾ :

- Un numéro d'appel unique pour tous les services Ford (0 800 005 005) ⁽²⁾
- Une assistance en cas de panne ou d'accident ⁽³⁾
- Une mobilité assurée lors de votre révision et dans le cadre de Ford Assistance ⁽⁴⁾
- La transparence de nos prix pour maîtriser l'entretien de votre Ford
- Des offres de financement adaptées ⁽⁵⁾

FORD PROTECT

Prolongez votre garantie jusqu'à 7 ans ou 140 000 km ⁽⁶⁾ avec Ford Protect.

Votre Ford bénéficie d'une garantie constructeur de 2 années. Offrez-vous 5 ans ⁽⁷⁾ supplémentaires de tranquillité en souscrivant au contrat de garantie Ford Protect.

Pendant toute la durée de votre contrat Ford Protect, vous bénéficiez :

- Du remplacement ou réparation des pièces mécaniques, électriques ou électroniques, défectueuses sans frais supplémentaires ⁽⁸⁾
- De l'assistance Ford 24h/24 et 7j/7 (panne ou accident)
- D'une couverture géographique large (UE et DROM-COM)
- Du remorquage jusqu'au Réparateur Agréé Ford le plus proche en cas de panne
- D'une cessibilité du contrat Ford Protect, argument valorisant en cas de revente de votre véhicule

FORD ENTRETIEN+

Vous venez d'acquérir une Ford ? Maîtrisez dès maintenant votre budget Entretien !

Grâce aux contrats Ford Entretien+, vous profitez de l'expertise Ford pour l'entretien de votre véhicule.

Contenu des contrats Ford Entretien+ ⁽¹¹⁾

- Révision annuelle (filtres inclus)
- Remplacement des pièces d'usure (Balais d'essuie-glace, amortisseurs, plaquettes de frein, hors pneumatiques) ⁽¹²⁾
- 1er contrôle technique obligatoire ⁽¹³⁾

Avec des formules simples et adaptées :

- **Choix de la durée & du kilométrage ⁽⁹⁾ : 36, 48 ou 60 mois (de 10 000 à 50 000 km/an) soit jusqu'à 5 ans ou 250 000 km**
- **Règlement au comptant ou mensualisé**
- **Possibilité de souscrire à l'option "Ford Protect" ⁽¹⁰⁾**

(1) Valables dans le réseau Ford participant.

(2) Appel gratuit depuis un poste fixe, et selon l'opérateur depuis un mobile.

(3) Valable via le programme Ford Assistance Accident.

(4) Les modalités d'application de ce service peuvent être obtenues auprès de votre concessionnaire ou agent Ford.

(5) **Un crédit vous engage et doit être remboursé. Vérifiez vos capacités de financement avant de vous engager.**

La Carte de crédit Exclusiv Ford est facultative et gratuite, associée à un crédit renouvelable. Les achats réalisés avec la Carte de crédit Exclusiv Ford sont réglés au comptant, selon le mode de paiement comptant en cours sur votre crédit renouvelable (débit immédiat ou différé). Vous pouvez choisir de les régler à crédit, selon les conditions en vigueur de votre contrat, au moment de l'achat et, en cas de paiement comptant différé, à réception de votre relevé de compte, en contactant le prêteur. FMC Automobiles – 34 rue de la Croix de Fer 78122 St-Germain-en-Laye – sous le n° Orias 1300266 – est mandatée de façon non exclusive par BNP Paribas Personal Finance en tant qu'intermédiaire de crédit de catégorie 3, chargé de fournir à la clientèle les informations et explications sur les crédits proposés et de collecter les éléments pour la formalisation des demandes de crédit.

Sous réserve d'étude et d'acceptation du dossier par BNP Paribas Personal Finance., 1 boulevard Haussmann 75009 Paris, Société Anonyme au capital de 529 548 810 €, 542 097 902 RCS Paris. N° ORIAS : 07 023 128 (www.orias.fr). Vous disposez d'un droit de rétractation.

(6) Premier des deux termes échu. Sauf gammes Tourneo et Transit, jusqu'à 6 ans et 300.000 km, premier des deux termes échu.

(7) Ou pour un kilométrage maximum de 140.000 km. Sauf gammes Tourneo et Transit.

(8) Détails de la couverture selon les conditions générales de vente du Contrat Ford Protect.

(9) Contrat prenant effet à la date de 1ère mise en circulation de votre véhicule neuf et prenant fin au 1er des deux termes échu.

(10) Contrat de garantie incluant le remplacement des pièces défectueuses, Ford Assistance 24h/24 et 7j/7.

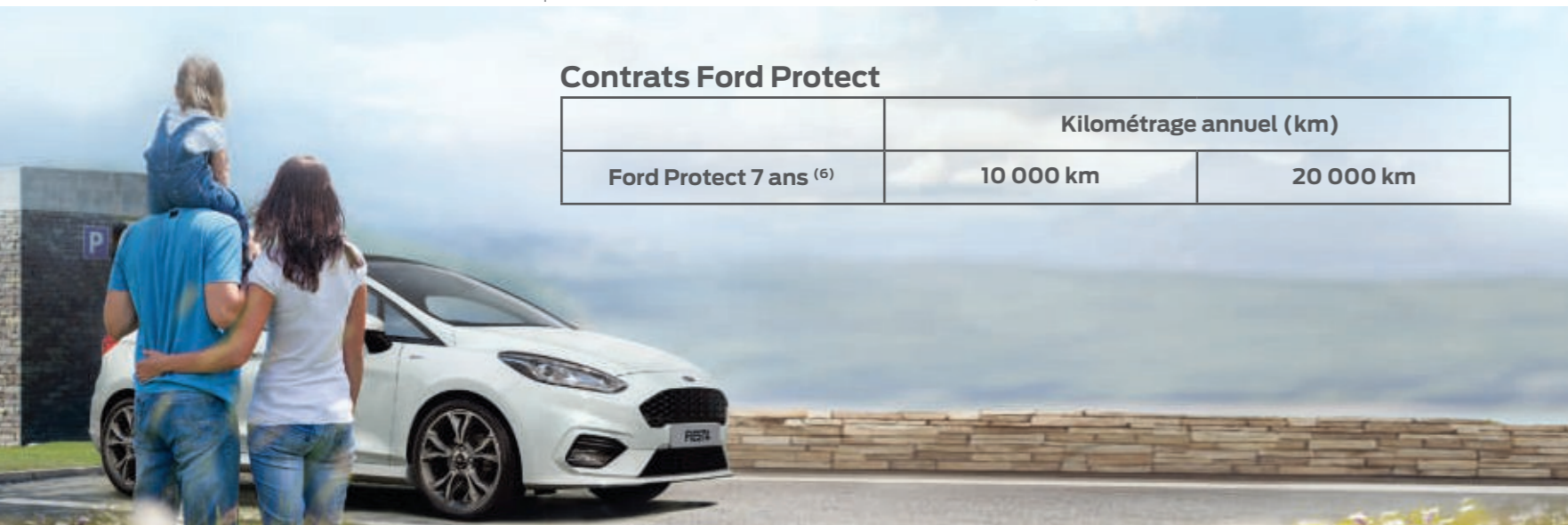
(11) Selon les préconisations Ford.

(12) Voir conditions générales de vente auprès de votre concessionnaire ou sur le site Ford.fr

(13) Pour les contrats d'entretien dont la durée est supérieure ou égale à 48 mois.

Contrats Ford Protect

	Kilométrage annuel (km)	
Ford Protect 7 ans ⁽⁶⁾	10 000 km	20 000 km



FORD MONDEO Prochaines étapes



essayer

Rendez-vous chez votre concessionnaire Ford pour essayer la Nouvelle Ford Mondeo. Consultez ford.fr pour trouver ses coordonnées.



configurer

Rendez-vous sur ford.fr pour configurer votre Nouvelle Ford Mondeo.



financer

Que vous soyez un particulier ou une entreprise, vous trouverez la solution de financement adaptée chez Ford Credit.

Pour vous particuliers, Ford Credit met à votre disposition une gamme complète de produits et services, conçus pour vous simplifier la vie, ménager votre budget, et garantir une totale sérénité.

Ford Lease vous propose des solutions de financement réservées aux professionnels : découvrez nos offres de location longue durée et de crédit-bail adaptées aux besoins spécifiques de votre entreprise.

Pour plus de renseignements, rendez-vous sur ford.fr



posséder

Nous vous accompagnons sur toutes les routes. Ford apporte à l'entretien et à la réparation de votre véhicule autant de soin qu'à sa fabrication.

Et si votre nouvelle Ford nécessite une réparation en cas d'accident, une Carrosserie Agréée Ford est le meilleur endroit pour ramener votre véhicule à son état normal et sur la route le plus rapidement possible.



FordPass

FordPass est une toute nouvelle application qui facilite vos déplacements ! Trouver le parking idéal à votre point de destination, avoir accès aux informations liées à votre véhicule ou à son financement, votre concessionnaire préféré ou encore à une série de guides ou de conseillers à votre écoute.

Le Live Traffic est gratuit les deux premières années après l'achat du véhicule équipé de SYNC3 avec la navigation. Au-delà, l'utilisation du service nécessite de souscrire un abonnement.



contacter

Contactez dès à présent votre concessionnaire le plus proche pour avoir davantage d'informations sur la Nouvelle Ford Mondeo.



FORD MONDEO Garantie et programmes d'entretien Ford

Ford Protect¹ – Contrat de garantie longue durée jusqu'à + 5 ans /140 000 km (premier des deux termes échu) en vigueur à échéance de la garantie constructeur

Ford Entretien +¹ – Contrat de maintenance¹⁾ – Durée de 3 à 5 ans, 10 000 à 50 000 km par an (premier des deux termes échu)

Ford Assistance – Assistance routière 7j/7, 24h/24 pendant 2 ans, kilométrage illimité^{**}

Garantie peinture – 2 ans, kilométrage illimité^{**}

Garantie anti corrosion – 12 ans, kilométrage illimité^{**}

Toutes finitions



De série

Option payante

* Soumis à conditions d'éligibilité.

** A compter de la date de première mise en circulation du véhicule. Soumis à conditions d'éligibilité.

¹⁾ Prise en charge des opérations d'entretien courant du véhicule selon les préconisations Ford (voir les conditions chez votre réparateur Agréé Ford)

Inclut également le remplacement des pièces d'usure (hors pneumatique), le 1er contrôle technique (pour les contrats dont la durée est égale ou supérieure à 48 mois).

Illustrations, descriptions et spécifications. Les informations contenues dans ce catalogue étaient exactes au moment de l'impression. Soucieux de faire constamment évoluer ses produits, Ford se réserve toutefois le droit de modifier à tout moment les spécifications, les couleurs et les prix des modèles et accessoires illustrés et décrits dans la présente publication. Pour obtenir les informations les plus récentes, adressez-vous à votre concessionnaire Ford. **Options :** dans ce catalogue, chaque fois qu'un élément est décrit comme une option ou un élément d'un pack d'option, cela signifie qu'il implique un supplément de coût par rapport au modèle de base, sauf mention contraire explicite. Tous les modèles et combinaisons de couleurs sont soumis à disponibilité. **Remarque :** certaines photos illustrent un modèle de pré-série ou ont été conçues sur ordinateur.

Par conséquent, le design et les équipements du véhicule dans sa version définitive peuvent différer à certains égards. De plus, certains équipements présentés sur les véhicules peuvent être uniquement disponibles en option. **Remarque.** Ce catalogue présente des accessoires de marque Ford ainsi que différents produits soigneusement sélectionnés auprès de nos fournisseurs et proposés sous leur propre marque. Le montage d'accessoires peut avoir un impact sur la consommation de carburant de votre véhicule. **+** Tous les produits estampillés de la marque de nos fournisseurs sont soumis aux conditions de garantie de leurs fournisseurs respectifs et ne relèvent dès lors pas de la responsabilité de Ford. Tous renseignements disponibles auprès de votre concessionnaire Ford. **Remarque :** la marque et les logos Bluetooth[®] sont la propriété de Bluetooth SIG, Inc. L'utilisation de ces marques par Ford Motor Company fait l'objet d'une licence. La marque et les logos iPod sont la propriété de Apple Inc. Les autres marques déposées et marques commerciales appartiennent à leurs propriétaires respectifs. **Remarque :** Certains des équipements d'aide à la conduite et des équipements de sécurité décrits dans cette brochure fonctionnent à l'aide de détecteurs dont les performances peuvent être affectées par certaines conditions climatiques ou environnementales.

Publié par FMC Automobiles SAS
34, rue de la Croix de Fer
78100 Saint-Germain-en-Laye.
SIREN 425 127 362 RCS Versailles.

BJN 206814, FoE F66E
PN 894501/0419/5m/FRA fr
Mars 2019.

© Ford Motor Company Limited.

FR MY 2019.5 FRA



Lorsque cette brochure ne vous sera plus utile, pensez à la faire recycler.



Ford et BP travaillent ensemble pour réduire les consommations de carburant et les émissions de CO₂.



