

Ford

FOCUS



Go Further

**VISIONNAIRE. INGÉNIEUX. REMARQUABLE.
CHAQUE VOITURE PORTE SA SIGNATURE.**

Henry Ford



Scannez les codes QR pour accéder à un contenu supplémentaire.

TABLE DES MATIÈRES

En toute décontraction	2	Les Technologies Ford	38
Libérez l'adrénaline	6	Teintes de carrosserie	40
Évadez-vous du quotidien	8	Personnalisation	42
Un habitacle au design raffiné	10	Sellerie	44
Au contact et aux commandes	12	Jantes et pneus	45
La conduite en toute décontraction	14	Connectivité intuitive	46
Stationnez en toute sérénité	16	Améliorez votre visibilité	47
L'élégance parfaite	18	Accessoires	48
Vos applications à portée de main	20	Performances et consommations	50
Connectivité sans effort	21	Dimensions et capacités	56
Étonnamment pratique	22		
Anticipez	24		
Choisissez la Ford Focus qui vous ressemble	26		
Trend	28		
Trend Business	29		
Titanium	30		
Vignale	31		
Active / Active Business	32		
ST-Line / ST-Line Business	33		
ST	36		

Ford Focus Vignale SW présentée en teinte métallisée Premium Gris Magnetic (avec options).

Ford Focus ST-Line 5 portes présentée en teinte métallisée Premium Bleu Island (avec options).

Ford Focus Active 5 portes présentée en teinte métallisée Premium Blanc Metropolis (avec options).

En toute décontraction

Routes sombres et sinueuses. Autoroutes encombrées. Agendas surchargés. Circulation en accordéon.
Emplacements de stationnement exigus. Découvrez comment la Ford Focus vous permet de gérer tout cela sans effort.



Ford Focus ST-Line SW présentée en teinte métallisée Premium Gris Magnetic (avec options).





Ford Focus Titanium SW présentée en teinte métallisée Bleu Azur (avec options).

Libérez l'adrénaline

Nouvelle Focus ST

Conçue pour le circuit, construite pour la route. Optimisée pour la performance dans chacun de ses composants. Découvrez la Nouvelle Ford Focus ST. Une silhouette énergique, sculptée pour plus d'efficacité aérodynamique grâce à son large becquet arrière. Bien calé dans ses sièges sport Recaro, vous faites corps avec chaque virage de la route. Ses nouveaux modes de conduite sélectionnables, dont Normal, Sport et Track¹, vous permettent d'ajuster votre conduite à toutes les conditions.

Et son nouveau moteur* 2.3l EcoBoost 280 ch spécialement développé, avec turbo à double entrée à faible inertie, associé à ses technologies anti-lag (préchargement du turbo pour bénéficier d'une puissance immédiate), rev-matching (talon-pointe automatique), eLSD (différentiel mécanique à glissement limité piloté électroniquement) en font la plus puissante, agile et réactive de toutes les Ford Focus ST.

Le Pack Performance optionnel pousse votre expérience de conduite encore plus loin. Il comprend :

- **Launch Control** pour des départs arrêtés ultra-rapides
- **Indicateur de changement de vitesse** pour engager le rapport supérieur au meilleur régime
- **Mode Track** pour adapter les réglages de la voiture à la conduite sur circuit
- **Suspension Performance active (CCD)** pour optimiser le comportement routier et le confort grâce à l'ajustement continu de l'amortissement (5 portes uniquement)

¹Mode Track disponible dans le Pack Performance optionnel.
*Une version 2.0l (190 ch) EcoBlue diesel est également disponible.



360°



Ford Focus ST 5 portes présentée en teinte métallisée Bleu Ford Performance exclusive (avec options).



Evadez-vous du quotidien

Focus Active

Alliant la praticité d'un SUV à l'agilité d'une berline, le crossover au style baroudeur Ford Focus Active vous permet de relever tous les défis.

Une position de conduite rehaussée, des voies élargies avec jantes uniques pour plus de stabilité et de solides moulures de carrosserie vous placent aux commandes en confiance, quelles que soient les conditions. A l'intérieur, le style inspiré du SUV combine forme et fonction pour un habitacle adapté aux modes de vie actifs. Et sa technologie de modes de conduite sélectionnables vous assure de garder le contrôle de vos aventures.



360°

Ford Focus Active 5 portes présentée en teinte métallisée Premium Orange Glow et Ford Focus Active SW en teinte métallisée Premium Blanc Metropolis (avec options).



Un habitacle au design raffiné

Embarquez pour un voyage de découverte dans la Ford Focus Vignale. L'élégance de son design et la qualité de ses finitions sautent aux yeux à chaque détail de l'habitacle, à commencer par sa sellerie cuir* de très haute qualité. Des équipements sophistiqués associés à des technologies de pointe font de chaque déplacement un moment de plaisir. Tandis que, pour une sensation de calme absolu, la Ford Focus Vignale dispose de vitres en verre acoustique spécial qui vous isolent des clameurs extérieures. Avec son design ultra-moderne et néanmoins intemporel, la Ford Focus Vignale présente des matériaux de très haute qualité et un savoir-faire d'exception, expression du luxe le plus abouti.

*Retrouvez sur www.ford.fr plus de détails sur les cuirs utilisés dans nos véhicules.

Ford Focus Vignale 5 portes présentée en teinte métallisée Premium Rouge Candy (avec options).

Au contact et aux commandes

Grâce à des fonctions intelligentes et des technologies innovantes, la Ford Focus vous offre un contrôle total. De l'affichage tête haute, qui projette les informations essentielles dans votre champ de vision, au très contemporain sélecteur de vitesse rotatif de la transmission automatique, chaque élément a été conçu avec pour mot d'ordre la conduite en toute décontraction.

01 L'affichage tête haute[†] projette les informations essentielles dans votre champ de vision pour que vous puissiez maintenir toute votre attention sur la route. L'image claire et lumineuse vous permet d'afficher certaines données sélectionnées, dont la vitesse du véhicule, les consignes de navigation, les notifications du régulateur de vitesse et les illustrations du système de reconnaissance des panneaux de signalisation.

02 Le sélecteur de vitesse rotatif sur boîte automatique vous permet de contrôler la boîte de vitesses facilement par simple rotation d'une molette, et libère de l'espace dans l'habitacle pour le rangement.

03 Le chargeur sans fil à induction[†] vous permet de recharger un smartphone compatible sans câble de charge.

04 La caméra de recul grand angle[†] affiche une image à près de 180 degrés de l'arrière du véhicule afin de vous aider à entrer ou sortir de certains espaces n'offrant que peu de visibilité.

05 Les sièges confort[†] permettent un réglage électrique dans 6 directions pour un confort incomparable.

06 Le système audio B&O[†] vous fait vivre la musique pleinement, exactement comme les artistes l'ont voulu.

[†]En série ou en option. Voir le tableau Equipements intérieurs pour la disponibilité selon les finitions.

Ford Focus Titanium. Modèle présenté avec options.





La conduite en toute décontraction

Routes encombrées. Arrêts et démarrages fréquents. La Ford Focus peut aider à vous soulager du stress des conditions de circulation difficiles. Le Régulateur de vitesse adaptatif avec fonction Stop & Go vous maintient à une distance de sécurité prédéfinie avec le véhicule qui vous précède, même s'il ralentit jusqu'à s'arrêter. Et lorsque le trafic reprend, votre véhicule en fait de même. Conjointement, le système d'Aide au centrage dans la voie corrige en douceur la direction pour vous éviter de franchir accidentellement le marquage au sol.

- **Le Régulateur de vitesse adaptatif avec fonction Stop & Go*** vous maintient à une distance de sécurité prédéfinie avec le véhicule qui vous précède et peut même immobiliser complètement puis faire repartir votre véhicule en fonction du flux de circulation.
- **Le système d'Aide au centrage dans la voie*** détecte en permanence les marquages au sol et peut corriger la direction pour maintenir votre véhicule bien centré dans sa voie de circulation.
- **Le système de Reconnaissance avancée des panneaux de signalisation†** affiche la limitation de vitesse et d'autres panneaux tels que l'interdiction de dépasser au tableau de bord et sur l'affichage tête haute.
- **Le Limiteur de vitesse intelligent** détecte les panneaux de limitation de vitesse (uniquement) et utilise les données de navigation (sauf sur Trend) pour définir automatiquement la limite de vitesse autorisée et réguler la vitesse de votre véhicule en conséquence.

*Disponible uniquement avec la transmission automatique. †Inclus dans le Pack Technologie.

Ford Focus ST-Line SW présentée en teinte métallisée Premium Bleu Island (avec options).



Stationnez en toute sérénité

Se garer dans une rue très fréquentée ou dans un espace exigu peut parfois s'avérer être un exercice délicat. Grâce au système d'aide au stationnement Active Park Assist 2, la Nouvelle Ford Focus rend cet exercice plus facile que jamais. Une fois activé, le système identifie au moyen de capteurs les emplacements où vous pouvez vous garer et effectue intégralement la manœuvre de stationnement ou de sortie de stationnement à votre place. La commande des vitesses, du volant et des pédales est prise en charge par le véhicule, sans intervention de votre part. (En option et uniquement disponible avec la transmission automatique)

- **L'aide au stationnement Active Park Assist 2[†]** effectue sans difficulté les manœuvres de stationnement en créneau ou en bataille en prenant le contrôle du volant, des vitesses et des pédales, pour faire entrer ou sortir votre véhicule d'un emplacement
- **L'Alerte de véhicule en approche avec freinage préventif^{†*}** vous assiste lorsque vous sortez d'un emplacement en marche arrière en vous avertissant des véhicules à l'approche par la gauche ou par la droite et actionne les freins si vous ne réagissez pas
- **La Caméra de recul grand angle[†]** offre un aperçu clair des côtés gauche et droit de l'arrière de votre véhicule lorsque vous enclenchez la marche arrière



[†]En série ou en option selon les finitions. ^{*}Intégré au Système de surveillance des angles morts.

Ford Focus ST-Line 5 portes présentée en teinte métallisée Premium Bleu Island (avec options).

L'élégance parfaite

Avec ses belles proportions permettant de jouir de chaque déplacement, la Ford Focus est un modèle de qualité, de choix et d'espace.

Sur la finition ST-Line, vous découvrirez des sièges de type sport avec surpiqûres rouges contrastées ou une sellerie en cuir*/tissu en option. Pour preuve de son élégance et de sa sportivité, l'habitacle inclut un pédalier et un pommeau de levier de vitesses en aluminium ainsi qu'un volant cuir à méplat, un soufflet de levier de vitesses et des protège-genoux matelassés (en option) avec surpiqûres rouges. La finition ST-Line est également dotée sur le tableau de bord et les contre-portes d'inserts décoratifs à la finition noire brillante et façon fibre de carbone. Enfin, un accoudoir central arrière avec porte-gobelets et trappe à skis vient renforcer l'habitabilité et la praticité de l'habitacle. (En option)



360°

*Retrouvez sur www.ford.fr plus de détails sur les cuirs utilisés dans nos véhicules.

Ford Focus ST-Line 5 portes présentée en teinte métallisée Premium Rouge Candy et sellerie optionnelle mixte cuir/tissu (avec options).*





Vos applications à portée de main

Ford SYNC 3

Bénéficiez d'une expérience connectée à bord de la Nouvelle Ford Focus. Le système Ford SYNC 3 s'intègre directement à votre smartphone et vous permet de contrôler vos appels, vos SMS, votre musique ou encore la navigation et ce, via l'écran tactile 8" ou la commande vocale extrêmement simple.

Fonctions disponibles avec Ford SYNC 3 :

- Gérez votre téléphone, vos musiques, vos applications et votre système de navigation à l'aide de commandes vocales simples
- Ecoutez vos SMS, lus pour vous à voix haute
- Faites vous guider efficacement virage après virage, jusqu'à la destination de votre choix
- En cas d'accident et selon sa gravité, FordPass Connect peut émettre un appel de type "eCall" aux services d'urgence en fournissant les coordonnées de géolocalisation de votre véhicule ; l'eCall peut aussi être activé manuellement en situation d'urgence
- Gérez vos applications compatibles SYNC via AppLink et profitez de l'interface de votre smartphone depuis l'écran d'accueil de SYNC 3 comme s'il s'agissait de votre mobile

Attention :
L'intégration complète SYNC 3 n'est disponible qu'avec l'iPhone 5/Android 5.0 (Lollipop) ou versions supérieures. Certaines fonctions SYNC 3 exigent une connexion de données, donnant lieu à une facturation de frais de données mobiles. Pour en apprendre plus sur la disponibilité d'Apple CarPlay et d'Android Auto, consultez les sites Web officiels d'Apple CarPlay et d'Android Auto pour obtenir les informations les plus récentes.

- L'écran tactile du système multimédia SYNC 3 fonctionne par gestes de glissement et de zoom par pincement. Vous pouvez réarranger ses icônes et modifier le fond d'écran pour plus de personnalisation

Profitez de nouveaux services via votre smartphone et l'application **FordPass**

- Sélectionnez des points d'intérêt sur votre itinéraire. FordPass transmet automatiquement ces destinations au système de navigation SYNC 3 lorsque vous vous connectez via AppLink
- Recherchez des stations-service par marque ou par type de carburant et comparez les prix
- Recherchez des parcs de stationnement disponibles, vérifiez leur prix, heures d'ouverture et plus encore

Connectivité sans effort

Pour la première fois, vous et votre Ford pouvez rester connectés où que vous soyez. Cela grâce à l'association du modem FordPass Connect et de l'application FordPass ; ensemble, ils vous ouvrent l'accès à de nombreux services conçus pour rendre vos trajets plus faciles



FordPass Connect peut vous faire gagner du temps et vous éviter tout tracas, pour garder l'esprit tranquille.

- Live Traffic* fournit une information régulière sur les conditions de circulation directement au système de navigation SYNC 3. Celui-ci ajuste l'itinéraire recommandé en fonction du trafic pour vous permettre d'arriver à l'heure et détendu
- Le point d'accès Wi-Fi** embarqué permet de connecter facilement jusqu'à dix appareils compatibles et de profiter d'une connexion jusqu'en 4G comme vous le feriez chez vous



L'application **FordPass** rend FordPass Connect encore plus puissant lorsqu'il est couplé à votre smartphone, vous ouvrant l'accès à tout un éventail de nouvelles fonctionnalités.

- Utilisez votre smartphone pour vérifier si votre véhicule est verrouillé ou pour permettre à quelqu'un d'y accéder lorsque vous êtes à distance
- Démarrez à distance le moteur de votre véhicule pour dégivrer le pare-brise et réchauffer l'habitacle (transmission automatique uniquement)
- Surveillez votre niveau de carburant, votre kilométrage et la pression des pneus, tout cela depuis votre téléphone
- Retrouvez facilement sur une carte le chemin jusqu'à votre emplacement de stationnement
- Recevez des alertes sur l'état de fonctionnement de votre véhicule directement sur votre smartphone

*L'accès au Live Traffic est gratuit pendant les deux premières années après l'achat du véhicule Ford équipé d'un modem embarqué et de SYNC 3 avec la navigation. Après cette période, la souscription d'un abonnement est nécessaire pour continuer à bénéficier du service.

**Le WiFi est offert les 3 premiers mois dans la limite de 3 Go utilisés, 1er terme échu. Une souscription auprès de Vodafone/SFR est nécessaire: vous pouvez vous référer à leur site web. Le service et la couverture relatifs aux données ne sont pas disponibles partout et votre forfait sans fil, y compris les tarifs applicables aux messages et aux données, peut être soumis à conditions. Pour bénéficier des services de point d'accès Wi-Fi intégrés, un véhicule Ford doit être équipé des équipements requis et un abonnement de services mobiles doit avoir été souscrit.

FordPass Connect intègre un abonnement de deux ans inclus lors de l'achat du véhicule. Au terme de cette période initiale, le client pourra renouveler la souscription pour continuer à bénéficier du service. Le modem embarqué sera connecté à la remise du véhicule au client. La couverture et les services de données ne sont pas disponibles partout et les modalités de votre abonnement de services mobiles, y compris les frais de messagerie et de transmission de données, s'appliquent. Vous pouvez choisir d'adhérer à certains partages de données. Pour plus de renseignements, rendez-vous sur www.fordpass.fr

eCall est une initiative de la Commission européenne qui prévoit qu'un dispositif embarqué contacte les services d'urgence lorsqu'un événement eCall automatique s'est déclenché à la détection d'un accident de la route grave, ou si un appel eCall est activé manuellement par un occupant du véhicule.





Étonnamment pratique

La Nouvelle Ford Focus SW allie l'extérieur élégant d'un coupé à un intérieur extrêmement spacieux et modulable. Les passagers arrière disposent de plus d'espace que dans n'importe quel autre véhicule de sa catégorie. Rabattez les sièges arrière et profitez d'un plancher quasi plat, offrant un volume de 1 653 litres* (608 litres* en mode 5 places). Enfin, un hayon mains-libres motorisé qui s'ouvre et se ferme d'un simple mouvement de pied est disponible en option.

La Ford Focus SW possède un plancher de coffre modulable permettant d'ajuster votre espace de rangement sur plusieurs niveaux. Un couvre-bagages peut également garder vos effets personnels à l'abri des regards ; s'il n'est pas utilisé, il peut être rangé dans un espace prévu à cet effet sous le plancher de chargement.



*Mesuré conformément à la norme ISO 3832 et avec kit de réparation pneumatique. Les dimensions peuvent varier selon le modèle et l'équipement.

Ford Focus Vignale SW présentée en teinte métallisée Premium Rouge Candy (avec options).



Anticipez

La Ford Focus déploie un large éventail de technologies de pointe rendant chaque déplacement plus sûr et plus agréable. Les technologies avancées d'aide à la conduite font appel à deux caméras, trois radars et douze capteurs ultrasons qui, combinés, surveillent les abords du véhicule et anticipent la route devant vous.

01 Le Système de prévention de collision avec détection des piétons et cyclistes détecte votre rapprochement par rapport aux autres véhicules et aux piétons – y compris dans l'obscurité – et vous avertit en cas de risque de collision. (De série)

02 L'Alerte de franchissement involontaire de ligne détecte si vous approchez des marquages au sol sans activer votre clignotant et vous en avertit en faisant vibrer le volant. Si vous ne réagissez pas, **L'Aide au maintien dans la voie** vous aide à rester sur la bonne voie. (De série)

03 Les phares LED fixes aident à rendre les trajets de nuit ou par faible visibilité plus sûrs et moins fatigants pour vous et les autres usagers de la route. (En option ou de série sur Vignale, ST)

04 L'Aide à l'évitement d'urgence détecte les embardées lors de manœuvres d'urgence et vous permet de contourner un obstacle présent sur votre trajectoire. (En option)

05 Les Phares adaptatifs Full LED utilisent les informations de la caméra avant pour orienter leur faisceau et éclairer les virages avant même de s'y engager rendant ainsi la conduite de nuit plus facile et détendue. (En option)

06 L'Alerte de véhicule en approche surveille les flancs gauche et droit de votre véhicule lorsque vous sortez en marche arrière d'une place de stationnement. Si un véhicule en mouvement ou tout autre danger est détecté, le dispositif vous alerte en émettant des avertissements sonores et visuels. (En option, intégré au Système de surveillance des angles morts)



Choisissez la Ford Focus qui vous ressemble

La Ford Focus est disponible en différentes finitions, chacune soigneusement spécifiée pour refléter à sa manière le caractère unique de Focus.



Trend

Trend Business

Une ligne élégante, un large choix de technologies intégrées et une palette de motorisations variées renforcent l'attrait exceptionnel de la Ford Focus.



Titanium

Vignale

Raffinement

Les versions Titanium et Vignale de la Ford Focus offrent d'excellents niveaux de confort et d'équipement grâce à l'utilisation de matériaux de haute qualité, de technologies modernes et de touches esthétiques exclusives.



ST-Line / ST-Line Business



ST

Sportivité

La personnalité exacerbée de ST-Line, la puissance débridée de ST : les versions sportives de la Ford Focus procurent une expérience de conduite plus que dynamique.



Active / Active Business

Crossover

Avec son style plus musclé de crossover, la finition Active confère à la Ford Focus une prédilection pour l'aventure.



FORD FOCUS Finitions

Trend

Principaux équipements extérieurs

- Barres de toit noires sur SW
- Jantes acier 16" avec enjoliveurs
- Phares à allumage automatique avec feux de jour à LED
- Poignées de portes, becquet, pare-chocs avant et arrière couleur carrosserie
- Rétroviseurs extérieurs chauffants et réglables électriquement couleur carrosserie
- Trappe à carburant Ford Easy Fuel

Principaux équipements intérieurs

- Aide au démarrage en côte
- Aide au maintien dans la voie
- Banquette arrière rabattable 60/40 (Easy Fold sur SW)
- Capteur de pression des pneus TPMS
- Climatisation à commande manuelle
- Fixations ISOFIX pour siège enfant
- Limiteur de vitesse intelligent
- Modes de conduite sélectionnables
- Plancher de coffre modulable sur SW
- Sellerie tissu noir Moonwalk avec surpiqûres grises
- Siège conducteur réglable en hauteur avec réglage lombaire
- Système de prévention de collision avec détection des piétons et cyclistes
- Système multimédia Bluetooth avec commande vocale et écran TFT 4,2"
- Tapis de sol avant en velours
- Verrouillage centralisé avec commande à distance
- Vitres avant et arrière électriques
- Volant et pommeau de levier de vitesses gainés de cuir*

Styles de carrosserie

5 portes
SW

Motorisations

Essence 1.0 EcoBoost 85 ch / 100 ch S&S BVM6
Diesel 1.5 EcoBlue 95 ch S&S BVM6

FORD FOCUS Finitions

Trend Business

Principaux équipements extérieurs en plus de Trend

- Aide au stationnement avant et arrière
- Barres de toit façon aluminium sur SW
- Feux antibrouillard avec éclairage d'angle
- Jantes alliage 16" 5x2 branches
- Rétroviseurs extérieurs chauffants, réglables et rabattables électriquement couleur carrosserie
- Roue de secours galette

Principaux équipements intérieurs en plus de Trend

- Console centrale avec porte-gobelets et accoudoir
- E-Shift - Sélecteur de vitesse rotatif sur boîte automatique
- Essuie-glaces automatiques
- Frein de parking électrique
- Ordinateur de bord 4,2" couleur
- Régulateur de vitesse avec limiteur intelligent
- Rétroviseur intérieur électrochrome
- Sellerie tissu noir Foundry et surpiqûres grises
- Système Multimédia Ford SYNC 3 avec navigation, commande vocale et écran tactile 8"

Styles de carrosserie

5 portes
SW

Motorisations

Essence 1.0 EcoBoost 100 ch S&S BVM6 / 125 ch S&S BVA8
Diesel 1.5 EcoBlue 95 ch S&S BVM6 / 120 ch S&S BVM6 / BVA8



*Retrouvez sur www.ford.fr plus de détails sur les cuirs utilisés dans nos véhicules.

FORD FOCUS Finitions

Titanium

Principaux équipements extérieurs en plus de Trend Business

- Feux arrière à LED
- Ford KeyFree - accès et démarrage sans clé
- Grille de calandre avec barres chromées
- Jantes alliage 16" 15 branches

Principaux équipements intérieurs en plus de Trend Business

- Climatisation à régulation automatique bizona
- FordPass Connect* - Modem embarqué avec abonnement de deux ans inclus
- Inserts décoratifs façon aluminium sur tableau de bord et contre-portes avant
- Eclairage d'ambiance à LED
- Plaques de seuil de portes avant avec logo Ford
- Sellerie tissu noir Ray avec surpiqûres grises
- Siège passager réglable en hauteur avec réglage lombaire
- Tapis de sol avant et arrière

Styles de carrosserie

5 portes
SW

Motorisations

Essence 1.0 EcoBoost 125 ch S&S BVM6 / BVA8
Essence 1.5 EcoBoost 150 ch S&S BVM6 / BVA8
Diesel 1.5 EcoBlue 120 ch S&S BVM6 / BVA8
Diesel 2.0 EcoBlue 150 ch S&S BVM6 / BVA8

*Le modem embarqué FordPass Connect sera connecté à la livraison. Vous pouvez choisir d'adhérer à certains partages de données. Pour plus de renseignements, rendez-vous sur www.fordpass.fr.

Ford Focus Titanium 5 portes et SW présentées en teinte métallisée Premium Gris Millenium (avec options).



FORD FOCUS Finitions

Vignale

Principaux équipements extérieurs en plus de Titanium

- Grille de calandre exclusive Vignale
- Jantes alliage 17" 20 branches
- Kit carrosserie exclusif Vignale avec inserts chromés
- Phares full LED avec feux de jour à LED intégrés
- Système d'aide au stationnement Active Park Assist

Principaux équipements intérieurs en plus de Titanium

- Accoudoirs de portes avant et central avant habillés de cuir
- Affichage tête-haute
- Eclairage d'ambiance à LED personnalisable
- Inserts décoratifs façon bois sur tableau de bord et contre-portes avant
- Plaques de seuil de portes avant avec logo Vignale
- Sellerie cuir noir Arona Perf avec surpiqûres grises
- Sièges avant chauffants
- Siège conducteur réglable électriquement dans 4 directions et réglage électrique du soutien lombaire
- Tableau de bord habillé façon cuir# avec surpiqûres grises
- Tapis de sol avant et arrière exclusifs Vignale
- Volant cuir# exclusif Vignale

Styles de carrosserie

5 portes
SW

Motorisations

Essence 1.0 EcoBoost 125 ch S&S BVM6 / BVA8
Essence 1.5 EcoBoost 150 ch S&S BVM6 / BVA8
Essence 1.5 EcoBoost 182 ch S&S BVM6 / BVA8
Diesel 1.5 EcoBlue 120 ch S&S BVM6 / BVA8
Diesel 2.0 EcoBlue 150 ch S&S BVM6 / BVA8

#Retrouvez sur www.ford.fr plus de détails sur les cuirs utilisés dans nos véhicules.

Ford Focus Vignale 5 portes et SW présentées en teinte métallisée Premium Rouge Candy (avec options).



FORD FOCUS Finitions

Active

Principaux équipements extérieurs en plus de Titanium

- Badges latéraux Active
- Barres de toit noires sur carrosseries 5 portes et SW
- Calandre supérieure et pare-chocs avant et arrière exclusifs Active
- Double sortie d'échappement
- Feux antibrouillard à LED avec éclairage d'angle
- Garde au sol rehaussée de 30 mm
- Habillage noir autour des passages de roues
- Jantes alliage exclusives 17" 5 branches bicolores et monte pneumatique tous chemins
- Plaques de protection de pare-chocs avant et arrière

Principaux équipements intérieurs en plus de Titanium

- Cinq modes de conduite sélectionnables dont deux exclusifs (Trail et Faible adhérence)
- Inserts décoratifs exclusifs Trek sur tableau de bord et contre-portes avant
- Plaques de seuil de portes avant Active
- Sellerie exclusive tissu noir Activity avec surpiqûres bleues
- Tapis de sol avant Active

Active Business

- Active + Système de surveillance des angles morts (BLIS) + Chargeur à induction + Affichage tête-haute (HUD) + Pack Technologie

Styles de carrosserie

5 portes, SW

Motorisations

Essence 1.0 EcoBoost 125 ch S&S BVM6 / BVA8
Essence 1.5 EcoBoost 150 ch S&S BVM6 / BVA8
Diesel 1.5 EcoBlue 120 ch S&S BVM6 / BVA8
Diesel 2.0 EcoBlue 150 ch S&S BVM6 / BVA8

Ford Focus Active 5 portes et SW présentées en teinte métallisée Premium Blanc Metropolis (avec options).



FORD FOCUS Finitions

ST-Line

Principaux équipements extérieurs en plus de Titanium

- Badges latéraux ST-Line
- Barres de toit noires sur SW
- Double sortie d'échappement sport
- Feux antibrouillard à LED ST-Line avec éclairage d'angle
- Jantes alliage 17" 5x2 branches Gris Rock Metallic
- Kit carrosserie ST-Line
- Suspension sport

Principaux équipements intérieurs en plus de Titanium

- Ciel de toit noir
- Inserts décoratifs Cabonite sur tableau de bord et contre-portes avant
- Pédalier en aluminium
- Plaques de seuil de portes avant avec logo ST-Line
- Pommeau de levier de vitesse aluminium exclusif
- Sellerie ST-Line tissu noir Foundry avec surpiqûres rouges
- Tapis de sol avant exclusifs ST-Line
- Volant cuir* à méplat exclusif ST-Line

ST-Line Business

- ST-Line + Système de surveillance des angles morts (BLIS) + Chargeur à induction + Affichage tête-haute (HUD) + Pack Technologie

Styles de carrosserie

5 portes, SW

Motorisations

Essence 1.0 EcoBoost 125 ch S&S BVM6 / BVA8
Essence 1.5 EcoBoost 150 ch S&S BVM6 / BVA8
Essence 1.5 EcoBoost 182 ch S&S BVM6 / BVA8
Diesel 1.5 EcoBlue 120 ch S&S BVM6 / BVA8
Diesel 2.0 EcoBlue 150 ch S&S BVM6 / BVA8

*Retrouvez sur www.ford.fr plus de détails sur les cuirs utilisés dans nos véhicules.

Ford Focus ST-Line 5 portes et SW présentées en teinte métallisée Premium Bleu Island (avec options).



FORD FOCUS Finitions

Version non disponible en France

- Retrouvez pages 36-37 tous les détails sur la version de Ford Focus ST disponible en France.



FORD FOCUS Finitions

ST

Principaux équipements extérieurs en plus de ST-Line

- Becquet arrière large
- Caméra de recul grand angle
- Différentiel à glissement limité piloté électroniquement eLSD (sur essence)
- Etriers de frein rouges
- Feux arrière à LED
- Grille de calandre ST "Carbon Black"
- Jantes alliage 19" 5x2 branches en finition "Magnetite"
- Pare-chocs avant et arrière ST avec badges
- Phares full LED fixes avec feux de jour intégrés
- Suspension sport ST (sur SW et 5 portes Diesel)
- Suspension Performance active CCD (sur 5 portes essence)

Principaux équipements intérieurs en plus de ST-Line

- Accoudoir central arrière avec rangement et porte-gobelets
- Alarme périmétrique et volumétrique avec double verrouillage
- Ordinateur de bord 4,2" couleur avec jauges ST
- Plaques de seuil de portes avant avec logo ST
- Sellerie mixte cuir/alcantara noir
- Sièges avant bacquets Recaro chauffants réglables électriquement avec ajustement du soutien lombaire
- Tapis de sol avant et arrière exclusifs ST
- Volant cuir# à méplat exclusif ST

Styles de carrosserie

5 portes
SW

Motorisations

Essence 2.3i EcoBoost 280 ch S&S BVM6 / BVA7
Diesel 2.0i EcoBlue 190 ch S&S BVM6



Jantes alliage 19" 5x2 branches en finition "Magnetite" (de série)



Phares full LED fixes avec feux de jour LED (de série)





Toit ouvrant panoramique

Un large toit ouvrant panoramique inonde de lumière l'habitacle et permet à chaque passager de profiter de la beauté des paysages quelle que soit sa place. Assurant l'apport d'air frais lorsqu'il est ouvert électriquement, son revêtement réfléchissant athermique protège de la chaleur du soleil quand il est fermé. Un rideau pare-soleil coulissant à commande électrique permet même de réduire les bruits d'air et turbulences lors de la conduite avec le toit ouvert. (En option)

Hayon mains libres

Le hayon de la Ford Focus s'ouvre et se ferme facilement, même les bras chargés. Avec la clé dans votre poche ou votre sac à main, il vous suffit d'un mouvement du pied sous la partie centrale du pare-chocs arrière pour que le hayon s'ouvre ou se referme sans que vous ayez à vous servir de vos mains. (En option sur SW)




Surveillance des angles morts avec Alerte de véhicules en approche et freinage préventif**

Le Système de surveillance des angles morts active des témoins lumineux intégrés aux rétroviseurs extérieurs lorsqu'un véhicule se trouve à proximité hors de votre champ de vision. Parallèlement, l'Alerte de véhicule en approche vous avertit lorsqu'un véhicule en mouvement ou tout autre danger est détecté lorsque vous sortez en marche arrière d'une place de stationnement et peut automatiquement serrer les freins en cas d'absence de réaction de votre part. (En option)

**Fait appel à des capteurs.

Suspension active

Ce système permet une adaptation immédiate aux changements des conditions de la route. Des capteurs surveillent l'état de la chaussée (et les actions du conducteur) toutes les 2 millisecondes, puis ajuste rapidement la fermeté des amortisseurs afin de garantir des performances optimales dans toutes les situations. Si par exemple un nid-de-poule est détecté, la réactivité du système est telle qu'il peut ajuster les amortisseurs afin d'atténuer la dureté de l'impact pour un meilleur confort de conduite. (5 portes uniquement. En option selon finitions et motorisations. Incluse dans le Pack Performance sur ST Diesel. De série sur ST 5 portes essence)



Sièges ergonomiques certifiés AGR

Sièges conducteur et passager avant conçus pour une ergonomie supérieure, offrant 18 possibilités de réglages. Idéal pour votre dos et votre confort lors des longs trajets. La certification AGR est la garantie d'un produit de haute qualité spécialement développé pour prévenir le mal de dos. En liaison avec de nombreux médecins, l'association AGR soutient la recherche et la diffusion de ses conclusions pour mieux lutter contre la maladie endémique du mal de dos. (En option, sauf sur Vignale et ST)

Label de qualité AGR (Aktion Gesunder Rücken = Campagne pour la santé du dos) : Certifié et recommandé par l'association Forum pour la santé du dos et une vie meilleure et l'Association fédérale allemande des écoles du dos. Plus d'information : AGR e.V., Stader Str. 6, D - 27432 Bremervörde, téléphone + 49 4761/926 358 0



Volant chauffant

Réchauffe le volant (et vos mains !) d'une simple pression sur un bouton, ajoutant un rempart de confort supplémentaire entre vous et le froid extérieur. (En option)



FORD FOCUS Teintes de carrosserie



Bleu Abyssé
Teinte non métallisée



Noir Shadow
Teinte Mica*



Gris Magnetic
Teinte métallisée Premium*



Orange Glow
Teinte métallisée Premium*



Bleu Island
Teinte métallisée Premium*



Blanc Glacier
Teinte non métallisée



Bleu Azur
Teinte métallisée*



Blanc Metropolis
Teinte métallisée Premium*



Mulberry[‡]
Teinte métallisée spéciale Vignale*



Orange Fury[‡]
Teinte métallisée Performance*



Rouge Racing^{*}
Teinte non métallisée



Gris Millenium
Teinte métallisée Premium*



Gris Lunaire
Teinte métallisée*



Bleu Ford Performance[°]
Teinte métallisée Performance*



Rouge Candy
Teinte métallisée Premium*

**Nous avons
choisi la teinte
Bleu Island. Et
vous, que choisirez-
vous ?**

La Ford Focus doit son élégance et sa durabilité extérieure à un processus de peinture spécial en plusieurs étapes. Grâce, notamment, à ses éléments de carrosserie en acier injectés de cire et à sa couche de finition protectrice, ainsi qu'aux nouveaux matériaux et processus d'application, votre nouvelle Ford Focus conservera son apparence séduisante pendant de nombreuses années.

*Les teintes métallisées, métallisées Premium, Performance et Mica sont des options payantes.

‡Uniquement disponible sur Focus Vignale.

°Uniquement disponible sur ST.

Remarque Les images utilisées ont pour seul but d'illustrer les teintes de carrosserie et peuvent ne pas correspondre aux spécifications actuelles. Les teintes et garnissages reproduits dans cette brochure peuvent être différents des teintes réelles du fait des limites inhérentes aux processus d'impression utilisés.

FORD FOCUS Personnalisation

Quelle est votre combinaison préférée?

La Ford Focus vous offre le choix d'un large éventail de combinaisons de couleurs. Utilisez le tableau ci-contre pour choisir un toit et des rétroviseurs contrastés parmi les associations disponibles pour chaque teinte de carrosserie.

Packs de personnalisation de l'habitacle



Pack Style ST-Line

Vous pouvez renforcer la sportivité de votre Focus ST-Line grâce à un choix d'éléments de design extérieur et intérieur inspirés de la compétition. Ce pack inclut un garnissage du tableau de bord et des inserts de contre-portes avant motif « Bright Carbon », des tapis de sol avec surpiqûres rouges, ainsi que des repose-genoux de chaque côté de la console centrale avec surpiqûres rouges. Quant au design extérieur, le pack style ajoute également un large becquet arrière et des étriers de frein rouges.



Pack Style Active

Le style distinctif de la Focus Active ne s'arrête pas à l'extérieur. Un pack style optionnel fait écho à l'esprit baroudeur de cette version en apportant de multiples touches de design dans l'habitacle. Il comprend un ciel de toit noir, un garnissage du tableau de bord et des inserts de contre-portes avant motif « Bleu trek », des tapis de sol avant et arrière avec surpiqûres bleues et logo Active, ainsi que des repose-genoux de chaque côté de la console centrale avec surpiqûres bleues.

Ford Focus Active 5 portes présentée en teinte métallisée Premium Blanc Metropolis (avec options).

Toit et rétroviseurs contrastés

	Teintes non métallisées			Teintes métallisées*		Mulberry	Teintes métallisées Premium*					Teinte Mica*	Teintes Performance*	
	Blanc Glacier*	Bleu Abyse	Rouge Racing	Gris Lunaire	Bleu Azur		Blanc Metropolis	Bleu Island	Gris Magnetic	Gris Millenium	Orange Glow	Rouge Candy	Noir Shadow	Bleu Performance
Titanium														
Gris Magnetic	■		■	■	■			■		■	■	■		
ST-Line/ST-Line Business														
Gris Magnetic	■		■	■	■			■		■	■	■		
Active/Active Business														
Noir Shadow	■		■	■	■		■		■	■	■	■		
ST														
Gris Magnetic	■		■							■	■	■	■	

Disponible ■

*Teintes en option.



FORD FOCUS Sellerie

Goûtez au confort de la Ford Focus

L'ambiance créée par le design et le choix de matériaux de qualité contribuera à vous faire apprécier l'habitacle de la Ford Focus. Ses sièges avant au profil aminci procurent maintien et confort tout en ménageant un espace record aux passagers arrière. Beaucoup de soin a été apporté à la conception et à la fabrication de la sellerie de votre Ford Focus, pour encore rehausser l'expérience de vie à bord.



Titanium

Garnissage : Tissu Noir Ray
Rembourrage latéral : Tissu Eton avec surpiqûres grises



Vignale

Garnissage : Cuir# Noir Arona Perf / Windsor
Rembourrage latéral : Cuir# Windsor



Active / Active Business (En option)

Garnissage : Tissu Noir Glacier
Rembourrage latéral : Cuir# Salerno avec surpiqûres bleues



ST-Line / ST-Line Business

Garnissage : Tissu Noir Foundry
Rembourrage latéral : Tissu Eton avec surpiqûres rouges



ST

Garnissage : Cuir# / Alcantara Noir Windsor / Miko Dinamica
Rembourrage latéral : Cuir# Windsor

FORD FOCUS Jantes et pneus



16"

Jantes alliage 5 branches

(Option sur Trend)



17"

Non disponible



17"

Jantes alliage 10x2 branches

(Option sur Titanium)



18"

Jantes alliage 7x2 branches

(Option sur Titanium)



18"

Jantes alliage 5x3 branches

(Option sur Vignale)



18"

Jantes alliage 5x3 branches

(Option sur ST-Line / ST-Line Business)



18"

Jantes alliage 5x2 branches bicolores noir brillant

(Option sur Active / Active Business)



18"

Non disponible

Note : Toutes les jantes alliage sont disponibles en accessoires chez votre concessionnaire Ford. Visitez : <https://www.fordaccessoires.fr/>

Connectivité intuitive

Nous avons consacré beaucoup de temps à rendre la Ford Focus encore plus intuitive et facile d'utilisation. Cela est vrai notamment pour le système audio. Pour une meilleure ergonomie, nous nous sommes en effet inspirés des autoradios traditionnels à bouton-poussoirs, avec deux commandes rotatives et une série de boutons simples à manipuler.

Le nouvel écran tactile fixe du tableau de bord est élégamment mis en relief et disponible en deux tailles différentes.




Améliorez votre visibilité sans éblouir les autres conducteurs

L'éclairage avant adaptatif avec Phares directionnels à LED de la Ford Focus améliore la visibilité dans de nombreuses situations de conduite, en se basant sur la vitesse, l'angle de braquage du volant ou les données de la caméra. Grâce à la reconnaissance des panneaux de signalisation, le système peut même identifier si votre véhicule est à l'approche d'un rond-point ou d'un panneau stop et d'adapter le faisceau lumineux pour optimiser l'éclairage. (En option sur Titanium et versions supérieures)

Les phares anti-éblouissement vous permettent de conduire avec les feux de route sans risquer d'éblouir les autres usagers de la route. Des capteurs identifient le trafic devant votre voiture et le faisceau des phares est ajusté pour éviter tout risque d'éblouissement des autres conducteurs tout en illuminant le reste de la route pour une visibilité optimale. (En option sur Titanium et versions supérieures)

Design des phares

La Ford Focus est équipée de nouveaux phares au design accrocheur. Même si le contour du phare reste le même, le design interne et la signature des feux de jour à LED diffèrent sur chaque version d'éclairage. Les feux arrière se déclinent selon la finition : entièrement halogènes ou LED/halogènes.



Écran couleur 4,2 "

Intégré au Système multimédia Bluetooth® avec commande vocale via la fonction dédiée d'un téléphone compatible, l'écran couleur 4,2" est uniquement disponible sur Trend.



Écran tactile 8 "

Cet écran couleur multifonction vous permet, en combinaison avec Ford SYNC 3, d'utiliser la navigation et les commandes vocales et d'accéder aux principales fonctionnalités de votre téléphone. Système audio à 6 haut-parleurs.



Phares halogènes avec feux de jour à LED

(De série)



Phares Full LED fixes avec feux de jour à LED intégrés

(De série sur Vignale et ST)



Phares adaptatifs Full LED avec fonction anti-éblouissement

(En option sur Titanium et finitions supérieures)



Feux arrière LED/halogènes

Les feux arrière de type LED/halogène intègrent une signature LED distinctive qui s'allume lorsque les phares sont allumés. (En option sur ST-Line/ST-Line Business et Active/Active Business, de série sur Titanium, Vignale et ST)

FORD FOCUS Accessoires

Barres de toit transversales

Les barres de toit transversales (utilisables avec les barres longitudinales exclusivement) vous permettent de transporter diverses charges facilement et en toute sécurité. (Accessoire)

Bac de coffre

Conçu pour garantir la propreté de l'espace de chargement, ce bac très résistant est idéal pour le transport d'objets humides ou sales. (Accessoire)

Protection de pare-chocs arrière

Un film conçu pour les pare-chocs peints protège durablement le pare-chocs de votre Ford Focus contre les agressions quotidiennes, sans nuire à son esthétique. (Accessoire)

Bavettes

Les bavettes profilées protègent votre Ford Focus des projections de la route et des gravillons. Disponibles en jeux pour l'avant et l'arrière. (Accessoire)

Tapis de sol en caoutchouc

Les tapis de sol en caoutchouc sont conçus pour s'ajuster parfaitement au plancher de votre véhicule et le protéger contre la saleté et l'humidité. Solidement fixés au plancher de votre véhicule, ils ne peuvent ni glisser, ni entraver le déplacement des pédales. (Accessoire)



Dispositifs de retenue de chargement

Conformes aux normes de sécurité européennes ECE-R17.08/ISO 27955, ces dispositifs de retenue robustes permettent le transport de vos bagages en toute sécurité dans le coffre. Vous pouvez ainsi opter pour un filet qui se monte derrière la deuxième rangée de sièges (en option et accessoire). Grâce à des fixations spécialement adaptées (en option), il vous est également possible de monter une grille de séparation (accessoire, uniquement sur SW) qui se fixe, au choix, derrière la première ou bien la deuxième rangée de sièges. (Non compatible avec le toit panoramique).



Attelage rétractable

Le crochet d'attelage rétractable de votre Ford est là quand vous en avez besoin, mais peut également être replié manuellement pour préserver les lignes du véhicule et faciliter l'accès au coffre. Déployez-le d'une simple pression sur un bouton et rétractez-le en un seul geste. Il permet de tracter jusqu'à 1800 kg selon la motorisation. (En option, uniquement sur SW). Des crochets d'attelage fixe et détachable sans outils sont également disponibles. (En option et accessoire)



Retrouvez la totalité des accessoires destinés à la Ford Focus sur www.fordaccessoires.fr

Découvrez d'autres accessoires siglés Ford sur www.fordlifestylecollection.com

FORD PERFORMANCE PARTS

GO

PERFORMANCE

PASSEZ À LA VITESSE SUPÉRIEURE !

Pensé, conçu et développé pour votre Ford.

Personnalisez chaque détail de votre Ford avec notre gamme exclusive de pièces Ford Performance. Allant du pommeau de levier de vitesse aux bandes Racing, tout en passant par les jantes alliage et échappements sport. Pensés, conçus et développés sans compromis, nos produits sont le gage de la qualité Ford Performance.

**Jantes alliage Performance 19".
Tapis de sol Ford Performance.**

Performances et consommations

La Ford Focus a été soigneusement conçue pour optimiser son aérodynamisme. Grâce à sa conception aérodynamique de pointe, elle profite d'une moindre résistance à l'air qui contribue à la réduction de la consommation et des émissions de CO₂.

Notre dernière gamme de moteurs à essence et Diesel contribue à rendre votre Ford Focus aussi efficace que raffinée.

Les nouveaux moteurs à essence Ford EcoBoost assurent un équilibre parfait entre économie et performances. Toutes les versions sont munies de la technologie de désactivation de cylindre, une fonction perfectionnée permettant de désactiver un cylindre du moteur lorsque la demande en couple est faible (par exemple à vitesse de croisière sur autoroute), pour une efficacité énergétique encore accrue.

Les nouveaux moteurs Diesel Ford EcoBlue offrent des niveaux de consommation tout à fait remarquables et un couple élevé, notamment à basse vitesse. Leurs technologies de pointe et leur conception ultralégère leur permettent de combiner de très hautes performances et un agrément de conduite raffiné.



Transmission automatique à 8 vitesses

La transmission automatique de la Ford Focus est à la fois réactive, souple et efficace. Elle permet des passages rapides pour une accélération et des dépassements sans effort. Enfin, son sélecteur rotatif très contemporain lui confère un design intérieur épuré et un gain de place au niveau de la console centrale. (Disponible à partir de Trend Business)



Economie

Le moteur à essence 1.0 Ford EcoBoost 100 ch de la Ford Focus combine parfaitement performance, rendement énergétique et technologie.



Puissance

Avec sa conception de pointe et ses excellentes valeurs de consommation, le nouveau moteur à essence 1.5 Ford EcoBoost développe jusqu'à 182 ch.



Une technologie avancée au service du rendement énergétique

Les motorisations de la Ford Focus sont conformes aux très strictes normes antipollution européennes Euro 6.2. Le moteur Diesel 2.0 Ford EcoBlue utilise l'AdBlue®, un liquide à base d'eau et d'urée qui convertit en azote et en eau les émissions d'oxyde d'azote contenues dans les gaz d'échappement.



Modes de conduite sélectionnables

Toutes les finitions de la Ford Focus sont dotées de modes de conduite sélectionnables – Normal, Eco et Sport, plus Trail et Faible adhérence sur Active – permettant d'ajuster certains paramètres de conduite. La version ST y ajoute un mode Track inclus dans le Pack Performance (en option).




Trappe à carburant Ford Easy Fuel

Plus besoin de se salir les doigts sur le bouchon du réservoir. La trappe à carburant Ford Easy Fuel avec son détrompeur unique élimine tout risque d'erreur de carburant au moment du ravitaillement. (De série)



Dynamique du châssis

Même le châssis du véhicule est conçu de manière aérodynamique pour être aussi profilé que possible, afin de limiter la résistance à l'air et d'optimiser la consommation. (De série)



Grille de calandre active

Pour réduire encore davantage la résistance à l'air, la grille de calandre active s'ouvre et se ferme automatiquement afin de réguler le flux d'air de refroidissement entrant dans le compartiment moteur. (De série)

Performances et consommations

	1.0 EcoBoost S&S 85 ch	1.0 EcoBoost S&S 100 ch	1.0 EcoBoost S&S 125 ch	1.0 EcoBoost S&S 125 ch Auto	1.5 EcoBoost S&S 150 ch	1.5 EcoBoost S&S 150 ch Auto	1.5 EcoBoost S&S 182 ch	1.5 EcoBoost S&S 182 ch Auto	2.3 EcoBoost S&S 280 ch	2.3 EcoBoost S&S 280 ch Auto	1.5 EcoBlue S&S 95 ch	1.5 EcoBlue S&S 120 ch	1.5 EcoBlue S&S 120 ch Auto	2.0 EcoBlue S&S 150 ch	2.0 EcoBlue S&S 150 ch Auto	2.0 EcoBlue S&S 190 ch
5 portes																
Norme d'émission	Euro 6d Temp	Euro 6d Temp	Euro 6d Temp	Euro 6d Temp	Euro 6d Temp	Euro 6d Temp	Euro 6d Temp	Euro 6d Temp	Euro 6d Temp	Euro 6d Temp	Euro 6d Temp	Euro 6d Temp	Euro 6d Temp	Euro 6d Temp	Euro 6d Temp	Euro 6d Temp
Energie	Essence	Essence	Essence	Essence	Essence	Essence	Essence	Essence	Essence	Essence	Diesel	Diesel	Diesel	Diesel	Diesel	Diesel
Puissance maximale ch (kW)	85 (63)	100 (74)	125 (92)	125 (92)	150 (110)	150 (110)	182 (134)	182 (134)	280 (206)	280 (206)	95 (70)	120 (88)	120 (88)	150 (110)	150 (110)	190 (140)
Couple en Nm (Nm)	170	170	170	170	240	240	240	240	420	420	300	300	300	370	370	400
Emissions de CO ₂ mixtes norme NEDC corrélée (g/km) (Mini/Maxi) ⁹⁸	110	107	107/114	126/131	121/125	133/138	122/126	132/137	179	NC	91	93/99	109/115	114/116	114/121	125
Emissions de CO ₂ mixtes norme WLTP (g/km) (Mini/Maxi) ⁹⁹	127	125/126	128/133	149/155	138/144	156/160	139/140	156/159	187	NC	114/115	118/123	135/141	128/132	145/150	148
Transmission	Manuelle, 6 vitesses	Manuelle, 6 vitesses	Manuelle, 6 vitesses	Automatique, 8 vitesses	Manuelle, 6 vitesses	Automatique, 8 vitesses	Manuelle, 6 vitesses	Automatique, 8 vitesses	Manuelle, 6 vitesses	Automatique, 7 vitesses	Manuelle, 6 vitesses	Manuelle, 6 vitesses	Automatique, 8 vitesses	Manuelle, 6 vitesses	Automatique, 8 vitesses	Manuelle, 6 vitesses
Traction	4x2	4x2	4x2	4x2	4x2	4x2	4x2	4x2	4x2	4x2	4x2	4x2	4x2	4x2	4x2	4x2
Consommation de carburant en L/100 km⁹⁹																
Cycle urbain (Mini/Maxi)	6.0	5.8	5.9/6.2	7.1/7.3	6.8/7.0	7.6/7.8	6.9/7.1	7.5/7.7	10.8	NC	3.8	3.9/4.1	4.7/4.9	5.3/5.6	5.3/5.6	5.9
Cycle extra-urbain (Mini/Maxi)	4.2	4.1	4.1/4.4	4.7/4.9	4.5/4.7	4.9/5.1	4.5/4.7	4.9/5.1	6.2	NC	3.3	3.3/3.5	3.8/4.1	3.6/3.7	3.9/4.1	4.2
Cycle mixte (Mini/Maxi)	4.8	4.7	4.8/5.0	5.6/5.8	5.3/5.5	5.9/6.1	5.4/5.5	5.9/6.1	7.9	NC	3.5	3.5/3.7	4.2/4.4	4.4/4.5	4.4/4.6	4.8
Cycle mixte WLTP (Mini/Maxi)	5.7	5.6	5.7/5.9	6.6/6.9	6.1/6.4	6.9/7.1	6.1/6.2	6.9/7.0	8.2	NC	4.4	4.5/4.7	5.2/5.4	4.9/5.0	5.5/5.7	5.6
Performances⁹																
Vitesse max./Vitesse max. Active (km/h)	177	186	200/196	195/191	210/206	208/204	222	220	250	250	183	196/192	193/189	210/206	207/205	220
0-100 km/h (s)	13.5	12.1	10.0	11.1	8.8	8.9	8.3	8.4	5.7	NC	11.4	10.0	10.2	8.5	9.3	7.6
Poids et charges																
Poids à vide (kg) [*]	1322	1322	1322	1371	1369	1404	1369	1404	1508	1534	1363	1363	1394	1493	1518	1548
Poids total en charge (kg)	1855	1855	1855	1905	1890	1905	1890	1905	2000	2040	1895	1895	1910	2020	2045	2040
Poids tractable max. (remorque freinée) (kg)	1100	1100	1100	1300	1500	1500	1700	1500	1600	1600	1200	1400	1400	1800	1600	1800
Poids tractable max. (remorque non freinée) (kg)	660	660	660	685	680	700	680	700	750	750	680	680	695	745	750	750

^{*}En 4e vitesse. ⁹Valeurs obtenues lors de tests réalisés par Ford. ⁹⁸Les valeurs de consommation de carburant et d'émission de CO₂ indiquées sont mesurées conformément au Règlement européen n°2017/1151 (avec monte de jantes et pneumatiques standard en WLTP). La procédure de test standard appliquée ici permet de comparer différents véhicules et différentes marques. La consommation réelle de carburant varie selon le véhicule, son niveau d'équipement (finition, options), l'utilisation d'accessoires, le comportement du conducteur et d'autres éléments non techniques. L'utilisation du carburant E85 peut entraîner une surconsommation. Le CO₂ est le principal gaz à effet de serre responsable du réchauffement climatique. Un guide officiel ADEME recense les données de consommation de carburant et d'émissions de CO₂ pour tout nouveau modèle de voiture particulière. Il est disponible gratuitement dans toute concession ou peut être téléchargé sur www.ademe.fr. Pour plus d'informations, consultez le site de l'Ademe. Tous les moteurs à essence sont équipés d'un catalyseur.

⁹⁹Correspond au poids à vide le plus bas avec un conducteur de 75 kg, tous les niveaux de fluide et réservoir de carburant plein à 90 %, et variant en fonction des tolérances de fabrication et de l'équipement en option, etc. **Les limites de remorquage** indiquées correspondent aux capacités maximales de remorquage du véhicule à son poids total en charge et devant redémarrer depuis l'arrêt sur une pente de 12 % au niveau de la mer. Les performances et la consommation de tous les modèles sont affectées de manière défavorable par la traction d'une remorque. **La charge maximale sur l'attelage** est de 75 kg maximum sur tous les modèles. **Le poids total roulant** inclut la remorque.

Performances et consommations

	1.0 EcoBoost S&S 85 ch	1.0 EcoBoost S&S 100 ch	1.0 EcoBoost S&S 125 ch	1.0 EcoBoost S&S 125 ch Auto	1.5 EcoBoost S&S 150 ch	1.5 EcoBoost S&S 150 ch Auto	1.5 EcoBoost S&S 182 ch	1.5 EcoBoost S&S 182 ch Auto	2.3 EcoBoost S&S 280 ch	2.3 EcoBoost S&S 280 ch Auto	1.5 EcoBlue S&S 95 ch	1.5 EcoBlue S&S 120 ch	1.5 EcoBlue S&S 120 ch Auto	2.0 EcoBlue S&S 150 ch	2.0 EcoBlue S&S 150 ch Auto	2.0 EcoBlue S&S 190 ch
SW																
Norme d'émission	Euro 6d Temp	Euro 6d Temp	Euro 6d Temp	Euro 6d Temp	Euro 6d Temp	Euro 6d Temp	Euro 6d Temp	Euro 6d Temp	Euro 6d Temp	Euro 6d Temp	Euro 6d Temp	Euro 6d Temp	Euro 6d Temp	Euro 6d Temp	Euro 6d Temp	Euro 6d Temp
Energie	Essence	Essence	Essence	Essence	Essence	Essence	Essence	Essence	Essence	Essence	Diesel	Diesel	Diesel	Diesel	Diesel	Diesel
Puissance maximale ch (kW)	85 (63)	100 (74)	125 (92)	125 (92)	150 (110)	150 (110)	182 (134)	182 (134)	280 (206)	280 (206)	95 (70)	120 (88)	120 (88)	150 (110)	150 (110)	190 (140)
Couple en Nm (Nm)	170	170	170	170	240	240	240	240	420	420	300	300	300	370	370	400
Emissions de CO ₂ mixtes norme NEDC corrélée (g/km) ^{ae} (Mini/Maxi) ^{ae}	110	107	108/114	130/135	124/129	134/138	125/129	133/137	179	NC	96	97/103	115/122	117/119	116/122	125
Emissions de CO ₂ mixtes norme WLTP (g/km) (Mini/Maxi) ^{ae}	130	128/129	130/134	153/157	141/146	158/161	142	158	187	NC	117/118	121/124	137/142	130/134	148/153	148
Transmission	Manuelle, 6 vitesses	Manuelle, 6 vitesses	Manuelle, 6 vitesses	Automatique, 8 vitesses	Manuelle, 6 vitesses	Automatique, 8 vitesses	Manuelle, 6 vitesses	Automatique, 8 vitesses	Manuelle, 6 vitesses	Automatique, 7 vitesses	Manuelle, 6 vitesses	Manuelle, 6 vitesses	Automatique, 8 vitesses	Manuelle, 6 vitesses	Automatique, 8 vitesses	Manuelle, 6 vitesses
Traction	4x2	4x2	4x2	4x2	4x2	4x2	4x2	4x2	4x2	4x2	4x2	4x2	4x2	4x2	4x2	4x2
Consommation de carburant en L/100 km^{ae}																
Cycle urbain	6.0	5.8	5.9/6.2	7.3/7.5	7.0/7.2	7.6/7.8	7.1/7.2	7.5/7.7	10.8	NC	4.0	4.1/4.3	4.9/5.2	5.7	5.3/5.6	5.9
Cycle extra-urbain	4.3	4.1	4.1/4.4	4.9/5.1	4.6/4.8	5.0/5.2	4.7/4.8	4.9/5.1	6.2	NC	3.5	3.5/3.7	4.1/4.4	3.8/3.9	3.9/4.2	4.2
Cycle mixte	4.9	4.7	4.8/5.1	5.8/6.0	5.5/5.7	5.9/6.2	5.5/5.7	5.9/6.1	7.9	NC	3.6	3.7/3.9	4.4/4.7	4.5/4.6	4.4/4.7	4.8
Cycle mixte WLTP (Mini/Maxi)	5.8	5.7/5.8	5.8/6.0	6.8/7.0	6.2/6.4	7.0/7.1	6.3	7.0	8.2	NC	4.5	4.6/4.7	5.3/5.4	5.0/5.1	5.7/5.8	5.6
Performances^a																
Vitesse max./Vitesse max. Active (km/h)	175	184	198/194	193/189	208/204	206/202	220	218	250	250	181	194/190	191/187	208/204	205/203	220
0-100 km/h (s)	13.9	12.5	10.3	11.4	9.0	9.1	8.5	8.6	5.8	NC	11.8	10.3	10.5	8.7	9.5	7.7
Poids et charges																
Poids à vide (kg) ^a	1383	1383	1383	1431	1408	1445	1408	1445	1543	1569	1413	1413	1454	1533	1559	1585
Poids total en charge (kg)	1925	1925	1925	1970	1950	1980	1950	1980	2065	2080	1955	1955	1995	2080	2105	2105
Poids tractable max. (remorque freinée) (kg)	1000	1000	1000	1300	1500	1500	1700	1500	1600	1600	1200	1400	1400	1800	1600	1800
Poids tractable max. (remorque non freinée) (kg)	690	690	690	715	700	720	700	720	750	750	705	705	725	750	750	750

*En 4e vitesse. ^aValeurs obtenues lors de tests réalisés par Ford. ^{ae}Les valeurs de consommation de carburant et d'émission de CO₂ indiquées sont mesurées conformément au Règlement européen n°2017/1151 (avec monte de jantes et pneumatiques standard en WLTP). La procédure de test standard appliquée ici permet de comparer différents véhicules et différentes marques. La consommation réelle de carburant varie selon le véhicule, son niveau d'équipement (finition, options), l'utilisation d'accessoires, le comportement du conducteur et d'autres éléments non techniques. L'utilisation du carburant E85 peut entraîner une surconsommation. Le CO₂ est le principal gaz à effet de serre responsable du réchauffement climatique. Un guide officiel ADEME recense les données de consommation de carburant et d'émissions de CO₂ pour tout nouveau modèle de voiture particulière. Il est disponible gratuitement dans toute concession ou peut être téléchargé sur www.ademe.fr. Pour plus d'informations, consultez le site de l'Ademe. Tous les moteurs à essence sont équipés d'un catalyseur.

^aCorrespond au poids à vide le plus bas avec un conducteur de 75 kg, tous les niveaux de fluide et réservoir de carburant plein à 90 %, et variant en fonction des tolérances de fabrication et de l'équipement en option, etc. **Les limites de remorquage** indiquées correspondent aux capacités maximales de remorquage du véhicule à son poids total en charge et devant redémarrer depuis l'arrêt sur une pente de 12 % au niveau de la mer. Les performances et la consommation de tous les modèles sont affectées de manière défavorable par la traction d'une remorque. **La charge maximale sur l'attelage** est de 75 kg maximum sur tous les modèles. **Le poids total roulant** inclut la remorque.

5 portes

1 354L

Sièges arrière rabattus

375L

Sièges arrière relevés

SW

1 653L

Sièges arrière rabattus

608L

Sièges arrière relevés



WWW

Dimensions et capacités

	5 portes	5P – ST-Line	5P – Active	5P – Vignale	5P – ST	SW	SW – ST-Line	SW – Active	SW – Vignale	SW – ST
Longueur hors tout (mm)	4378	4387	4397	4382	4388	4668	4667	4693	4672	4668
Largeur hors tout avec rétroviseurs déployés/rabattus (mm)	1979/1848	1979/1848	1979/1848	1979/1848	1979/1848	1979/1848	1979/1848	1979/1848	1979/1848	1979/1848
Hauteur maximum (avec antenne) (mm)	1471	1458	1502	1471	1458	1494	1485	1532	1494	1492
Hauteur hors tout (sans antenne, à vide) (mm)	1452	1440	1482	1452	1438	1469	1459	1504	1469	1462
Rayon de braquage – entre trottoirs (m)	10.7	10.7	10.7	10.7	11.3	10.7	10.7	10.7	10.7	11.3
Volume de chargement (litres)*										
Mode 5 places (chargé jusqu'à la tablette arrière) (avec roue de secours galette)	341	341	341	341	341	575	575	575	575	575
Mode 2 places (chargé jusqu'au pavillon) (avec roue de secours galette)	1320	1320	1320	1320	1320	1620	1620	1620	1620	1620
Mode 5 places (chargé jusqu'à la tablette arrière) (avec kit de réparation pneumatique)	375	375	375	375	375	608	608	608	608	608
Mode 2 places (chargé jusqu'au pavillon) (avec kit de réparation pneumatique)	1354	1354	1354	1354	1354	1653	1653	1653	1653	1653
Dimensions du coffre à bagages										
Hauteur d'ouverture de chargement maxi. (mm)	613	613	613	613	613	702	702	702	702	702
Largeur d'ouverture de chargement maxi. (mm)	1018	1018	1018	1018	1018	1051	1051	1051	1051	1051
Hauteur de chargement maxi. (mm)	803	803	803	803	803	895	895	895	895	895
Largeur de chargement entre passages de roues (mm)	1016	1016	1016	1016	1016	1150	1150	1150	1150	1150
Longueur de chargement au plancher jusqu'à la deuxième rangée (mm)	844	844	844	844	788	1047	1047	1047	1047	1047
Longueur de chargement au plancher jusqu'à la première rangée (mm)	1624	1624	1624	1624	1568	1835	1835	1835	1835	1835
Capacité du réservoir de carburant (litres)										
Essence	52	52	52	52	52	52	52	52	52	52
Diesel	47	47	47	47	47	47	47	47	47	47

Pour accéder à la liste complète des équipements et spécifications, téléchargez la brochure numérique ou visualisez la brochure interactive en ligne. Contenu disponible sur ford.fr ou en scannant le code QR.

*Mesuré conformément à la norme ISO 3832. Les dimensions peuvent varier selon le modèle et l'équipement installé.

FORD FOCUS Dimensions

5 portes



Longueur : 4378-4397 mm

Hauteur : 1458-1502 mm



1 979 mm (avec rétroviseurs)

SW



Longueur : 4668-4693 mm

Hauteur : 1485-1532 mm



1 979 mm (avec rétroviseurs)

Teintes et garnissages

	Teintes non métallisées			Teintes métallisées*			Teintes métallisées Premium*						Teinte Mica*	Teintes Performance	
	Blanc Glacier*	Bleu Abysses	Rouge Racing	Gris Lunaire	Bleu Azur	Mulberry	Blanc Metropolis	Bleu Island	Gris Magnetic	Gris Millennium	Orange Glow	Rouge Candy	Noir Shadow	Bleu Performance	Orange Fury
Trend															
Garnissage et coloris des faces de sièges : Tissu Noir Moonwalk															
Garnissage et coloris des rembourrages latéraux : Tissu Eton avec surpiqûres grises	<input type="checkbox"/>	<input checked="" type="checkbox"/>	<input checked="" type="checkbox"/>	<input type="checkbox"/>	<input type="checkbox"/>		<input type="checkbox"/>	<input type="checkbox"/>	<input type="checkbox"/>	<input type="checkbox"/>	<input type="checkbox"/>	<input type="checkbox"/>	<input type="checkbox"/>		
Couleur de tableau de bord : Noir															
Trend Business															
Garnissage et coloris des faces de sièges : Tissu Noir Foundry															
Garnissage et coloris des rembourrages latéraux : Tissu Eton avec surpiqûres grises	<input type="checkbox"/>	<input checked="" type="checkbox"/>	<input checked="" type="checkbox"/>	<input type="checkbox"/>	<input type="checkbox"/>		<input type="checkbox"/>	<input type="checkbox"/>	<input type="checkbox"/>	<input type="checkbox"/>	<input type="checkbox"/>	<input type="checkbox"/>	<input type="checkbox"/>		
Couleur de tableau de bord : Noir															
Titanium															
Garnissage et coloris des faces de sièges : Tissu Noir Ray															
Garnissage et coloris des rembourrages latéraux : Tissu Eton avec surpiqûres grises	<input type="checkbox"/>	<input checked="" type="checkbox"/>	<input checked="" type="checkbox"/>	<input type="checkbox"/>	<input type="checkbox"/>		<input type="checkbox"/>	<input type="checkbox"/>	<input type="checkbox"/>	<input type="checkbox"/>	<input type="checkbox"/>	<input type="checkbox"/>	<input type="checkbox"/>		
Couleur de tableau de bord : Noir															
Garnissage et coloris des faces de sièges : Cuir*/Tissu Noir Zaha															
Garnissage et coloris des rembourrages latéraux : Cuir* Salerno avec surpiqûres grises	<input type="checkbox"/>	<input type="checkbox"/>	<input type="checkbox"/>	<input type="checkbox"/>	<input type="checkbox"/>		<input type="checkbox"/>	<input type="checkbox"/>	<input type="checkbox"/>	<input type="checkbox"/>	<input type="checkbox"/>	<input type="checkbox"/>	<input type="checkbox"/>		
Couleur de tableau de bord : Noir															
ST-Line/ST-Line Business															
Garnissage et coloris des faces de sièges : Tissu Noir Foundry															
Garnissage et coloris des rembourrages latéraux : Tissu Eton avec surpiqûres rouges	<input type="checkbox"/>		<input checked="" type="checkbox"/>	<input type="checkbox"/>	<input type="checkbox"/>		<input type="checkbox"/>	<input type="checkbox"/>	<input type="checkbox"/>	<input type="checkbox"/>	<input type="checkbox"/>	<input type="checkbox"/>	<input type="checkbox"/>		
Couleur de tableau de bord : Noir															
Garnissage et coloris des faces de sièges : Cuir*/Tissu Noir Foundry															
Garnissage et coloris des rembourrages latéraux : Cuir* Salerno avec surpiqûres rouges	<input type="checkbox"/>		<input type="checkbox"/>	<input type="checkbox"/>	<input type="checkbox"/>		<input type="checkbox"/>	<input type="checkbox"/>	<input type="checkbox"/>	<input type="checkbox"/>	<input type="checkbox"/>	<input type="checkbox"/>	<input type="checkbox"/>		
Couleur de tableau de bord : Noir															

Teintes et garnissages

	Teintes non métallisées			Teintes métallisées*			Teintes métallisées Premium*						Teinte Mica*	Teintes Performance	
	Blanc Glacier*	Bleu Abysses	Rouge Racing	Gris Lunaire	Bleu Azur	Mulberry	Blanc Metropolis	Bleu Island	Gris Magnetic	Gris Millennium	Orange Glow	Rouge Candy	Noir Shadow	Bleu Performance	Orange Fury
Active/Active Business															
Garnissage et coloris des faces de sièges : Tissu Noir Activity															
Garnissage et coloris des rembourrages latéraux : Tissu Eton avec surpiqûres bleues	<input type="checkbox"/>		<input checked="" type="checkbox"/>	<input type="checkbox"/>	<input type="checkbox"/>		<input type="checkbox"/>	<input type="checkbox"/>	<input type="checkbox"/>	<input type="checkbox"/>	<input type="checkbox"/>	<input type="checkbox"/>	<input type="checkbox"/>		
Couleur de tableau de bord : Noir															
Garnissage et coloris des faces de sièges : Cuir*/Tissu Noir Glacier															
Garnissage et coloris des rembourrages latéraux : Cuir* Salerno et surpiqûres bleues	<input type="checkbox"/>		<input type="checkbox"/>	<input type="checkbox"/>	<input type="checkbox"/>		<input type="checkbox"/>	<input type="checkbox"/>	<input type="checkbox"/>	<input type="checkbox"/>	<input type="checkbox"/>	<input type="checkbox"/>	<input type="checkbox"/>		
Couleur de tableau de bord : Noir															
Vignale															
Garnissage et coloris des faces de sièges : Cuir* Noir Arona Perf															
Garnissage et coloris des rembourrages latéraux : Cuir* Windsor avec surpiqûres grises	<input checked="" type="checkbox"/>					<input type="checkbox"/>			<input type="checkbox"/>	<input type="checkbox"/>		<input type="checkbox"/>	<input type="checkbox"/>		
Couleur de tableau de bord : Noir															
ST															
Garnissage et coloris des faces de sièges : Cuir*/Alcantara Noir Miko Dinamica/Windsor															
Garnissage et coloris des rembourrages latéraux : Cuir* Windsor avec surpiqûres grises	<input type="checkbox"/>		<input checked="" type="checkbox"/>						<input type="checkbox"/>			<input type="checkbox"/>	<input type="checkbox"/>	<input type="checkbox"/>	<input type="checkbox"/>
Couleur de tableau de bord : Noir															

De série

En option (moyennant un supplément)

*Teintes en option.

Style et apparence

	Trend	Trend Business	Titanium	ST-Line	ST-Line Business	Active	Active Business	Vignale	ST
Jantes									
Jantes acier 16" avec enjoliveurs	■								
Jantes alliage 16" 5x2 branches		■							
Jantes alliage 16" 15 branches			■						
Jantes alliage 17" ST-Line 5x2 branches				■	■				
Jantes alliage 17" Active 5 branches avec pneus spécifiques adaptés à la conduite tous chemins					■	■			
Jantes alliage Vignale 17" 20 branches								■	
Jantes alliage 19" ST 5x2 branches									■
Jantes alliage 16" 5 branches	□								
Jantes alliage 17" Titanium 10x2 branches			□/▣						
Jantes alliage 18" Titanium 7x2 branches			□						
Jantes alliage 18" ST-Line 5x3 branches				□/▣	□/▣				
Jantes alliage 18" Active 5 branches					□/▣	□/▣			
Jantes alliage 18" Vignale 5x3 branches							□/▣		
Kit de réparation pneumatique	■							■	■
Roue de secours galette 16" (diamètre 17" sur ST)	□	■	■	■	■	■	■	□	□
Roue de secours normale (uniquement sur carrosserie 5 portes – incompatible avec le Pack B&O)	□	□	□	□	□	□	□	□	□

Style et apparence

	Trend	Trend Business	Titanium	ST-Line	ST-Line Business	Active	Active Business	Vignale	ST
Equipements de design									
Joncs finition noire sur vitres latérales	■			■	■	■	■		■
Joncs chromés sur vitres latérales (supérieur et inférieur sur Vignale)		■	■					■	
Poignées de porte couleur carrosserie	■	■	■	■	■	■	■		■
Poignées de porte couleur carrosserie avec inserts chromés								■	
Grille de calandre inférieure noire	■	■	■						
Grille de calandre inférieure noire ST-Line				■	■				
Grille de calandre inférieure noire Active avec plaque de protection argentée						■	■		
Grille de calandre inférieure chromée Vignale								■	
Grille de calandre inférieure noire motif ST									■
Grille de calandre supérieure avec entourage chromé	■	■							
Grille de calandre supérieure avec barres horizontales et entourage chromés			■						
Grille et entourage de calandre supérieure noirs motif ST-Line				■	■				
Grille et entourage de calandre supérieure noirs motif Active						■	■		
Grille de calandre supérieure avec entourage chromé motif Vignale								■	
Grille et entourage de calandre supérieure noirs motif ST									■
Entourage des phares antibrouillard noir ST-Line/ST				■	■				■
Entourage des phares antibrouillard argenté Active						■	■		
Entourage des phares antibrouillard chromé Vignale								■	

De série ■

En option (moyennant un supplément) □

Inclus dans un pack d'options (moyennant un supplément) □/▣

Remarque: les jantes et pneus 18" et 19" disponibles sur la Ford Focus sont prévus pour améliorer la sportivité de conduite du véhicule et renforcer la tenue de route par rapport aux jantes 16" et 17" de série. Pour pouvoir être équipé de jantes 18" ou 19", tout véhicule doit être doté d'un limiteur de crémaillère (monté en usine ou chez le concessionnaire).

Style et apparence

	Trend	Trend Business	Titanium	ST-Line	ST-Line Business	Active	Active Business	Vignale	ST
Pare-chocs avant et arrière couleur carrosserie	■	■	■						
Pare-chocs avant et arrière ST-Line couleur carrosserie/noir				■	■				
Pare-chocs avant et arrière Active couleur carrosserie						■	■		
Pare-chocs avant et arrière Vignale couleur carrosserie								■	
Pare-chocs avant et arrière ST couleur carrosserie/noir									■
Vitres arrière surteintées	□	□	□/▣	□/▣	□/▣	□/▣	□/▣	□/▣	□/▣
Becquet arrière couleur carrosserie	■	■	■	■	■	■	■	■	
Becquet arrière large ST-Line/ST couleur carrosserie				▣	▣				■
Badges latéraux ST-Line/Active				■	■	■	■		
Badges latéraux et arrière Vignale								■	
Badges avant et arrière ST									■
Jupes latérales noires	■	■	■						
Jupes latérales sport ST-Line/ST couleur carrosserie				■	■				■
Jupes latérales Active avec insert argent et passages de roue noirs						■	■		
Jupes latérales Vignale couleur carrosserie avec jonc chromé								■	
Barres de toit noires (sur 5 portes et SW)						■	■		
Barres de toit noires (uniquement sur SW)	■			■	■			■	■
Barres de toit finition aluminium (uniquement sur SW)		■	■					■	
Hayon mains-libres (uniquement sur SW)			□	□	□	□	□	□	□
Entourage des phares noir	■	■	■	■	■	■	■	■	■
Pédalier sport ST-Line/ST en aluminium				■	■				■
Plaques de seuil de portes avant avec logo ST-Line				■	■				
Plaques de seuil de portes avant avec logo Ford			■						
Plaques de seuil de portes avant avec logo Active						■	■		
Plaques de seuil de portes avant avec logo Vignale								■	
Plaques de seuil de portes avec logo Ford Performance									■
Fixations pour grille de séparation 1ère rangée (uniquement sur SW)			□						
Double sortie d'échappement sport				■	■	■	■		
Deux sorties d'échappement sport (sur essence)/Double sortie d'échappement sport (sur Diesel)									■
Etriers de frein rouges				▣	▣				■

De série ■

En option (moyennant un supplément) □

Inclus dans un pack d'options (moyennant un supplément) ▣

Style et apparence

	Trend	Trend Business	Titanium	ST-Line	ST-Line Business	Active	Active Business	Vignale	ST
Packs d'options									
Pack Style Titanium – Volant, tapis de sol et levier de vitesse avec surpiqûres grises, Inserts de portes avant et de tableau de bord motif "Tetragon"			□						
Pack Style ST-Line – Tapis de sol avec surpiqûres rouges, Inserts de portes avant et de tableau de bord motif "Bright Carbon", repose-genoux avec surpiqûres rouges, Becquet arrière, Etriers de frein rouges				□	□				
Pack Style Active – Ciel de toit noir, Tapis de sol avec surpiqûres bleues Nordic et logo Active, inserts de portes avant et de tableau de bord "Bleu Trek", repose-genoux avec surpiqûres bleues Nordic						□	□		
Pack Extérieur Titanium – Jantes alliage 17" Titanium, Phares adaptatifs Full LED avec fonction anti éblouissement et vitres arrière surteintées			□						
Pack Extérieur ST-Line – Jantes alliage 18" ST-Line, Phares adaptatifs Full LED avec fonction anti éblouissement et vitres arrière surteintées				□	□				
Pack Extérieur Active – Jantes alliage 18" Active, Phares adaptatifs Full LED avec fonction anti éblouissement et vitres arrière surteintées						□	□		
Pack Extérieur Vignale – Jantes alliage 18" Vignale, Phares adaptatifs Full LED avec fonction anti éblouissement et vitres arrière surteintées								□	
Pack Extérieur ST – Phares adaptatifs Full LED avec fonction anti éblouissement et vitres arrière surteintées									□

Remarque: les jantes et pneus 18" et 19" disponibles sur la Ford Focus sont prévus pour améliorer la sportivité de conduite du véhicule et renforcer la tenue de route par rapport aux jantes 16" et 17" de série. Pour pouvoir être équipé de jantes 18" ou 19", tout véhicule doit être doté d'un limiteur de crémaillère (monté en usine ou chez le concessionnaire).

Sécurité et Aides à la conduite

	Trend	Trend Business	Titanium	ST-Line	ST-Line Business	Active	Active Business	Vignale	ST
Aides à la conduite									
Aide au stationnement avant et arrière		■	■	■	■	■	■	■	■
Active Park Assist (transmission manuelle uniquement)		□/■	□/■	□/■	□/■	□/■	□/■	■	□/■
Active Park Assist 2 (transmission automatique uniquement, ST : essence uniquement)		□/■	□/■	□/■	□/■	□/■	□/■	□/■	□/■
Limiteur de vitesse intelligent	■	■	■	■	■	■	■	■	■
Régulateur de vitesse		■	■	■	■	■	■	■	■
Régulateur de vitesse adaptatif (transmission manuelle uniquement)		□/■	□/■	□/■	■	□/■	■	□/■	□/■
Régulateur de vitesse adaptatif avec aide au centrage dans la voie et fonction "Stop & Go" (transmission automatique uniquement, ST : essence uniquement)		□/■	□/■	□/■	■	□/■	■	□/■	□/■
Reconnaissance des panneaux de limitation de vitesse	■	■	■	■	■	■	■	■	■
Reconnaissance avancée des panneaux de signalisation		□/■	□/■	□/■	■	□/■	■	□/■	□/■
Caméra de recul grand angle		□/■	□/■	□/■	□/■	□/■	□/■	□/■	■
Direction assistée électrique (EPAS)	■	■	■	■	■	■	■	■	■
Alerte vigilance du conducteur		□/■	□/■	□/■	■	□/■	■	□/■	□/■
Feux de route intelligents : commutation automatique feux de route/feux de croisement		□/■	□/■	□/■	■	□/■	■	□/■	□/■
Aide au maintien de la voie	■	■	■	■	■	■	■	■	■
Eclairage extérieur									
Phares Halogènes	■	■	■	■	■	■	■	■	■
Phares Full LED fixes			□	□	□	□	□	■	■
Phares adaptatifs Full LED avec fonction anti-éblouissement			□/■	□/■	□/■	□/■	□/■	□/■	□/■
Allumage des feux automatique	■	■	■	■	■	■	■	■	■
Feux de jour à LED	■	■	■	■	■	■	■	■	■
Feux arrière à LED			■	□/■	□/■	□/■	□/■	■	■
Feux antibrouillard avec éclairage d'angle		■	■						
Feux antibrouillard à LED avec éclairage d'angle				■	■	■	■	■	■
Feu antibrouillard à l'arrière	■	■	■	■	■	■	■	■	■

Sécurité et Aides à la conduite

	Trend	Trend Business	Titanium	ST-Line	ST-Line Business	Active	Active Business	Vignale	ST
Suspension									
Suspension sport (ST-Line)				■	■				
Suspension sport ST (5 portes Diesel et SW)									■
Suspension active (5 portes uniquement) – Vignale avec 1.5 EcoBoost 150/182 ch/Titanium, ST-Line, ST-Line Business avec 2.0 EcoBlue 150 ch/ST avec 2.3 EcoBoost 280 ch			□	□	□			□	■
Instruments et commandes									
Capteur de pression des pneus (TPMS)	■	■	■	■	■	■	■	■	■
Technologie									
3 modes de conduite sélectionnables	■	■	■	■	■			■	■
5 modes de conduite sélectionnables incluant modes Trail, Faible adhérence						■	■		
eLSD – Différentiel mécanique à glissement limité piloté électroniquement (2.3 EcoBoost 280 ch uniquement)									■
Packs d'options									
Pack Parking – Active Park Assist, Caméra de recul grand angle, Ouverture des portes antichocs (sur boîte manuelle)		□	□	□	□	□	□		
Pack Parking Vignale – Caméra de recul grand angle, Ouverture des portes antichocs (sur boîte manuelle)								□	
Pack parking ST - Active park assist, Ouverture des portes antichocs (sur boîte manuelle)									□
Pack Parking Avancé – Active Park Assist 2 (Détection d'emplacement et gestion de la direction, de l'accélérateur et du freinage automatique avec fonction anticollision), Caméra de recul grand angle, Ouverture des portes antichocs (sur boîte automatique)		□	□	□	□	□	□	□	□
Pack parking avancé ST - Active park assist 2 (Détection d'emplacement et gestion de la direction, de l'accélérateur et du freinage automatisé avec fonction anticollision), Ouverture des portes antichocs (sur boîte automatique)									□
Pack Technologie – Régulateur de vitesse adaptatif (sur boîte manuelle) ou régulateur de vitesse adaptatif avec aide au centrage dans la voie et fonction "Stop & Go" (sur boîte automatique), Reconnaissance des panneaux de signalisation, Alerte vigilance du conducteur, Feux de route intelligents, Aide à l'évitement d'urgence		□	□	□	■	□	■	□	
Pack Performance ST (5 portes uniquement, inclut la suspension active sur 2.0 EcoBlue 190 ch) – Modes de suspension active sélectionnables, Mode de conduite Track, Éclairage d'ambiance à LED personnalisable, Indicateur de changement de rapport (boîte mécanique uniquement), Rev Matching et Launch control (essence boîte mécanique uniquement)									□
Pack Performance ST (SW uniquement) – Mode de conduite Track, Éclairage d'ambiance à LED personnalisable, Indicateur de changement de rapport (boîte mécanique uniquement), Rev Matching et Launch control (essence boîte mécanique uniquement)									□

De série ■

En option (moyennant un supplément) □

Inclus dans un pack d'options (moyennant un supplément) □/■

Ordinateur de bord/Système Stop & Start

	Trend	Trend Business	Titanium	ST-Line	ST-Line Business	Active	Active Business	Vignale	ST
Ordinateur de bord	<input type="checkbox"/>	<input type="checkbox"/>	<input type="checkbox"/>	<input type="checkbox"/>	<input type="checkbox"/>	<input type="checkbox"/>	<input type="checkbox"/>	<input type="checkbox"/>	<input type="checkbox"/>
Système Auto Stop & Start	<input type="checkbox"/>	<input type="checkbox"/>	<input type="checkbox"/>	<input type="checkbox"/>	<input type="checkbox"/>	<input type="checkbox"/>	<input type="checkbox"/>	<input type="checkbox"/>	<input type="checkbox"/>

Confort et Technologie

	Trend	Trend Business	Titanium	ST-Line	ST-Line Business	Active	Active Business	Vignale	ST
Commodités intérieures									
Pack fumeur	<input type="checkbox"/>	<input type="checkbox"/>	<input type="checkbox"/>	<input type="checkbox"/>	<input type="checkbox"/>	<input type="checkbox"/>	<input type="checkbox"/>	<input type="checkbox"/>	<input type="checkbox"/>
Console centrale premium avec accoudoir coulissant et porte-gobelets	<input type="checkbox"/>	<input checked="" type="checkbox"/>	<input checked="" type="checkbox"/>	<input checked="" type="checkbox"/>	<input checked="" type="checkbox"/>	<input checked="" type="checkbox"/>	<input checked="" type="checkbox"/>	<input checked="" type="checkbox"/>	<input checked="" type="checkbox"/>
Lampes de lecture LED avant et arrière	<input checked="" type="checkbox"/>	<input checked="" type="checkbox"/>	<input checked="" type="checkbox"/>	<input checked="" type="checkbox"/>	<input checked="" type="checkbox"/>	<input checked="" type="checkbox"/>	<input checked="" type="checkbox"/>	<input checked="" type="checkbox"/>	<input checked="" type="checkbox"/>
Systèmes audio et multimédia									
FordPass Connect	<input type="checkbox"/>	<input type="checkbox"/>	<input checked="" type="checkbox"/>	<input checked="" type="checkbox"/>	<input checked="" type="checkbox"/>	<input checked="" type="checkbox"/>	<input checked="" type="checkbox"/>	<input checked="" type="checkbox"/>	<input checked="" type="checkbox"/>
Système multimédia Bluetooth® avec commande vocale et écran TFT 4,2"	<input checked="" type="checkbox"/>	<input type="checkbox"/>	<input checked="" type="checkbox"/>	<input checked="" type="checkbox"/>	<input checked="" type="checkbox"/>	<input checked="" type="checkbox"/>	<input checked="" type="checkbox"/>	<input checked="" type="checkbox"/>	<input checked="" type="checkbox"/>
Système multimédia Ford SYNC 3 avec navigation, commande vocale et écran tactile 8", Système de navigation avec cartographie Europe intégrée, Live Traffic (abonnement 2 ans inclus)	<input type="checkbox"/>	<input checked="" type="checkbox"/>	<input checked="" type="checkbox"/>	<input checked="" type="checkbox"/>	<input checked="" type="checkbox"/>	<input checked="" type="checkbox"/>	<input checked="" type="checkbox"/>	<input checked="" type="checkbox"/>	<input checked="" type="checkbox"/>
Pack B&O – Ecran tactile 8", Système de navigation avec cartographie Europe intégrée, Live Traffic (abonnement 2 ans inclus) et système audio B&O 675 W (9 HP + 1 caisson de basse), DAB	<input type="checkbox"/>	<input type="checkbox"/>	<input type="checkbox"/>	<input type="checkbox"/>	<input type="checkbox"/>	<input type="checkbox"/>	<input type="checkbox"/>	<input type="checkbox"/>	<input type="checkbox"/>
Air conditionné									
Air conditionné manuel	<input checked="" type="checkbox"/>	<input checked="" type="checkbox"/>	<input type="checkbox"/>	<input type="checkbox"/>	<input type="checkbox"/>	<input type="checkbox"/>	<input type="checkbox"/>	<input type="checkbox"/>	<input type="checkbox"/>
Air conditionné automatique bizona	<input type="checkbox"/>	<input checked="" type="checkbox"/>	<input checked="" type="checkbox"/>	<input checked="" type="checkbox"/>	<input checked="" type="checkbox"/>	<input checked="" type="checkbox"/>	<input checked="" type="checkbox"/>	<input checked="" type="checkbox"/>	<input checked="" type="checkbox"/>
Eclairage intérieur									
Eclairage d'ambiance à LED	<input type="checkbox"/>	<input type="checkbox"/>	<input checked="" type="checkbox"/>	<input type="checkbox"/>	<input type="checkbox"/>	<input type="checkbox"/>	<input type="checkbox"/>	<input type="checkbox"/>	<input type="checkbox"/>
Eclairage d'ambiance à LED personnalisable	<input type="checkbox"/>	<input type="checkbox"/>	<input type="checkbox"/>	<input type="checkbox"/>	<input type="checkbox"/>	<input checked="" type="checkbox"/>	<input type="checkbox"/>	<input checked="" type="checkbox"/>	<input checked="" type="checkbox"/>

Confort et Technologie

	Trend	Trend Business	Titanium	ST-Line	ST-Line Business	Active	Active Business	Vignale	ST
Sièges									
Poches aumônières au dos des sièges avant	<input checked="" type="checkbox"/>	<input checked="" type="checkbox"/>	<input checked="" type="checkbox"/>	<input checked="" type="checkbox"/>	<input checked="" type="checkbox"/>	<input checked="" type="checkbox"/>	<input checked="" type="checkbox"/>	<input type="checkbox"/>	<input type="checkbox"/>
Siège conducteur réglable en hauteur avec soutien lombaire	<input checked="" type="checkbox"/>	<input checked="" type="checkbox"/>	<input type="checkbox"/>	<input checked="" type="checkbox"/>	<input checked="" type="checkbox"/>	<input checked="" type="checkbox"/>	<input checked="" type="checkbox"/>	<input type="checkbox"/>	<input type="checkbox"/>
Sièges conducteur et passager réglables en hauteur avec soutien lombaire	<input type="checkbox"/>	<input type="checkbox"/>	<input checked="" type="checkbox"/>	<input type="checkbox"/>	<input type="checkbox"/>	<input type="checkbox"/>	<input type="checkbox"/>	<input type="checkbox"/>	<input type="checkbox"/>
Siège passager réglable en hauteur avec soutien lombaire	<input type="checkbox"/>	<input type="checkbox"/>	<input type="checkbox"/>	<input type="checkbox"/>	<input type="checkbox"/>	<input type="checkbox"/>	<input type="checkbox"/>	<input checked="" type="checkbox"/>	<input type="checkbox"/>
Siège conducteur réglable électriquement 4 directions avec soutien lombaire	<input type="checkbox"/>	<input type="checkbox"/>	<input type="checkbox"/>	<input type="checkbox"/>	<input type="checkbox"/>	<input type="checkbox"/>	<input type="checkbox"/>	<input checked="" type="checkbox"/>	<input type="checkbox"/>
Sièges conducteur et passager Cuir/Alcantara Recaro réglables électriquement 4 directions avec soutien lombaire	<input type="checkbox"/>	<input type="checkbox"/>	<input type="checkbox"/>	<input type="checkbox"/>	<input type="checkbox"/>	<input type="checkbox"/>	<input type="checkbox"/>	<input type="checkbox"/>	<input checked="" type="checkbox"/>
Sellerie Cuir/Tissu Titanium – Equipements inclus : sièges avant chauffants, siège conducteur réglable électriquement 4 directions avec soutien lombaire	<input type="checkbox"/>	<input type="checkbox"/>	<input type="checkbox"/>	<input type="checkbox"/>	<input type="checkbox"/>	<input type="checkbox"/>	<input type="checkbox"/>	<input type="checkbox"/>	<input type="checkbox"/>
Sellerie Cuir/Tissu ST-Line – Equipements inclus : sièges avant chauffants, siège conducteur réglable électriquement 4 directions avec soutien lombaire	<input type="checkbox"/>	<input type="checkbox"/>	<input type="checkbox"/>	<input type="checkbox"/>	<input type="checkbox"/>	<input type="checkbox"/>	<input type="checkbox"/>	<input type="checkbox"/>	<input type="checkbox"/>
Sellerie Cuir/Tissu Active – Equipements inclus : sièges avant chauffants, siège conducteur réglable électriquement 4 directions avec soutien lombaire	<input type="checkbox"/>	<input type="checkbox"/>	<input type="checkbox"/>	<input type="checkbox"/>	<input type="checkbox"/>	<input type="checkbox"/>	<input type="checkbox"/>	<input type="checkbox"/>	<input type="checkbox"/>
Sièges avant ergonomiques certifiés AGR – réglables 18 directions dont longueur et inclinaison de l'assise	<input type="checkbox"/>	<input type="checkbox"/>	<input type="checkbox"/>	<input type="checkbox"/>	<input type="checkbox"/>	<input type="checkbox"/>	<input type="checkbox"/>	<input type="checkbox"/>	<input type="checkbox"/>
Sièges avant chauffants	<input type="checkbox"/>	<input checked="" type="checkbox"/>	<input checked="" type="checkbox"/>	<input checked="" type="checkbox"/>	<input checked="" type="checkbox"/>	<input checked="" type="checkbox"/>	<input checked="" type="checkbox"/>	<input checked="" type="checkbox"/>	<input checked="" type="checkbox"/>
Banquette arrière rabattable 60/40 avec fonction Easy Fold sur SW	<input checked="" type="checkbox"/>	<input checked="" type="checkbox"/>	<input checked="" type="checkbox"/>	<input checked="" type="checkbox"/>	<input checked="" type="checkbox"/>	<input checked="" type="checkbox"/>	<input checked="" type="checkbox"/>	<input checked="" type="checkbox"/>	<input checked="" type="checkbox"/>
Trappe à ski et accoudoir central arrière avec porte-gobelets	<input type="checkbox"/>	<input type="checkbox"/>	<input checked="" type="checkbox"/>	<input checked="" type="checkbox"/>	<input checked="" type="checkbox"/>	<input checked="" type="checkbox"/>	<input checked="" type="checkbox"/>	<input checked="" type="checkbox"/>	<input checked="" type="checkbox"/>

De série

En option (moyennant un supplément)

Inclus dans un pack d'options (moyennant un supplément)

*Ford Emergency Assistance est une fonction SYNC innovante qui utilise un téléphone portable couplé Bluetooth® et connecté pour permettre aux occupants du véhicule de passer un appel direct à leur centre d'urgence local en cas d'accident ayant entraîné le déploiement d'un airbag ou la coupure automatique de la pompe à carburant. Cette fonction est disponible dans plus de 40 pays et régions d'Europe.

Confort et Technologie

	Trend	Trend Business	Titanium	ST-Line	ST-Line Business	Active	Active Business	Vignale	ST
Instruments et commandes									
Rétroviseurs extérieurs chauffants et réglables électriquement couleur carrosserie	■								
Rétroviseurs extérieurs chauffants, réglables et rabattables électriquement couleur carrosserie		■	■	■	■	■	■	■	■
BLIS – Système de surveillance des angles morts avec alerte de véhicules en approche et freinage préventif		□	□	□	■	□	■	□	□
Toit panoramique et ouvrant (supprime les barres de toit sur Active 5 portes)			□	□	□	□	□	□	□
Essuie-glaces automatiques et rétroviseur intérieur électrochrome		■	■	■	■	■	■	■	■
Frein de stationnement électrique		■	■	■	■	■	■	■	■
Volant et pommeau de levier de vitesse gainés de cuir (transmission manuelle)	■	■	■			■	■	■	
Volant sport à méplat et pommeau de levier de vitesse aluminium ST-Line (transmission manuelle)				■	■				
Volant sport à méplat et pommeau de levier de vitesse aluminium ST (transmission manuelle)									■
E-Shifter – Sélecteur de vitesse rotatif sur boîte automatique		■	■	■	■	■	■	■	■
Volant chauffant		□	□	□	□	□	□	□	□
Colonne de direction réglable en hauteur et en profondeur	■	■	■	■	■	■	■	■	■
Ford KeyFree (accès et démarrage sans clé) avec bouton de démarrage Ford Power		□	■	■	■	■	■	■	■
Vitres avant et arrière électriques	■	■	■	■	■	■	■	■	■
Affichage tête-haute (HUD)			□	□	■	□	■	■	□

Confort et Technologie

	Trend	Trend Business	Titanium	ST-Line	ST-Line Business	Active	Active Business	Vignale	ST
Technologie									
Trappe à carburant Ford Easy Fuel	■	■	■	■	■	■	■	■	■
Pare-brise chauffant		□	□	□	□	□	□	□	□
Chargeur de téléphone sans fil à induction		□	□	□	■	□	■	□	□
MyKey Génération 2	■	■	■	■	■	■	■	■	■
Packs d'options									
Pack Hiver – Sièges avant chauffants, Volant chauffant, Pare-brise chauffant		□	□	□	□	□	□		
Pack Hiver Vignale/ST – Volant chauffant, Pare-brise chauffant		□						□	□
Pack Confort – Système d'accès et de démarrage sans clé Ford KeyFree, Climatisation à régulation automatique bizona, Essuie-glaces à déclenchement automatique, Rétroviseur intérieur électrochrome		□							
Pack Famille – Sécurité enfant avec verrouillage électrique des portes arrière et trappe à ski - Inclus le siège passager réglable en hauteur avec réglage du soutien lombaire sur ST-Line, ST-Line Business, Active et Active Business			□	□	□	□	□		□

De série ■

En option (moyennant un supplément) □

Inclus dans un pack d'options (moyennant un supplément) □

*Ford Emergency Assistance est une fonction SYNC innovante qui utilise un téléphone portable couplé Bluetooth® et connecté pour permettre aux occupants du véhicule de passer un appel direct à leur centre d'urgence local en cas d'accident ayant entraîné le déploiement d'un airbag ou la coupure automatique de la pompe à carburant. Cette fonction est disponible dans plus de 40 pays et régions d'Europe.

Protection et sécurité

	Trend	Trend Business	Titanium	ST-Line	ST-Line Business	Active	Active Business	Vignale	ST
Sécurité									
Pare-brise acoustique	■	■	■	■	■	■	■	■	■
Système de freinage antiblocage (ABS) avec Contrôle dynamique de la trajectoire (ESP). Inclut le contrôle de stabilité au remorquage et l'aide au démarrage en côte (HSA)	■	■	■	■	■	■	■	■	■
Système de freinage renforcé antiblocage (ABS) avec Contrôle dynamique de la trajectoire (ESP) et amplificateur de freinage, disques avant ventilés diamètre 330 mm									■
Freinage automatique post-collision	■	■	■	■	■	■	■	■	■
Système de prévention de collision avec détection des piétons et cyclistes	■	■	■	■	■	■	■	■	■
Alerte d'oubli de ceintures de sécurité avant/arrière	■	■	■	■	■	■	■	■	■
Airbags frontaux	■	■	■	■	■	■	■	■	■
Airbags latéraux et rideaux	■	■	■	■	■	■	■	■	■
Fixations ISOFIX pour siège enfant	■	■	■	■	■	■	■	■	■
Verrouillage centralisé avec commande à distance	■	■	■	■	■	■	■	■	■
Alarme périmétrique et volumétrique avec double verrouillage centralisé	□	□	□	□	□	□	□	□	■

Autres équipements

	Trend	Trend Business	Titanium	ST-Line	ST-Line Business	Active	Active Business	Vignale	ST
Tapis et garnissage									
Tapis de sol avant en velours	■	■		■	■	■	■		
Tapis de sol avant et arrière en velours			■						
Tapis de sol avant et arrière Vignale								■	
Tapis de sol avant et arrière avec logo ST									■
Tapis de sol avant et arrière à double surpiqûres rouges ST-Line				☒	☒				
Tapis de sol avant et arrière à double surpiqûres bleues Nordic et logo Active						☒	☒		
Équipement électrique									
Prise d'alimentation 12 V coffre (uniquement sur SW)	■	■	■	■	■	■	■	■	■
Équipements extérieurs									
Attelage démontable sans outils	□	□	□	□	□	□	□	□	□
Attelage rétractable (uniquement sur SW)	□	□	□	□	□	□	□	□	□
Pré-équipement pour attelage	□	□	□	□	□	□	□	□	□
Ouverture des portes antichocs		☒	☒	☒	☒	☒	☒	☒	☒
Coffre									
Rideau cache-bagages (uniquement sur SW)	■	■	■	■	■	■	■	■	■
Filet de séparation de coffre (uniquement sur SW)	□	□	□	□	□	□	□	□	□
Anneaux de fixation (uniquement sur SW)	■	■	■	■	■	■	■	■	■
Tapis de coffre	■	■	■	■	■	■	■	■	■
Tapis de coffre réversible (1 face moquette/1 face imperméabilisée)	□	□	□	□	□	□	□	□	□
Plancher de coffre modulable (uniquement sur SW)	■	■	■	■	■	■	■	■	■

*Remarque : ne jamais placer un siège de sécurité enfant sur le siège passager avant d'un véhicule dont l'airbag frontal passager n'est pas désactivé. La place la plus sûre pour un enfant est correctement retenu sur la banquette arrière.

De série ■
 En option (moyennant un supplément) □
 Inclus dans un pack d'options (moyennant un supplément) ☒

Une autre façon de prendre la route.

Parce que votre sérénité est importante pour nous, profitez d'une gamme de services adaptée à votre véhicule et à la vie de tous les jours.

FORD BlueService

Nous sommes là pour prendre soin de vous.

Chez Ford, acheter un véhicule c'est avoir la garantie de bénéficier d'un suivi de qualité et de proximité. Grâce à Ford BlueService, nous nous occupons de faciliter votre conduite et votre vie.

Profitez de l'expertise de nos équipes, ainsi que de nombreux avantages ⁽¹⁾ :

- Un numéro d'appel unique pour tous les services Ford (0 800 005 005) ⁽²⁾
- Une assistance en cas de panne ou d'accident ⁽³⁾
- Une mobilité assurée lors de votre révision et dans le cadre de Ford Assistance ⁽⁴⁾
- La transparence de nos prix pour maîtriser l'entretien de votre Ford
- Des offres de financement adaptées ⁽⁵⁾

FORD PROTECT

Prolongez votre garantie jusqu'à 7 ans ou 140 000 km ⁽⁶⁾ avec Ford Protect.

Votre Ford bénéficie d'une garantie constructeur de 2 années. Offrez-vous 5 ans ⁽⁸⁾ supplémentaires de tranquillité en souscrivant au contrat de garantie Ford Protect.

Pendant toute la durée de votre contrat Ford Protect, vous bénéficiez :

- Du remplacement ou réparation des pièces mécaniques, électriques ou électroniques, défectueuses sans frais supplémentaires ⁽⁹⁾
- De l'assistance Ford 24h/24 et 7j/7 (panne ou accident)
- D'une couverture géographique large (UE et DROM-COM)
- Du remorquage jusqu'au Réparateur Agréé Ford le plus proche en cas de panne
- D'une cessibilité du contrat Ford Protect, argument valorisant en cas de revente de votre véhicule

FORD ENTRETIEN+

Vous venez d'acquérir une Ford ? Maîtrisez dès maintenant votre budget Entretien !

Grâce aux contrats Ford Entretien+, vous profitez de l'expertise Ford pour l'entretien de votre véhicule.

Avec des formules simples et adaptées :

- **Choix de la durée & du kilométrage ⁽¹⁰⁾ : de 24 à 84 mois et de 10.000 à 70.000 km par an**
- **Règlement au comptant ou mensualisé**
- **Possibilité de souscrire à l'option "Ford Protect" ⁽¹¹⁾**

Contenu des contrats Ford Entretien+ ⁽¹²⁾

- Révision annuelle (filtres inclus)
- Remplacement des pièces d'usure (Balais d'essuie-glace, plaquettes de frein, hors pneumatiques) ⁽¹³⁾
- 1er contrôle technique obligatoire ⁽¹⁴⁾

Contrats Ford Protect

	Kilométrage annuel		
Ford Protect 7 ans ⁽⁶⁾	10 000 km	15 000 km ⁽⁷⁾	20 000 km

(1) Valables dans le réseau Ford participant.

(2) Appel gratuit depuis un poste fixe, et selon l'opérateur depuis un mobile.

(3) Valable via le programme Ford Assistance Accident.

(4) Les modalités d'application de ce service peuvent être obtenues auprès de votre concessionnaire ou agent Ford.

(5) Un crédit vous engage et doit être remboursé. Vérifiez vos capacités de financement avant de vous engager.

La Carte de crédit Exclusiv/Ford est facultative et gratuite, associée à un crédit renouvelable. Les achats réalisés avec la Carte de crédit Exclusiv/Ford sont réglés au comptant, selon le mode de paiement comptant en cours sur votre crédit renouvelable (débit immédiat ou différé). Vous pouvez choisir de les régler à crédit, selon les conditions en vigueur de votre contrat, au moment de l'achat et, en cas de paiement comptant différé, à réception de votre relevé de compte, en contactant le prêteur. FMC Automobiles – 34 rue de la Croix de Fer 78122 St-Germain-en-Laye – sous le n° Orias 1300266 – est mandatée de façon non exclusive par BNP Paribas Personal Finance en tant qu'intermédiaire de crédit de catégorie 3, chargé de fournir à la clientèle les informations et explications sur les crédits proposés et de collecter les éléments pour la formalisation des demandes de crédit.

Sous réserve d'étude et d'acceptation du dossier par BNP Paribas Personal Finance., 1 boulevard Haussmann 75009 Paris, Société Anonyme au capital de 529 548 810 €, 542 097 902 RCS Paris. N° ORIAS : 07 023 128 (www.orias.fr). Vous disposez d'un droit de rétractation.

(6) Premier des deux termes échu. Sauf gammes Tourneo et Transit, jusqu'à 6 ans et 300.000 km, premier des deux termes échu.

(7) Contrat 7 ans / 15 000 km par an disponible uniquement pour les modèles KA+, Fiesta et Ecosport

(8) Ou pour un kilométrage maximum de 140.000 km. Sauf gammes Tourneo et Transit.

(9) Détails de la couverture selon les conditions générales de vente du Contrat Ford Protect.

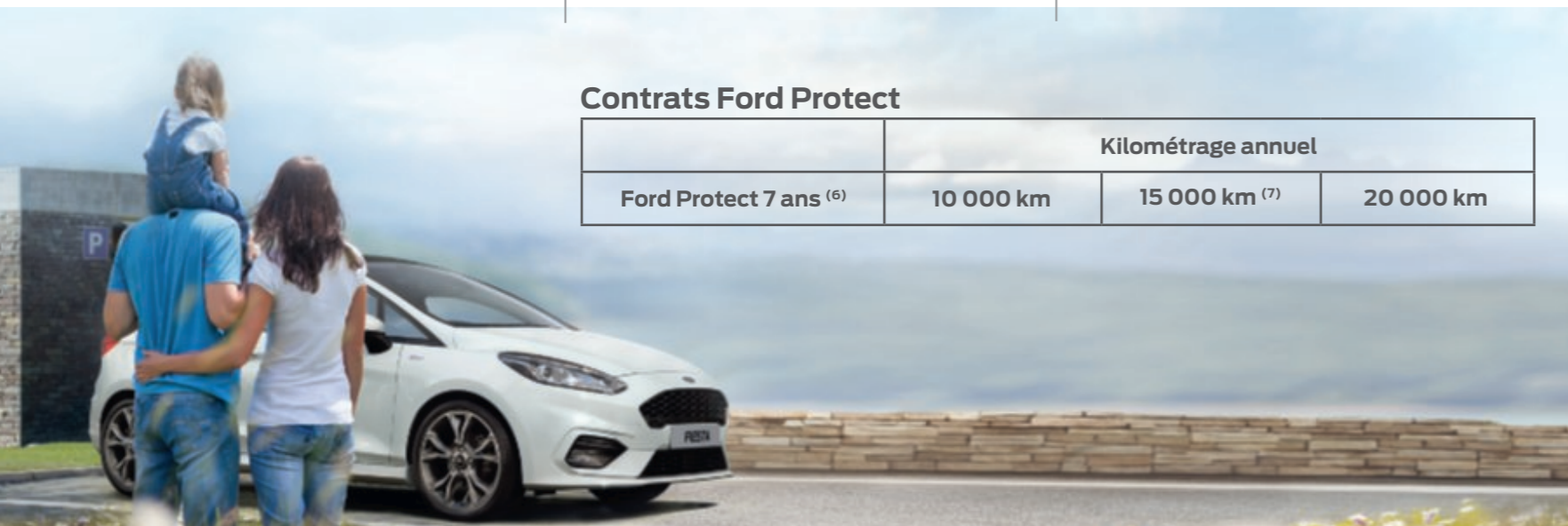
(10) Contrat prenant effet à la date de 1ère mise en circulation de votre véhicule neuf et prenant fin au 1er des deux termes échu.

(11) Contrat de garantie incluant le remplacement des pièces défectueuses, Ford Assistance 24h/24 et 7j/7.

(12) Selon les préconisations Ford.

(13) Voir conditions générales de vente auprès de votre concessionnaire ou sur le site Ford.fr

(14) Pour les contrats d'entretien dont la durée est supérieure ou égale à 48 mois.



FORD FOCUS Prochaines étapes



essayer

Rendez-vous chez votre concessionnaire Ford pour essayer la Nouvelle Ford Focus.



configurer

Rendez-vous sur ford.fr pour configurer votre Nouvelle Ford Focus.



financer

Que vous soyez un particulier ou une entreprise, vous trouverez la solution de financement adaptée chez Ford Credit.

Pour vous particuliers, Ford Credit met à votre disposition une gamme complète de produits et services, conçus pour vous simplifier la vie, ménager votre budget, et garantir une totale sérénité.

Ford Lease vous propose des solutions de financement réservées aux professionnels : découvrez nos offres de location longue durée et de crédit-bail adaptées aux besoins spécifiques de votre entreprise.

Pour plus de renseignements, rendez-vous sur ford.fr



posséder

Nous vous accompagnons sur toutes les routes. Ford apporte à l'entretien et à la réparation de votre véhicule autant de soin qu'à sa fabrication.

Et si votre nouvelle Ford nécessite une réparation en cas d'accident, une Carrosserie Agréée Ford est le meilleur endroit pour ramener votre véhicule à son état normal et sur la route le plus rapidement possible.



FordPass

FordPass est une toute nouvelle appli qui facilite vos déplacements ! Trouver le parking idéal à votre point de destination, avoir accès aux informations liées à votre véhicule ou à son financement, votre concessionnaire préféré ou encore à une série de guides ou de conseillers à votre écoute.

Le Live Traffic est gratuit les deux premières années après l'achat du véhicule équipé de SYNC3 ; les années suivantes sont payantes.



contacter

Contactez dès à présent le concessionnaire le plus proche pour avoir davantage d'informations sur la Nouvelle Ford Focus.



Garantie

Ford Protect* – Contrat de garantie longue durée jusqu'à + 5 ans/140 000 km (premier des deux termes échu) en vigueur à échéance de la garantie constructeur

Ford Entretien +* – Contrat de maintenance⁽¹⁾ – Durée de 3 à 5 ans, 10 000 à 50 000 km par an (premier des deux termes échu)

Ford Assistance – Assistance routière 7j/7, 24h/24 pendant 2 ans, kilométrage illimité**

Garantie peinture – 2 ans, kilométrage illimité**

Garantie anti corrosion – 12 ans, kilométrage illimité**

Toutes finitions



De série

En option (moyennant un supplément)

*Sourmis à conditions d'éligibilité.

**A compter de la date de première mise en circulation du véhicule. Sourmis à conditions d'éligibilité.

(1) Prise en charge des opérations d'entretien courant du véhicule selon les préconisations Ford (voir conditions chez votre Réparateur Agréé Ford). Inclut également le remplacement des pièces d'usure (hors pneumatiques), le 1er contrôle technique (pour les contrats dont la durée est supérieure ou égale à 48 mois).

Illustrations, descriptions et spécifications. Les informations contenues dans ce catalogue étaient exactes au moment de l'impression. Soucieux de faire constamment évoluer ses produits, Ford se réserve toutefois le droit de modifier à tout moment les spécifications, les couleurs et les prix des modèles et accessoires illustrés et décrits dans la présente publication. Pour obtenir les informations les plus récentes, adressez-vous à votre concessionnaire Ford. **Options :** dans ce catalogue, chaque fois qu'un élément est décrit comme une option ou un élément d'un pack d'option, cela signifie qu'il implique un supplément de coût par rapport au modèle de base, sauf mention contraire explicite. Tous les modèles et combinaisons de couleurs sont soumis à disponibilité. **Remarque :** certaines photos illustrent un modèle de pré-série ou ont été conçues sur ordinateur.

Par conséquent, le design et les équipements du véhicule dans sa version définitive peuvent différer à certains égards. De plus, certains équipements présentés sur les véhicules peuvent être uniquement disponibles en option. **Remarque.** Ce catalogue présente des accessoires de marque Ford ainsi que différents produits soigneusement sélectionnés auprès de nos fournisseurs et proposés sous leur propre marque. Le montage d'accessoires peut avoir un impact sur la consommation de carburant de votre véhicule. **+** Tous les produits estampillés de la marque de nos fournisseurs sont soumis aux conditions de garantie de leurs fournisseurs respectifs et ne relèvent dès lors pas de la responsabilité de Ford. Tous renseignements disponibles auprès de votre concessionnaire Ford. **Remarque :** la marque et les logos Bluetooth® sont la propriété de Bluetooth SIG, Inc. L'utilisation de ces marques par Ford Motor Company fait l'objet d'une licence. La marque et les logos iPod sont la propriété de Apple Inc. Les autres marques déposées et marques commerciales appartiennent à leurs propriétaires respectifs. **Remarque :** Certains des équipements d'aide à la conduite et des équipements de sécurité décrits dans cette brochure fonctionnent à l'aide de détecteurs dont les performances peuvent être affectées par certaines conditions climatiques ou environnementales.



Lorsque cette brochure ne vous sera plus utile, pensez à la faire recycler.



Ford et BP travaillent ensemble pour réduire les consommations de carburant et les émissions de CO₂.

Publié par FMC Automobiles SAS
1 rue du 1er mai
Immeuble Axe Seine
92000 NANTERRE
SIREN 425 127 362 RCS Versailles
BJN 206822. FoE F53E
PN 972501/0719/20m/FRA fr
Juillet 2019

© Ford Motor Company Limited.

MY 2019.5 FRA fr



